

T.C.
YÜKSEKÖĞRETİM KURULU



T.C.
SAĞLIK BAKANLIĞI



T.C.
MALİYE BAKANLIĞI



T.C.
KALKINMA BAKANLIĞI



TÜRKİYE'DE SAĞLIK EĞİTİMİ VE SAĞLIK İNSANGÜCÜ DURUM RAPORU*

(Kurumların Öğrenci ve Akademik Personel,
Fiziki Mekân ve Kapasite, Cihaz ve Donanım Durumu)

Şubat 2014 - ESKİŞEHİR

* Raporunda yer alan veriler 2003 - 2013 dönemi verileridir.

- Bu raporda yer alan Üniversitelere ait veriler YÖK Başkanlığının 13.09.2013 tarih ve 821 sayılı üst yazı ekinde tüm birimlere gönderilen ve birimlerce doldurulan formlardaki verilerdir.
- Sağlık Bakanlığına ait veriler, Sağlık Bakanlığınca görevlendirilen ekip tarafından düzenlenmiştir.
- Üniversite Hastanelerinde görevli personelin kadro bilgileri ile döner sermaye verileri Maliye Bakanlığınca görevlendirilen ekip tarafından hazırlanan verilerdir.
- Rapor hazırlığı ve yazışma süresinde herhangi bir sebeple raporda yer almayan, bir birime ait bilgiler Yüksek Öğretim Kurumuna ait web sayfasındaki dijital versiyonda düzeltilebilecektir.

YÖK Yayın No: 2014 / 1

ISBN: 978-975-7912-48-4

Dış Kapak ve Sayfa Tasarımı

Mehmet Emin YÜKSEL

Grafikerler

Ayşegül DİBEK

Hilal KÜÇÜKDAĞAŞAN

Özlem ÇAYIRLI

Dizgi Ekibi

Anadolu Üniversitesi AÖF Dizgi Birim Ekibi

1. Baskı

Bu kitap ANADOLU ÜNİVERSİTESİ Web-Ofset Tesislerinde 3.500 adet basılmıştır.
ESKİŞEHİR, Şubat 2014

TÜRKİYE'DE SAĞLIK EĞİTİMİ VE SAĞLIK İNSANGÜCÜ DURUM RAPORU - 2014

Editör

Prof.Dr. Mustafa SOLAK
Afyon Kocatepe Üniversitesi Rektörü

HAZIRLAYANLAR

YÜKSEKÖĞRETİM KURULU BAŞKANLIĞI

Prof.Dr. Mustafa SOLAK
Afyon Kocatepe Üniversitesi Rektörü

Prof.Dr. Muzaffer ŞEKER
Necmettin Erbakan Üniversitesi Rektörü

Hasan LALE
Yükseköğretim Kurulu Bilgi İşlem Daire Başkanı

Hamdiye OLGUN
Yükseköğretim Kurulu İstatistik Birimi, Mühendis

Mehmet Sinan İYİSOY
Necmettin Erbakan Üniversitesi, Uzman

Remziye BİLGİN
Yükseköğretim Kurulu İstatistik Birimi, Çözümleyici

MALİYE BAKANLIĞI

Ayşe Berrin DİKMELİK
BUMKO Genel Müdür Yardımcısı

Celalettin SIVACI
BUMKO Daire Başkanı

Özlem KÖSE
BUMKO Maliye Uzmanı

SAĞLIK BAKANLIĞI

Hüseyin ZIRH
Sağlık Hizmetleri Genel Müdürlüğü, Daire Başkanı

Selçuk Ağaoğlu
Sağlık Hizmetleri Genel Müdürlüğü, Daire Başkanı

Mustafa KOSDAK
Sağlık Hizmetleri Genel Müdürlüğü, Tabip

Aynur ZAKU
Sağlık Hizmetleri Genel Müdürlüğü, Diş Tabibi

Ramazan TAN
Sağlık Hizmetleri Genel Müdürlüğü, Mühendis

Keziban AVCI
Sağlık Hizmetleri Genel Müdürlüğü, Uzman

Mevlüt KURT
Sağlık Eğitimi Genel Müdürlüğü, VHKİ

Fatih ALİM
Sağlık Eğitimi Genel Müdürlüğü, VHKİ

KALKINMA BAKANLIĞI

Burak NALDÖKEN
Planlama Uzmanı

Sema YILMAZ
Planlama Uzmanı

İÇİNDEKİLER

BÖLÜM	SAYFA
TABLolar DİZİNİ.....	vii
GRAFİKLER DİZİNİ.....	ix
EKLER DİZİNİ.....	xiii
ÖNSÖZ.....	xv
EDİTÖRÜN ÖNSÖZÜ.....	xvi
YÖNETİCİ ÖZETİ.....	xvii
GİRİŞ	xxi
1. SAĞLIK İNSANGÜCÜ PLANLAMASI.....	3
1.1. Sağlık İnsangücü Planlamasının Tanımı ve Önemi.....	3
1.2. Sağlık İnsangücü Planlamasının Gerekçesi.....	3
1.3. Sağlık İnsangücü Planlamasında Başvurulan Yöntem ve Yaklaşımlar	4
1.4. Sağlık İnsangücü Planlamasında Kullanılan Ölçütler.....	5
1.5. Sağlık İnsangücü Planlamasının Aşamaları	6
1.6. Sağlık İnsangücü Planlama Çabalarındaki Başarısızlığın Nedenleri.....	6
1.7. Etkili ve Gerçekçi Bir Sağlık İnsangücü Planlaması İçin Dikkate Alınması Gerekli Önemli Bazı Noktalar.....	7
1.8. Sağlık İnsangücü Planlama Çalışmalarında İşbirliği Yapılacak Kuruluşlar.....	7
2. TÜRKİYE'DE SAĞLIK İNSANGÜCÜ YETİŞTİREN EĞİTİM KURUMLARI.....	11
2.1. Sağlık İnsangücü Yetiştiren Eğitim Kurumlarının Sayısı ve Eğitim Verdikleri Düzey	11
2.2. Sağlık İnsangücü Yetiştiren Eğitim Kurumlarında Mevcut Akademik Personelin ve Öğrencilerin Sayısal Durumu.....	12
3. TÜRKİYE'DE SAĞLIK İNSANGÜCÜNÜN MEVCUT DURUMU.....	33
3.1. Hekim Durumu	33
Genel Olarak Hekim Durumu.....	33
Pratisyen Hekim	36
Uzman Hekim	43
3.2. Diş Hekimi Durumu	72
3.3. Eczacı Durumu.....	78
3.4. Hemşire Durumu	84
3.5. Fizyoterapist Durumu	90
3.6. Ebe Durumu.....	94
3.7. Diğer Sağlık Personeli Durumu	97

4. SAĞLIK İNSANGÜCÜ YETİŞTİREN EĞİTİM KURUMLARININ FİZİKİ MEKÂN, KAPASİTE, CİHAZ VE DONANIM DURUMU	107
4.1. Sağlık Alanında Eğitim Veren Fakülte ve Yüksekokulların Fiziki Mekân ve Kapasite Durumları.....	107
4.2. Tıp ve Diş Hekimliği Fakültelerinin Tıp Eğitim Yöntemi, Yatak, Cihaz ve Donanım Durumu	180
4.3. Sağlık Bakanlığına Bağlı Eğitim Araştırma Hastanelerinin Kapasite, Cihaz ve Donanım Durumu	192
4.4. Döner Sermaye Bilgileri.....	208
5. SONUÇ	243
<i>EKLER</i>	245
Ek 1: Haritalar.....	246
Ek 2: Avrupa Birliği Üyesi Ülkeler ile Dünya Sağlık Örgütü Avrupa Bölgesi Ülkeleri Listesi.....	253
Ek 3: Türkiye'de Mevcut Üniversiteler, Sağlıkla İlgili Birimler, Buldukları İller ve Kuruluş Yılları	257
Ek 4: Başkanlık Makamınca Üniversitelere Gönderilen Form Paketi.....	263

TABLOR DİZİNİ

Tablo No:		Sayfa No:
Tablo 2.1.1:	Türkiye'de Sağlık İnsangücü Yetiştiren Eğitim Kurumları ile Bu Kurumların Sayıları ve Eğitim Verdikleri Düzey	11
Tablo 2.2.1:	2012-2013 Eğitim ve Öğretim Yılında Sağlık Alanında Eğitim Veren Fakülte ve Yüksek Okullara Ayrılan ÖSYS Kontenjanları ile Bu Fakülte ve Yüksek Okullardaki Öğrenci Sayıları.....	12
Tablo 2.2.2:	Sağlık Alanında Eğitim Veren Fakülte ve Yüksekokullardaki Akademik Personel ve Öğrenci Verilerinin İllere Göre Dağılımı	13
Tablo 2.2.3:	Türkiye'de Tıp Fakültelerinde Görevli Öğretim Elemanlarının 26 Şubat 2014 İtibarıyla Fakültelere Göre Dağılımı.....	25
Tablo 2.2.4:	Türkiye'de Tıp Fakültelerinde Görevli Öğretim Elemanlarının 26 Şubat 2014 İtibarıyla Ünvanlara ve Eğitim Alanlarına Göre Dağılımı	27
Tablo 2.2.5:	Tıpta Uzmanlık Eğitimi Verilen Sağlık Bakanlığı Eğitim ve Araştırma Hastaneleri ile Bu Hastanelerdeki Eğitici Personel ve Asistan Sayıları.....	29
Tablo 3.1.1:	Türkiye'de Eğitim Veren Tıp Fakülteleri ile Bu Fakültelerdeki Öğrenci ve Öğretim Üyesi Sayılarında Yıllara Göre Gelişme	36
Tablo 3.1.2:	Bazı Avrupa Ülkelerinde ve Türkiye'de Tıp Fakültesi Öğretim Üyesi ve Öğrenci Sayıları ile Öğretim Üyesi Başına Düşen Öğrenci Sayıları.....	37
Tablo 3.1.3:	Türkiye'de Aktif Çalışan Pratisyen Hekimlerin İllere ve Kurumlara Göre Dağılımı.....	39
Tablo 3.1.4:	Tıpta Uzmanlık Eğitimi İçin Ayrılan Kontenjanların Kurumlara ve Yıllara Göre Dağılımı.....	43
Tablo 3.1.5:	Tıpta Uzmanlık Eğitimi İçin Ayrılan Kontenjanlar ile Bu Programlara Yerleşenler ve Bir Önceki Yıl Tıp Fakültelerinden Mezun Sayılarının Yıllara Göre Dağılımı.....	45
Tablo 3.1.6:	Tıpta Uzmanlık Eğitimi Alanlarının Yıllara ve Kurumlara Göre Dağılımı	46
Tablo 3.1.7:	Türkiye'de Aktif Çalışan Uzman Hekimlerin Alanlara ve Kurumlara Göre Dağılımı	50
Tablo 3.1.8:	Türkiye'de Aktif Çalışan Uzman Hekimlerin İllere ve Kurumlara Göre Dağılımı	52
Tablo 3.1.9:	Avrupa Ülkelerinde ve Türkiye'de 100.000 Kişiye Düşen Uzman Hekim Sayılarının Uzmanlık Alanlarına Göre Dağılımı.....	56
Tablo 3.2.1:	Türkiye'de Eğitim Veren Dış Hekimliği Fakülteleri ile Bu Fakültelerdeki Öğrenci ve Öğretim Üyesi Sayılarındaki Gelişme.....	72
Tablo 3.2.2:	Türkiye'de Aktif Çalışan Dış Hekimlerinin İllere ve Kurumlara Göre Dağılımı.....	74
Tablo 3.3.1:	Türkiye'de Eğitim Veren Eczacılık Fakülteleri ile Bu Fakültelerdeki Öğrenci ve Öğretim Üyesi Sayılarındaki Gelişme	78
Tablo 3.3.2:	Türkiye'de Aktif Çalışan Eczacıların İllere ve Kurumlara Göre Dağılımı.....	80
Tablo 3.4.1:	Türkiye'de Hemşire Yetiştiren Yüksek Öğretim Kurumlarındaki Öğrenci, Öğretim Elemanı Sayılarının Yıllara Göre Dağılımı.....	84
Tablo 3.4.1(A):	Türkiye'de Hemşire Yetiştiren Sağlık Bil.F. ile Sağlık YO'larındaki Öğrenci, Öğretim Elemanı Sayıları.....	84
Tablo 3.4.1(B):	Türkiye'de Hemşire Yetiştiren Hemşirelik YO'larında Öğrenci, Öğretim Elemanı Sayıları	85

Tablo No:	Sayfa No:
Tablo 3.4.1(C): Türkiye'de Hemşire Yetiştiren Hemşirelik Fakültelerinde Öğrenci, Öğretim Elemanı Sayıları.....	85
Tablo 3.4.2: Türkiye'de Lise Düzeyinde Eğitim Veren Sağlık Meslek Liselerinin Hemşirelik Bölümlerinde Yeni Kayıt ve Mezun Sayıları.....	86
Tablo 3.5.1: Yükseköğretim Düzeyinde Eğitim Veren Fizyoterapist Programı Öğrenci ve Öğretim Elemanı Sayılarında Yıllara Göre Gelişme	90
Tablo 3.5.1(A): Sağlık Bilimleri Fakülteleri ile Sağlık Yüksekokullarında Eğitim Veren Fizyoterapist Programı Öğrenci ve Öğretim Elemanı Sayıları.....	90
Tablo 3.5.1(B): Fizik Tedavi ve Rehabilitasyon Yüksekokullarında Eğitim Veren Fizyoterapist Programı Öğrenci ve Öğretim Elemanı Sayıları.....	91
Tablo 3.6.1: Türkiye'de Yükseköğretim Düzeyinde Ebelik Eğitimi Gören Öğrencilerin Yıllara Göre Dağılımı.....	94
Tablo 3.7.1: Sağlık Meslek Lisesi Mezunlarının Yıllara ve Bölümlere Göre Dağılımı	97
Tablo 3.7.2: Lisans Düzeyinde Sağlık Alanı Programlarından Mezun Olan Öğrencilerin Yıllara Göre Dağılımı	99
Tablo 3.7.3: Sağlık Alanında Önlisans Düzeyindeki Programlardan Mezun Olan Öğrencilerin Yıllara Göre Dağılımı	100
Tablo 3.7.4: Sağlık Teknikeri, Sağlık Teknisyeni ve Diğer Sağlık Personelinin Ünvan ve Kurumlar İtibariyle Dağılımı	102
Tablo 3.7.5: Türkiye'de Aktif Çalışan Sağlık Personeli Durumu.....	104
Tablo 4.1.1: Sağlık Alanında Eğitim Veren Fakülte ve Yüksekokulların Fiziki Mekân ve Kapasite Durumları.....	108
Tablo 4.2.1: Sağlık Alanında Eğitim Veren Fakülte ve Yüksekokulların Kapasite ve Yayın Durumları ile Eğitim Yöntemleri.....	181
Tablo 4.2.2: Tıp Fakültelerinin Tıbbi Cihaz Durumları.....	188
Tablo 4.2.3: Diş Hekimliği Fakültelerinin Eğitim Yöntemi ve Yayın Durumları.....	190
Tablo 4.3.1: Sağlık Bakanlığı Eğitim Araştırma Hastanelerinin Kapasite Durumu.....	193
Tablo 4.3.2: Sağlık Bakanlığı Eğitim Araştırma Hastanelerinin Görüntüleme Cihazları Durumu.....	196
Tablo 4.3.3: Sağlık Bakanlığı Eğitim Araştırma Hastanelerinin Diğer Tıbbi Cihaz Durumu.....	200
Tablo 4.3.4: Sağlık Bakanlığı Eğitim Araştırma Hastanelerinin Nükleer Tıp ve Radyasyon Onkolojisi Cihazları Durumu.....	204
Tablo 4.4.1: Üniversite Hastaneleri Döner Sermaye İşletmesi Personel Sayıları (Dolu Kadro Pozisyon).....	209
Tablo 4.4.2: Üniversite Hastaneleri Döner Sermaye İşletmesi Personel Sayıları (Hizmet Alımı).....	210
Tablo 4.4.3: 2547 Sayılı Kanunun 58 inci Maddesine Göre Yapılan Döner Sermaye Ödemesi.....	212
Tablo 4.4.4: Sağlık Bakanlığına Bağlı Eğitim Araştırma Hastanelerinde Yapılan Döner Sermaye Ödemeleri.....	240
Tablo 4.4.5: Sağlık Bakanlığı İkinci Basamak Sağlık Kurumlarında Çalışan Personelin Döner Sermaye Gelirleri.....	242
Tablo 4.4.6: Sağlık Bakanlığına Ağız ve Diş Sağlığı Merkezlerinde Çalışan Personelin Döner Sermaye Gelirleri.....	242

GRAFİKLER DİZİNİ

Grafik No:	Sayfa No:
Grafik 3.1.1: Aktif Çalışan Hekimlerin Kurumlara Göre Dağılımı.....	33
Grafik 3.1.2: 100.000 Kişiyeye Düşen Hekim Sayısı Bakımından AB, DSÖ Avrupa Bölgesi Ülkeleri ve Türkiye Ortalaması Karşılaştırması.....	34
Grafik 3.1.3: Avrupa Ülkelerinde ve Türkiye'de 100.000 Kişiyeye Düşen Hekim Sayıları.....	35
Grafik 3.1.4: Türkiye'de 2003-2013 Yılları Arasında Tıp Fakültelerinde Öğretim Üyesi Başına Düşen Öğrenci Sayılarındaki Gelişme.....	37
Grafik 3.1.5: Bazı Avrupa Ülkelerinde ve Türkiye'de Öğrenci Başına Düşen Öğretim Üyesi Sayıları.....	38
Grafik 3.1.6: Aktif Çalışan Pratisyen Hekimlerin Kurumlara Göre Dağılımı.....	38
Grafik 3.1.7: 100.000 Kişiyeye Düşen Pratisyen Hekim Sayısı Bakımından AB, DSÖ Avrupa Bölgesi Ülkeleri ve Türkiye Ortalaması Karşılaştırması.....	41
Grafik 3.1.8: Avrupa Ülkelerinde ve Türkiye'de 100.000 Kişiyeye Düşen Pratisyen Hekim Sayıları.....	42
Grafik 3.1.9: Tıpta Uzmanlık Programı Kontenjanlarının 2003-2013 Yılları Arası Dağılımı.....	44
Grafik 3.1.10: Tıpta Uzmanlık Programı Kontenjanlarının 2003-2013 Yılları Arası Kurumlara Göre Dağılımı.....	44
Grafik 3.1.11: Türkiye'de 2003-2013 Yıllarında Tıp Fakültesi Mezunlarının Uzmanlık Eğitimi Programlarına Yerleşme ve Eğitimi Tamamlama Açısından Değerlendirilmesi.....	45
Grafik 3.1.12: Tıpta Uzmanlık Eğitimine Atananlar, Eğitime Devam Edenler ile Bir Önceki Yıl Mezun Olanların Yıllara Göre Dağılımı.....	48
Grafik 3.1.13: Türkiye'de Aktif Çalışan Uzman Hekimlerin Kurumlara Göre Sayısal Dağılımı.....	49
Grafik 3.1.14: 100.000 Kişiyeye Düşen Uzman Hekim Sayısının Türkiye, AB ve DSÖ Avrupa Bölgesi Ülkeleri Ortalamasının Karşılaştırılması.....	54
Grafik 3.1.15: Türkiye, AB Üyesi ve DSÖ Avrupa Bölgesi Ülkelerinde 100.000 Kişiyeye Düşen Aktif Çalışan Uzman Hekim Sayısı.....	55
Grafik 3.1.16: Avrupa Ülkelerinde ve Türkiye'de 100.000 Kişiyeye Düşen Uzman Hekim Sayılarının Uzmanlık Alanlarına Göre Dağılımı.....	57
Grafik 3.1.17: Türkiye'de ve 29 Avrupa Ülkesinde Anesteziyoloji ve Reanimasyon Alanında 100.000 Kişiyeye Düşen Aktif Çalışan Uzman Hekim Sayıları.....	58
Grafik 3.1.18: Türkiye'de ve 29 Avrupa Ülkesinde Beyin ve Sinir Cerrahisi Alanında 100.000 Kişiyeye Düşen Aktif Çalışan Uzman Hekim Sayıları.....	58
Grafik 3.1.19: Türkiye'de ve 26 Avrupa Ülkesinde Cerrahi Onkoloji Alanında 100.000 Kişiyeye Düşen Aktif Çalışan Uzman Hekim Sayıları.....	59
Grafik 3.1.20: Türkiye'de ve 29 Avrupa Ülkesinde Çocuk Sağlığı ve Hastalıkları Alanında 100.000 Kişiyeye Düşen Aktif Çalışan Uzman Hekim Sayıları.....	59

Grafik No:**Sayfa No:**

Grafik 3.1.21: Türkiye'de ve 29 Avrupa Ülkesinde Dermatoloji Alanında 100.000 Kişiyeye Düşen Aktif Çalışan Uzman Hekim Sayıları	60
Grafik 3.1.22: Türkiye'de ve 26 Avrupa Ülkesinde Endokrinoloji ve Metabolizma Hastalıkları Alanında 100.000 Kişiyeye Düşen Aktif Çalışan Uzman Hekim Sayıları.....	60
Grafik 3.1.23: Türkiye'de ve 28 Avrupa Ülkesinde Gastroenteroloji Alanında 100.000 Kişiyeye Düşen Aktif Çalışan Uzman Hekim Sayıları	61
Grafik 3.1.24: Türkiye'de ve 29 Avrupa Ülkesinde Genel Cerrahi Alanında 100.000 Kişiyeye Düşen Aktif Çalışan Uzman Hekim Sayıları	61
Grafik 3.1.25: Türkiye'de ve 29 Avrupa Ülkesinde Göğüs Cerrahi Alanında 100.000 Kişiyeye Düşen Aktif Çalışan Uzman Hekim Sayıları	62
Grafik 3.1.26: Türkiye'de ve 29 Avrupa Ülkesinde Göğüs Hastalıkları Alanında 100.000 Kişiyeye Düşen Aktif Çalışan Uzman Hekim Sayıları	62
Grafik 3.1.27: Türkiye'de ve 29 Avrupa Ülkesinde Göz Hastalıkları Alanında 100.000 Kişiyeye Düşen Aktif Çalışan Uzman Hekim Sayıları	63
Grafik 3.1.28: Türkiye'de ve 27 Avrupa Ülkesinde Hematoloji Alanında 100.000 Kişiyeye Düşen Aktif Çalışan Uzman Hekim Sayıları	63
Grafik 3.1.29: Türkiye'de ve 29 Avrupa Ülkesinde İç Hastalıkları Alanında 100.000 Kişiyeye Düşen Aktif Çalışan Uzman Hekim Sayıları	64
Grafik 3.1.30: Türkiye'de ve 25 Avrupa Ülkesinde İlk ve Acil Yardım Alanında 100.000 Kişiyeye Düşen Aktif Çalışan Uzman Hekim Sayıları	64
Grafik 3.1.31: Türkiye'de ve 28 Avrupa Ülkesinde İmmünoloji Alanında 100.000 Kişiyeye Düşen Aktif Çalışan Uzman Hekim Sayıları	65
Grafik 3.1.32: Türkiye'de ve 28 Avrupa Ülkesinde İş ve Meslek Hastalıkları Alanında 100.000 Kişiyeye Düşen Aktif Çalışan Uzman Hekim Sayıları	65
Grafik 3.1.33: Türkiye'de ve 29 Avrupa Ülkesinde Kadın Hastalıkları ve Doğum Alanında 100.000 Kişiyeye Düşen Aktif Çalışan Uzman Hekim Sayıları	66
Grafik 3.1.34: Türkiye'de ve 26 Avrupa Ülkesinde Kalp ve Damar Cerrahisi Alanında 100.000 Kişiyeye Düşen Aktif Çalışan Uzman Hekim Sayıları	66
Grafik 3.1.35: Türkiye'de ve 27 Avrupa Ülkesinde Kardiyoloji Alanında 100.000 Kişiyeye Düşen Aktif Çalışan Uzman Hekim Sayıları	67
Grafik 3.1.36: Türkiye'de ve 29 Avrupa Ülkesinde Kulak Burun Boğaz Hastalıkları Alanında 100.000 Kişiyeye Düşen Aktif Çalışan Uzman Hekim Sayıları	67
Grafik 3.1.37: Türkiye'de ve 29 Avrupa Ülkesinde Nöroloji Alanında 100.000 Kişiyeye Düşen Aktif Çalışan Uzman Hekim Sayıları	68
Grafik 3.1.38: Türkiye'de ve 29 Avrupa Ülkesinde Ortopedi ve Travmatoloji Alanında 100.000 Kişiyeye Düşen Aktif Çalışan Uzman Hekim Sayıları	68

Grafik No:	Sayfa No:
Grafik 3.1.39: Türkiye'de ve 29 Avrupa Ülkesinde Patoloji Alanında 100.000 Kişiyeye Düşen Aktif Çalışan Uzman Hekim Sayıları	69
Grafik 3.1.40: Türkiye'de ve 29 Avrupa Ülkesinde Plastik, Rekonstrüktif ve Estetik Cerrahi Alanında 100.000 Kişiyeye Düşen Aktif Çalışan Uzman Hekim Sayıları.....	69
Grafik 3.1.41: Türkiye'de ve 29 Avrupa Ülkesinde Radyoloji Alanında 100.000 Kişiyeye Düşen Aktif Çalışan Uzman Hekim Sayıları	70
Grafik 3.1.42: Türkiye'de ve 29 Avrupa Ülkesinde Ruh Sağlığı ve Hastalıkları Alanında 100.000 Kişiyeye Düşen Aktif Çalışan Uzman Hekim Sayıları	70
Grafik 3.1.43: Türkiye'de ve 28 Avrupa Ülkesinde Tıbbi Mikrobiyoloji Alanında 100.000 Kişiyeye Düşen Aktif Çalışan Uzman Hekim Sayıları	71
Grafik 3.1.44: Türkiye'de ve 29 Avrupa Ülkesinde Üroloji Alanında 100.000 Kişiyeye Düşen Aktif Çalışan Uzman Hekim Sayıları	71
Grafik 3.2.1: Ülkemizde 2003-2013 Yılları Arasında Dış Hekimliği Fakültelerinde Öğretim Üyesi Başına Düşen Öğrenci Sayısı.....	72
Grafik 3.2.2: Ülkemizde Aktif Çalışan Dış Hekimlerinin Kurumlara Göre Dağılımı	73
Grafik 3.2.3: 100.000 Kişiyeye Düşen Dış Hekimi Sayısı Bakımından Türkiye, AB Ülkeleri ve DSÖ Avrupa Bölgesi Ülkeleri Ortalaması	76
Grafik 3.2.4: Bazı Ülkeler ile Türkiye'de 100.000 Kişiyeye Düşen Dış Hekimi Sayıları.....	77
Grafik 3.3.1: Türkiye'de 2003-2013 Yılları Arası Eczacılık Fakültelerinde Öğretim Üyesi Başına Düşen Öğrenci Sayıları.....	79
Grafik 3.3.2: Türkiye'de Aktif Çalışan Eczacıların Kurumlara Göre Dağılımı.....	79
Grafik 3.3.3: 100.000 Kişiyeye Düşen Eczacı Sayısının Türkiye, AB Ülkeleri ile DSÖ Avrupa Bölgesi Ülkeleri Ortalaması Karşılaştırılması	82
Grafik 3.3.4: Bazı Ülkeler ile Türkiye'de 100.000 Kişiyeye Düşen Eczacı Sayısı.....	83
Grafik 3.4.1: Türkiye'de 2003-2013 Yılları Arası Hemşire Yetiştiren Yüksek Öğretim Kurumlarında Öğretim Elemanı Başına Düşen Öğrenci Sayıları.....	86
Grafik 3.4.2: Türkiye'de Ortaöğretim Düzeyinde Eğitim Veren Sağlık Meslek Liselerinin Hemşirelik Bölümlerinde Yeni Kayıt ve Mezun Sayıları.....	87
Grafik 3.4.3: Türkiye'de Aktif Çalışan Hemşirelerin Kurumlara Göre Dağılımı.....	88
Grafik 3.4.4: Türkiye, AB Ülkeleri ve DSÖ Avrupa Bölgesi Ülkelerinde 100.000 Kişiyeye Düşen Hemşire Sayısının Karşılaştırılması.....	88
Grafik 3.4.5: Türkiye, AB Ülkeleri ve DSÖ Avrupa Bölgesi Ülkelerinde 100.000 Kişiyeye Düşen Aktif Çalışan Hemşire Sayısı.....	89
Grafik 3.5.1: Türkiye'de 2003-2013 Yılları Arası Lisans Düzeyinde Eğitim Veren Fizyoterapist Programı Mezun Sayıları.....	91

Grafik No:	Sayfa No:
Grafik 3.5.2: Türkiye'de Aktif Çalışan Fizyoterapistlerin Kurumlara Göre Dağılımı.....	92
Grafik 3.5.3: Bazı Avrupa Ülkelerinde ve Türkiye'de 100.000 Kişiyeye Düşen Aktif Çalışan Fizyoterapist Sayıları	93
Grafik 3.6.1: Türkiye'de 2003-2013 Yılları Arası Ebelik Eğitimi Alan Öğrenci Sayıları.....	94
Grafik 3.6.2: Türkiye'de Aktif Çalışan Ebelerin Kurumlara Göre Dağılımı	95
Grafik 3.6.3: Türkiye, AB Ülkeleri ile DSÖ Avrupa Bölgesi Ülkelerinde 100.000 Kişiyeye Düşen Ebe Sayısı.....	95
Grafik 3.6.4: Türkiye, DSÖ Avrupa Bölgesi Ülkeleri ve AB Üyesi Ülkelerde 100.000 Kişiyeye Düşen Aktif Çalışan Ebe Sayıları.....	96
Grafik 3.7.1: 2003-2013 Yılları Arası Sağlık Meslek Lisesi Mezun Sayıları	98
Grafik 3.7.2: Sağlık Alanında Lisans Düzeyinde Eğitim Veren Diğer Programlardan (Tablo 3.7.2. de tanımlanan) Mezun Öğrenci Sayıları	99
Grafik 3.7.3: Sağlık Alanında Önlisans Düzeyinde Eğitim Veren Diğer Programlardan (Tablo 3.7.3'te tanımlanan) Mezun Öğrenci Sayıları.....	101
Grafik 3.7.4: Sağlık Teknikeri, Sağlık Teknisyeni ve Diğer Sağlık Personelinin Ünvan ve Kurumlar İtibariyle Dağılımı.....	103

EKLER DİZİNİ

EKLER	245
Ek 1.1: Sağlık Hizmet Alanları Haritası	247
Ek 1.2: Üniversiteler.....	248
Ek 1.3: Tıp Fakülteleri	249
Ek 1.4: Sağlık Bakanlığı Eğitim ve Araştırma Hastaneleri.....	250
Ek 1.5: Diş Hekimliği Fakülteleri	251
Ek 1.6: Eczacılık Fakülteleri.....	252
Ek 2.1: AB Üyesi Ülkeler.....	254
Ek 2.2: DSÖ Avrupa Bölgesi Ülkeleri.....	255
Ek 3: Türkiye'de Mevcut Üniversiteler, Sağlıkla İlgili Birimler, Buldukları İller ve Kuruluş Yılları	257
Ek 4: Başkanlık Makamınca Üniversitelere Gönderilen Form Paketi	264

ÖNSÖZ

Türkiye yükseköğretim sistemi son on yılda büyük bir büyüme gerçekleştirdi. Bu büyüme eğiliminin bir yandan Türkiye'nin 2023 hedefleri doğrultusunda diğer yandan küresel dinamikler çerçevesinde devam etmesi bekleniyor. Bu süreçte önümüzde duran en büyük hedefler, bu niceliksel büyümeyi niteliksel bir büyümeye dönüştürerek kalite süreçleriyle taçlandırmak, bu büyümeye eşlik edecek nitelikli öğretim elemanlarını yetiştirmek, ve tüm yönleriyle uluslararasılaşmayı gerçekleştirmektir.

Bu hedefleri gerçekleştirebilmek için bizlerin Türkiye yükseköğretim sistemini mevzuat altyapısından bilişim altyapısına kadar her manada ve her boyutta yeniden yapılandırmamız gerekiyor. Bu topyekün yeniden yapılandırmayı gerçekleştirebilmek için stratejik hedeflerimizi ve eylem planlarımızı iyi belirleyebilmemiz, bunları yapabilmek için ise mevcut durumumuzu niceliksel ve niteliksel bakımlardan iyi analiz etmemiz gerekmektedir.

“Türkiye’de Sağlık Eğitimi ve Sağlık İnsan Gücü Durum Raporu” başlığıyla yayınladığımız, ülkemiz sağlık eğitimi ve hizmeti kurumlarının mevcut durumunu istatistiki tablolarla ortaya koyan bu çalışma, yukarıda ifade edilen ihtiyaca binaen, mevcut durumumuzu bütün detaylarıyla analiz edebilmek amacıyla hazırlanmıştır.

Bütün paydaşların katılımı ve emeğiyle hazırlanan bu raporun önümüzdeki süreçte ülkemizin sağlık eğitimi ve hizmeti politikalarının oluşturulmasına, personel ihtiyacının planlanmasına, kaynakların iyi kullanılmasına, etkili ve verimli bir hizmet sunumu için çalışanlar ve kurumlar arası koordinasyonun ve işbirliğinin sağlanmasına vesile olacağı kanaatindeyim.

Bu raporda sunulan verilerin bütün detayları ile değerlendirilerek yorumlanması, bütün boyutları ile analiz edilerek eylem planlarına dönüştürülmesi, ülkemizin sağlık eğitimi ve hizmeti bağlamında geliştireceği politikalar bakımından büyük önem arz etmektedir.

Bu raporu büyük bir emek ve mesai harcıyarak hazırlayan başta Afyon Kocatepe Üniversitesi Rektörü Prof.Dr. Mustafa Solak olmak üzere, Yükseköğretim Kurulu, Sağlık Bakanlığı, Kalkınma Bakanlığı ve Maliye Bakanlığından katılan tüm görevlilere içten teşekkürlerimi sunar; Raporun bütün paydaşlara yararlı olmasını dilerim.

Prof.Dr. Gökhan ÇETİNSAYA

Yükseköğretim Kurulu Başkanı

EDİTÖRÜN ÖNSÖZÜ

Sağlık insangücünden en etkili ve en verimli bir şekilde faydalanmanın yolu iyi bir planlama ile mümkündür.

Yine sağlık alanında önlisans, lisans ve lisansüstü düzeydeki eğitimlerin istenen şekilde ve ülke ihtiyaçlarına cevap verebilecek şekilde sürdürülebilmenin yolu iyi bir planlamadan geçmektedir.

İyi planlama; sağlık eğitimi ve istihdamı ile ilgili olarak, ihtiyaç duyulan iş gücünün nicelik ve nitelik açısından belirlemek ve belirlenen bu hedeflere ulaşmak için yapılır. Söz konusu planlamanın başarılı olması da onun etkin ve kararlı bir biçimde uygulanmasına bağlıdır.

Yukarıda belirtilen ilkelere hareketle ülkemizin Sağlık Eğitimi ve sağlık çalışanlarının mevcut durumlarının belirlenmesinde; farklı yönleriyle söz sahibi olan Yükseköğretim Kurulu, Sağlık Bakanlığı, Maliye Bakanlığı ve Kalkınma Bakanlığı temsilcileri ile Afyon Kocatepe Üniversitesi ve Necmettin Erbakan Üniversitesi'nden katılan akademisyenlerden oluşan bir komisyon tarafından; ülkemizde 2003-2013 yılları arasında son 10 yıllık süreçte eğitim kurumları, hizmet birimleri, cihaz ekipman ve donanım durumları bunların lokasyonları, coğrafik dağılımları, atandıkları kadro türleri ile döner sermaye gelirleri gibi birçok konunun incelendiği bir rapor hazırlandı.

Hazırlanan bu rapor; sağlık alanında gelinen nokta ile gelecek döneme ilişkin kısa, orta ve uzun vadede yapılacak stratejik plan ve programlara ışık tutmasına, sağlık çalışanı ihtiyacının belirlenmesine, iyi eğitim şartlarının oluşturulmasına, etkili ve verimli bir sağlık hizmeti sunulmasına, sağlık çalışanları ve paydaş kurumları arasında işbirliğine ve koordinasyonun sağlanmasına katkıda bulunacaktır.

Zengin içerikle dolu bu raporun hazırlanması talimatını veren, rapor süresince destek ve katkılarını esirgemeyen Yükseköğretim Kurulu Başkanımız Sayın Prof.Dr. Gökhan ÇETİNSAYA'ya şükranlarımı sunarım.

Yine bu raporun hazırlanmasında görev alan, özveri ve büyük gayretle çalışan Sağlık Bakanlığı, Maliye Bakanlığı ve Kalkınma Bakanlığı mensupları ile Necmettin Erbakan Üniversitesi akademisyenlerine ve Yükseköğretim Kurulu bünyesinde kayıtların tutulması ve yayına hazırlanma çalışmalarını gerçekleştiren Bilgi İşlem Daire Başkanı Hasan LALE ile Hamdiye OLGUN ve Remziye BİLGİN'e teşekkür ederim.

Prof. Dr. Mustafa SOLAK

Afyon Kocatepe Üniversitesi Rektörü

YÖNETİCİ ÖZETİ

Sağlıklı bir hayatın devam ettirilmesinde ve toplumun sağlık düzeyinin yükseltilmesinde sağlık çalışanlarının önemi büyüktür. Bu nedenle sağlık alanında çalışan personelin sayısı, eğitimi, eğitim aldığı mekân ve hizmet verdiği birimler büyük önem taşımaktadır. Bir Ülkede sağlık hizmetlerinin etkili ve verimli bir şekilde yürütülmesi için sağlık personelinin yeterli sayıda ve çağdaş güncel kıstaslara göre yetiştirilmesi ve iyi bir planlama ile ülke çapında dengeli bir şekilde dağılım sağlanmalıdır.

Bu kapsamda Yükseköğretim Kurulu, Sağlık Bakanlığı(Sağlık Eğitimi Genel Müdürlüğü) ve Kalkınma Bakanlığı (Sosyal Sektörler ve Koordinasyon Genel Müdürlüğü) ile birlikte oluşturulan bir heyet tarafından ilki Mart 2008 ikincisi Haziran 2010'da yayımlanan "Türkiye'de Sağlık Eğitimi ve Sağlık İnsan Gücü Durum Raporu" adı altında bir durum raporu hazırlanarak kamuoyuna sunulmuştur.

Ülkemiz sağlık alanıyla ilgili önemli ve gerekli verileri içeren sözkonusu raporun üzerinden iki yılı aşkın bir süre geçmiş olması nedeni ile güncel verilerin hazırlanması önemli hale gelmiştir.

Bu çerçevede "Türkiye'de Sağlık Eğitimi ve Sağlık İnsan Gücü Durum Raporu"nın güncellenmesi çalışmaları yukarıda adı geçen üç kurum tarafından başlatılmış daha sonra Maliye Bakanlığı ile Necmettin Erbakan Üniversitesinden temsilciler çalışma grubuna katılmıştır.

Bu çalışmalarda Yükseköğretim Kurulu Başkanı Prof.Dr.Gökhan ÇETİNSAYA tarafından editör olarak Afyon Kocatepe Üniversitesi Rektörü Prof.Dr.Mustafa SOLAK, yayının derlenip hazırlanması aşamaları için Bilgi İşlem Daire Başkanı Hasan LALE ile sekreteryaya ve yayını düzenleme çalışmaları için de İstatistik Birimi Personeli Hamdiye OLGUN görevlendirilmiştir.

Türkiyede sağlık alanında eğitim ve hizmet veren birimlerin genel bir değerlendirilmesinin yapılması, kısa, orta ve uzun vadede hazırlanacak stratejik planlara katkıda bulunulması ve birimlerin mevcut durumlarının tam olarak ortaya konulması amacıyla yapılan ortak çalışma sonucunda ön görülen tablolar oluşturularak, Yükseköğretim Kurulu Başkanlığının **13.09.2013** tarih ve **821** sayılı yazı ekinde 17 adet form YÖKSİS ortamına yüklenerek üniversitelere gönderilmiştir. ÜAK toplantılarında Rektörler bu konuda bilgilendirilmiştir. Birimlerce doldurulan bu formlardaki bilgiler esas alınarak raporda tablo ve grafik halinde sunulmuştur.

Bu çalışma ile sağlık insangücü yetiştiren kurumların öğrenci kontenjanları ile hizmet sunumu ve eğitim alanlarının fiziki mekân ile cihaz ve donanım bilgileri arasında ilişki kurulabilmesine imkân verilecektir. Ayrıca sağlık eğitimi ve hizmetinin kalitesinin artırılması için gereken fiziki mekân iyileştirmelerine yönelik kaynak tahsisine temel teşkil edecek ve yine bütçe ile planlama ilişkisi güçlendirilecektir.

Bu raporda Avrupa Birliği (AB) katılım sürecinde gelişmiş ülkeler düzeyine hızla ilerleyen ülkemizin sağlık alanında çalışan akademik, sağlık, teknik ve idari personelin mevcut durumunu ve bunların AB ülkeleri ile karşılaştırmalı verileri ortaya konulmuştur. Bu kapsamda ülkemizin üç saygın kurumunun yetkililerince sağlık personelinin istihdam edildiği tüm kurum ve kuruluşların verileri toplanmış, bu veriler tablo ve grafikler halinde sunulmuştur. Nüfus başına düşen sağlık personeli sayısının hesaplanmasında, Adrese Dayalı Nüfus Kayıt Sistemine (ADNKS) göre Türkiye'nin nüfusu 31.12.2012 tarihi itibarıyla **75.627.384** olarak alınmıştır. Veriler, tablolarda ifade edildiği tarih için geçerlidir. Verilen kaynaklara göre bu sayılarda personel hareketine bağlı olarak değişiklikler olabilecektir.

Bu açıklamalardan hareketle 2013 yılı içinde yeni kurulanlarla birlikte tıp fakültesi sayısı **86**'ya ulaşmıştır. Bunlardan **73**'ünde tıp doktorluğu, **60**'ında da tıpta uzmanlık eğitimi verilmektedir. Ayrıca Sağlık Bakanlığına bağlı **59** eğitim ve araştırma hastanesinde de tıpta uzmanlık eğitimi verilmektedir.

Diğer taraftan yeni kurulanlarla birlikte dış hekimliği fakültesi sayısı **54**'e, eczacılık fakültesi sayısı ise **31**'e ulaşmıştır.

Ayrıca Yükseköğretim Kurulu'na bağlı sağlıkla ilgili eğitim veren **363** henüz faal olmayan **118** birim olmak üzere toplam **481** fakülte ve yüksekokul bulunmaktadır. Ve yine Milli Eğitim Bakanlığı'na bağlı toplam **425** adet de sağlık meslek lisesi mevcuttur.

Ülkemizde aktif eğitim veren **tıp fakültesi sayısı** 2003-2004 öğretim yılında **56** iken 2012-2013 öğretim yılında **73**'e, bu fakültelerdeki öğrenci sayısı ise aynı dönemde sırasıyla **32.118**, ve daha sonra **51.445**'e ulaşmıştır.

Öğretim üyesi sayısı ise 2003 yılında 7.794 iken 2013 yılında 11.551'e yükselmiştir. Buna göre bir öğretim üyesine düşen öğrenci sayısı sırasıyla **4,1 ve 4,5** şeklinde gerçekleşmiştir. Bir öğretim üyesi başına düşen öğrenci sayısı dikkate alındığında birçok Avrupa ülkesine göre iyi durumda olduğumuz görülmektedir.

Türkiye'de halen **36.096**'sı pratisyen, **72.405**'i uzman ve **20.882**'si tıpta uzmanlık eğitimine devam eden olmak üzere toplam **129.383** hekim bulunmaktadır. Bu hekimlerin **74.562**'si Sağlık Bakanlığında, **28.283**'ü üniversitelerde ve **26.538**'i özel sektörde çalışmaktadır.

Tıpta Uzmanlık Eğitimi verilen tıp fakültelerinde 2003 yılında uzmanlık eğitimi **2.162**, Sağlık Bakanlığı eğitim ve araştırma hastanelerinde ise **1.122** kontenjan ayrılmıştır. 2013 yılında ise bu sayı üniversitelerde **3.096**'ya, eğitim ve araştırma hastanelerinde **2.411**'e ulaşmıştır. 2013 yılında, uzmanlık eğitimi veren Gülhane Askeri Tıp Akademisi ve Adli Tıp Kurumu ile birlikte bu sayı **5.677**'ye ulaşmıştır.

Diş hekimliği fakültesi sayısı 2012-2013 öğretim yılında **54**'e yükselmiş olup, bunların **33** tanesinde eğitim verilmektedir. Bu 10 yıllık dönemde dış hekimliği fakültelerindeki öğrenci sayısı **6.322**'den **11.133**'e, öğretim üyesi sayısı ise **823**'ten ve **1.118**'e ulaşmıştır. Öğretim üyesi başına düşen öğrenci sayısı sırasıyla **7,1** iken **10,0** olmuştur. Halen ülkemizde aktif olarak çalışan **21.160** diş hekimi bulunmaktadır. Bunların **7.238**'i Sağlık Bakanlığında, **810**'u üniversitelerde ve **13.112**'si de özelde çalışmaktadır.

Eğitim veren **eczacılık fakültesi** sayısı 2003-2004 yılında **12**, öğrenci sayısı **4.896** ve öğretim üyesi sayısı **742**'dir. Bu durum 2012-2013 öğretim yılında eğitim veren fakülte sayısı **17**, toplam öğrenci sayısı **7.693** ve öğretim üyesi sayısında **524** olmuştur. Bir öğretim üyesi başına düşen öğrenci sayısı ise **12,0**'dan **14,7** yükselmiştir. Ülkemizde halen aktif çalışan eczacı sayısı toplam **26.617** olup bunların **1.751**'i Sağlık Bakanlığında, **286**'sı üniversitelerde ve **24.580**'i de özel sektörde görev yapmaktadır.

Raporda, hekim, diş hekimi ve eczacı dışındaki sağlık personeli yetiştiren eğitim kurumları, bu kurumlardaki yeni kayıt, toplam öğrenci ve mezun sayıları ile öğretim üyesi sayılarına ilişkin veriler tablo ve grafikler halinde sunulmuştur.

Ülkemizde mevcut tıp ve diş hekimliği fakültelerinde bulunan cihaz ve donanım durumları ile ilgili veriler raporda sunulmuştur. Elde edilen verilere göre ülkemizdeki üniversitelerin bünyesinde yer alan hastanelerde toplam yatak sayısı **38.834**, yoğun bakım yatak sayısı **5.197**, ameliyat salonu sayısı **909**'dur. Dış Hekimliği Fakültelerinde toplam **3.251** diş ünitesi bulunmaktadır. Sağlık Bakanlığına bağlı eğitim ve araştırma hastanelerinde ise tescilli toplam yatak sayısı **35.258**, toplam yoğun bakım yatak sayısı **4.386** ve ameliyat salonu sayısı **994** adettir.

Hazırlanan bu raporda yer alan verilere göre ülkemizde 2012-2013 eğitim yılına göre sağlık eğitimi ile ilgili kontenjanlar; Tıp Fakültesi için **9.423**, Dış Hekimliği Fakültesi için **2.680**, Eczacılık Fakültesi için **1.540**, Sağlık Bilimleri Fakültesi için **7.425**, Hemşirelik Fakültesi için **770**, Dört Yıllık Yüksekokullar için **12.859** ve İki Yıllık Sağlık Hizmetleri MYO için **20.760** olmak üzere toplam **55.457** olarak gerçekleşmiştir.

Yine bu birimlerde okuyan toplam öğrenci sayısına bakıldığında; Tıp Fakültesi için **51.445**, Diş Hekimliği Fakültesi için **11.133**, Eczacılık Fakültesi için **7.693**, Sağlık Bilimleri Fakültesi için **21.002**, Hemşirelik Fakültesi için **1.475**, Dört Yıllık Yüksekokullar için **44.262** ve İki Yıllık Sağlık Hizmetleri MYO için **43.004** olmak üzere toplamda **180.014** olarak gerçekleşmiştir

Hazırlanan bu raporda yer alan verilere göre ülkemizde aktif çalışan; Tıp Doktoru sayısı **129.383**, Diş Hekimi sayısı **21.160**, Eczacı sayısı **26.617**, Hemşire sayısı **149.012**, Fizyoterapist sayı **5.821**, Ebe sayısı **52.351**, Sağlık Teknikeri, Sağlık Teknisyeni ve Diğer Sağlık Personeli sayısı **130.611** olmak üzere toplam **514.955** sağlık personeli bulunmaktadır.

Yukarıda yer alan genel verilere göre toplam **ülke nüfusunun binde 9'u**, yaklaşık olarak **%1'ini aktif çalışan sağlık personeli ile sağlık alanında eğitim gören öğrenciler** oluşturmaktadır.

Raporda sunulan verilerin ayrı ayrı değerlendirilerek yorumlanması ülkemizin sağlık eğitimi ve hizmeti açısından geleceğine önemli düzeyde ışık tutacak düzenlemelerin yapılmasına imkân sağlayacaktır.

Kurumlara ve Ülkemize yararlı olması dileğiyle.

Prof.Dr. Mustafa SOLAK

Afyon Kocatepe Üniversitesi Rektörü

GİRİŞ

Ülkemizde Yükseköğretim Kurulu (YÖK) bünyesinde yer alan sağlık alanındaki eğitim birimleriyle, Sağlık Bakanlığına bağlı Eğitim ve Araştırma Hastanelerinde verilen eğitim, öğretim elemanı, cihaz, ekipman, donanım, fiziki mekan ve istihdam gibi durumlar göz önüne alınarak ilki Mart 2008'de, ikincisi Haziran 2010'da "**Türkiye'de Sağlık Eğitimi ve Sağlık İnsangücü Durum Raporu**" adı altında iki rapor yayımlanmıştı.

İkinci rapordan sonra geçen 3 yıllık bir süre sonucunda söz konusu eğitim ve hizmet birimlerinin durumunu yeniden gözden geçirmek, ortaya çıkan ihtiyaç ve sorunların çözülmesine, çağdaş ve güncel eğitim planlarının yapılmasına, akılcı istihdam politikalarının üretilmesine katkıda bulunmak amacıyla; birimlerin 2003-2013 yılları arası verileri beş bölüm, bir ek bölümde toplanmıştır.

İlk bölümde etkili ve verimli bir sağlık hizmeti sunumu için gerekli olan sağlık insangücü planlamasına kısaca değinilmiş; tanımı, önemi, gerekçesi üzerinde durulmuş, planlamada başvurulan yöntemler, yaklaşımlar ile kullanılan ölçütler, planlama aşamaları, planlama çabalarındaki başarısızlık nedenleri, etkili ve gerçekçi bir sağlık insangücü planlaması için dikkate alınması gereken hususlar özetle verilmiştir.

İkinci bölümde sağlık insangücü yetiştiren eğitim kurumları üzerinde durulmuş, bu kurumlardaki akademik personel ve öğrencilerle ilgili verilen ayrıntılı bir şekilde verilmiştir.

Üçüncü bölüm Türkiye'de sağlık insangücünün mevcut durumuna ayrılmıştır. Bu bölümde kategorilere göre sağlık insangücünün eğitimi ve istihdamı üzerinde durulmuş, her bir kategoride yer alan personele ilişkin veriler tablo ve grafiklerle gösterilmiştir. Bu bölümde, sağlık insangücü istihdamında ülkemiz ile AB ülkelerinin ve Dünya Sağlık Örgütü Avrupa Bölgesi Ülkelerinin durumu karşılaştırmalı olarak yine tablo ve grafiklerle gösterilmiştir.

Dördüncü bölümde sağlık insangücü yetiştiren eğitim kurumlarının fiziki mekân ve kapasite durumları ayrıntılı bir şekilde incelenerek kurumların eğitim alanları ile tıbbi cihaz ve yatak sayılarına ait bilgiler sunulmuştur. Yine bu bölümde daha önce yayımlanan raporlarda yer almayan ve Üniversite hastanelerinde görevli akademik statüde olmayan personelin atandığı kadro cetvelleri ile; akademik, sağlık ve idari personelin döner sermaye ödemeleri yer almaktadır.

Beşinci bölümde raporun kısaca genel bir değerlendirilmesi yapılmış, sağlık eğitimi ve sağlık insangücü verilerinin ülkenin 2023 vizyonu açısından uygulanacak stratejik planlara katkıda bulunacağı ifade edilmiştir.

Ayrıca; hazırlanan bu raporun sağlık alanında görevli uzman ve paydaşlarca analizinin yapılması vurgulanmıştır. Eklerin yer aldığı son bölümde ise sağlık eğitimi ve sağlık hizmeti sunan birimlerin ülke genelinde coğrafik dağılımları, üniversitelerdeki sağlık eğitimiyle ilgili birimlerin de sıralı listesi verilmiştir.

BÖLÜM I
SAĞLIK İNSANGÜCÜ PLANLAMASI

I. SAĞLIK İNSANGÜCÜ PLANLAMASI

Bu bölümde önce sağlık insangücü planlamasının tanımı yapılmış, önemi ve gerekçesi üzerinde durulmuş, daha sonra da insangücü planlamasında başvurulan yöntem ve yaklaşımlara kısaca değinilerek insangücü planlama ölçütleri ve planlama aşamaları sıralanmıştır. Son olarak da Dünyada ve Türkiye’de bugüne kadar yürütülen sağlık insangücü planlama çabalarının genel olarak başarısızlıkla sonuçlanma nedenleri ile etkili ve gerçekçi bir sağlık insangücü planlaması için dikkate alınması gereken bazı önemli noktalar üzerinde durulmuş ve işbirliği yapılacak kurum ve kuruluşlar sıralanmıştır.

1.1. Sağlık İnsangücü Planlamasının Tanımı ve Önemi

Sağlık insangücü, “kamu ya da özel tüm sağlık kesiminde toplumun ihtiyaç duyduğu sağlık hizmetini üreten personelin tamamı”na verilen bir addır. Sağlık insangücü planlaması ise “topluma bugün sunulan ve gelecekte sunulacak sağlık hizmetlerini gerçekleştirmek üzere sağlık çalışanlarının yeterli nicelikte, yüksek nitelikte, düzgün bir dağılımla, yerinde bir zamanlama ile ve doğru bir şekilde istihdam edilmesi”¹ olarak tanımlanmaktadır. Bu tanımdan hareketle sağlık insangücü planlaması; toplumun kısa, orta ve uzun vadede ortaya çıkacak gereksinimleri öngörülerek, coğrafi, ekonomik ve sosyokültürel özellikler ile maliyet /etkin sağlık hizmeti sunumu arasındaki oran dikkate alınarak sağlık hizmeti sunacak insangücünün planlanması, istihdamı ve yönetimi olarak ifade edilebilir.

Sağlık hizmetlerinin hakkaniyete uygun (herkese ve ihtiyaç duyduğu anda) verilebilmesi için, bu hizmetleri yürütecek sağlık insangücünün, **çağdaş sağlık hizmeti ihtiyaçlarını karşılayabilecek bilgi, beceri ve tutumlarla donatılmış olarak sağlık sorunlarını takım anlayışı içinde çalışarak çözebilecek şekilde evrensel niteliklere ve ülke gerçeklerine göre yetiştirilmesi, üretken bir şekilde değerlendirilmesi ve ülke çapında dengeli bir şekilde planlanması ve istihdam edilmesi gerekmektedir.**

Rekabet gücünün ana unsurlarından olan insangücü, doğru bir şekilde planlanmalı ve niteliği hızla geliştirilmelidir. Bu insangücünün, iş hayatı paralelinde sürekli eğitimleri desteklenmeli ve devam ettirilmelidir.

1.2. Sağlık İnsangücü Planlamasının Gerekçesi

Kaynakların etkili ve verimli kullanılması, kaynak israfının önlenmesi ve sunulacak sağlık hizmetinin ihtiyacı karşılar nitelikte olabilmesi için, insangücü planlamasına ihtiyaç vardır.

Bugün sahip olduğumuz iş gücü, geçtiğimiz yıllarda pek çok kişi ya da kuruluşça alınan, büyük ya da küçük ölçüdeki kararlar doğrultusunda sürdürülen planlama çabaları sonucunda oluşmuştur. Sağlık çalışanlarının büyük bir kısmının kamu kaynakları ile yetiştirilip devlet imkânları dâhilinde istihdam edilmesi nedeniyle, bu planlama çalışmaları önemli ölçüde kamu tarafından yapılmıştır. Sağlık insangücü planlamasında, eğitim ve sağlık otoritelerinden, *hangi nitelikte ve ne sayıda çalışana ihtiyaç duyulduğu, bu personelin dağılımı ve görevleri konusunda* kararlar almaları beklenmektedir. İnsangücü planlaması, bu kararların doğru alınmasını, zamanında ve olması gereken şekilde gerçekleşmesini sağlamalıdır.

Gerçekçi olmayan veya yetersiz planlamaların yapılması, sistemin üretkenliğini azaltmakta, işleyişini ciddi olarak bozmakta, maliyeti arttırmakta, kaynakların dengesiz dağılımına neden olmaktadır. Tüm bunların sonucunda toplumun ihtiyaç duyduğu yerde, zamanda ve hak ettiği nitelikte sağlık hizmeti alması güçleşmektedir.

¹ Hogarth, J. (1975) "Glossary of Health Care Terminology", WHO, Copenhagen, 1975

Bu gerekçeler göz önüne alındığında, gerçekçi, uygulanabilir, kısa, orta ve uzun vadeli sağlık insangücü planlarının yapılması bir zorunluluk haline gelmektedir.

1.3. Sağlık İnsangücü Planlamasında Başvurulan Yöntem ve Yaklaşımlar

Dünyada sürdürülen insangücü planlaması çabalarında, DSÖ’nün de belirlediği ve aşağıda kısaca özetlenen yöntem ve yaklaşımlar birlikte ya da ayrı olarak kullanılmaktadır.

1) Gereksinim Yöntemi: Toplumun sağlıkla ilgili ihtiyaçları ilgili uzmanlar ve planlamacılar tarafından belirlenerek bu doğrultuda insangücü planlaması yapılabilir. Temelde gereksinimi olmasına rağmen bilinçli olmadığı için toplum sağlık hizmetlerine yeterince başvurmayabilir. Bu durumda epidemiyolojik verilere göre de ihtiyaçlar belirlenebilir. Çağdaş bir yaklaşım ile bireyleri çevreleriyle birlikte değerlendirerek risk altındaki belli grupların alması gereken sağlık hizmetlerini ortaya koymak gerekmektedir. Bu yaklaşımla, bebekler, çocuklar, gebeler, kadınlar, yaşlılar ve çalışan nüfus için minimum hizmet gereksinimlerine göre insangücü planlaması yapılır.

Sağlık Bakanlığı, Refik Saydam Hıfzısıhha Merkezi Başkanlığı Hıfzısıhha Mektebi Müdürlüğü ve Başkent Üniversitesi işbirliği ile gerçekleştirilen ve Ocak 2005’de yayımlanan Ulusal Hastalık Yüklü ve Maliyet Etkililik Çalışması bu yöntem içerisinde kullanılabilecek önemli bir kaynaktır.

2) İstihdam Yöntemi: Sağlık personelinin çalışacağı kurumların kadro durumları, doluluk oranları ve istihdamı gerçekleştirecek kurumların istihdam kapasitelerine göre personel gereksinimi belirlenir.

3) Başvuru Yöntemi: Sağlık hizmetlerine olan başvurular dikkate alınır. Kişi başına düşen yıllık ortalama başvuru sayıları tespit edilir. Böylece sağlık hizmetine olan başvurunun yılda 5-6 olduğu yerlerle, yılda 1 olduğu yerler arasında insangücü dağılımı tekrar değerlendirilir.

4) Hedef Yöntemi: Hizmeti sunmakla görevli kurum kendisine hedefler koyar ve bu hedeflere ulaşmak için plan yapar. Ülkemiz için, Dünya Sağlık Örgütüncü belirlenmiş Avrupa Bölgesi veya Avrupa Birliği Üyesi Ülkeleri sağlık personeli sayısal ortalamaları ve bu personelin birbirlerine oranları hedef olarak alınabilir. Veya, ülkemizin sosyo-ekonomik, kültürel, coğrafi ve bölgesel durumları dikkate alınarak sağlık otoritesi tarafından bir hedef belirlenebilir.

5) İnsangücü/Nüfus Oranı Yöntemi: En yaygın kullanılan yöntemlerden biridir ve nüfusa yönelik olarak insangücü hesabı yapılır. Örneğin bir hekime veya bir hemşireye düşecek olan nüfus planlanarak buna göre insangücü istihdamı yapılır. Bulunan oranlar, personel değişkenliği ve nüfus hareketlilikleri dikkate alınarak gelecek yıllara yansıtılır. Fakat, tek başına bu yöntemin kullanılması da gelecek için hatalı planlama yapılmasına sebep olabilmektedir.

Bu planlamaları yapan sağlık otoriteleri, sağlığı kar amacıyla kullanmak isteyen grupların çıkarlarını değil toplumun tümünün sağlık gereksinimlerini dikkate almalı, ülke koşullarına göre gerçekleştirilebilir planlamalar yapmalıdır.

Ülkemizin sosyoekonomik durumunu, coğrafi şartlarını ve kültürel yapısını da göz önüne alarak tek bir yöntem yerine bunlardan birkaçını kullanarak kendimize uygun kısa, orta ve uzun vadeli bir planlama yapmamız gerekmektedir.

1.4. Sağlık İnsangücü Planlamasında Kullanılan Ölçütler

Sağlık insangücü planlaması yapılırken önce genel olarak bir durum saptaması yapılması ve bilgi toplanması gerekmektedir. Doğru bir planlama için gerekli ölçütler ve ön veriler şu başlıklar altında toplanabilir:

1. Sağlık insangücü verileri:

- Genel olarak sağlık insangücünün sayısal durumu
- Sağlık insangücünün bölgelere, illere ve kurumlara göre dağılımı
- Sağlık kuruluşlarının sayıları, istihdam kapasiteleri
- Yıllık mezun sayıları ve eğitim kurumlarının kapasiteleri
- Aktif iş yaşamından çekilen personel sayıları

2. Nüfusun sağlık hizmetlerini kullanım durumu:

- Yaş, cinsiyet ve bölgelere göre kişi başına yıllık başvuru sayıları
- Sağlık hizmetin yönelik toplumun bilgi, tutum ve davranışları
- Sağlık hizmetine ulaşamama nedenleri

3. Sağlık düzeyi göstergeleri:

- Yaş, cinsiyet ve bölgelere göre morbidite oranları
- Yaş, cinsiyet ve bölgelere göre mortalite oranları
- Yaş, cinsiyet ve bölgelere göre fertilitite oranları
- Çevre sağlığı, beslenme ve diğer göstergeler

4. Demografik veriler:

- Yaş ve cinsiyete göre nüfus durumu
- Nüfusun bölgesel dağılımı
- Nüfusun kır/kent/gecekondu yoğunlukları
- Göçler, doğumlar, ölümler, doğumda beklenen yaşam süreleri ve geleceğe yönelik tahminler

5. Ekonomik veriler:

- Kişi başına ulusal gelir
- Kişi başına sağlık harcamaları
- Ulusal gelirden sağlığa ayrılan pay
- Genel bütçeden sağlığa ayrılan pay
- Sağlık harcamalarının özel ve kamu dağılımı
- İşsizlik oranı
- Sosyal güvenlik sistemi ve özel sağlık sigortaları

1.5. Sağlık İnsangücü Planlamasının Aşamaları

İnsangücü planlaması şu aşamalarda gerçekleştirilir²:

1. Halen mevcut insangücü ve hizmetlerle ilgili sağlık insangücü durum raporu
2. Gelecekteki insangücü arzı
3. İnsangücü ihtiyaçları (sayı, nitelik ve dağılım)
4. Arzla ihtiyaçlar arasındaki uyumsuzlukların tespiti
5. Uyumsuzlukların giderilmesi
6. Örgütsel ve yönetsel problemler
7. İnsangücü stratejisi ve taslak plan
8. Ayrıntılı sağlık insangücü geliştirme planı
9. Uygulama ve izleme/denetim

1.6. Sağlık İnsangücü Planlama Çabalarındaki Başarısızlığın Nedenleri

Dünyada ve ülkemizde bu güne kadar etkili ve gerçekçi bir insangücü planlamasının yapıldığını söyleyebilmek pek de mümkün değildir.

Ülkemizde yapılmış birçok çalışma olmasına rağmen, çeşitli sebeplerden dolayı net bir sonuç alınmamıştır.

Dünyada da birçok ülke, sağlık insangücü planlaması çabası içinde olmuştur. Yapılan bu çalışmalar, kimi zaman sonuçlandırılmamış ya da sonuçlandırılmasına rağmen iyi uygulanamamıştır. Bunun nedenlerini kısaca şu şekilde ifade etmek mümkündür:

1. Makro planlarla, mikro planların örtüşmemesi
2. İnsangücü arzı, kayıpları, özel sektör dağılımı, hizmet çıktıları gibi birtakım verilerin sağlıklı olması
3. Planlamaların kısa süreli ve krizleri atlama çabasıyla yapılması, krizin geçmesiyle planlamayla ilgili destek ve kaynakların ortadan kalkması
4. Hükümetlerin kısa sürede değişmeleri ve buna bağlı önceliklerin değişmesi
5. Enflasyon dalgalanmaları ve ekonomik krizlere bağlı bütçe kısıtlamaları ve bunun istihdama yansması
6. Plan dokümanı ile plan süreci arasında sağlıklı bir dengenin kurulamaması
7. Sağlık personeli yetiştiren eğitim kurumları ile istihdam noktasındaki karar organları arasındaki iribatın ve etkileşimin zayıflığı (Hükümet, öğrenci alımına ve müfredata direkt müdahil olamayacağından, planlamada ve politikada tavsiyeleri alabilmeli ve destek sağlayabilmelidir.)

² World Health Organization, **Guidelines for Health Manpower Planning**, Geneva, 1980.

1.7. Etkili ve Gerçekçi Bir Sağlık İnsangücü Planlaması İçin Dikkate Alınması Gerekli Önemli Bazı Noktalar

Sağlık insangücü planlamasının başarılı olabilmesi, planlama sürecinde ve uygulamada ortaya çıkacak sorunların üstesinden gelinebilmesi için şu önemli noktalar planlamanın her aşamasında dikkate alınmalıdır.

1. Kurum ve kuruluşlar arası işbirliğinin sağlanması
2. Planlamaya esas teşkil edecek güvenilir veri bankası oluşturulması
3. Planlamada uygulanacak yöntemin uygunluğunun tartışılması
4. İnsangücü tahmin modellerinin ulusal ve bölgesel gerçeklere uygunluğunun test edilmesi
5. Sağlık insangücü kategorilerinin birlikte birbiriyle ilişkili biçimde planlanması
6. Çok sıkı bir şekilde olmasa da planlamanın ülkenin genel sağlık politikasına uygunluğunun sağlanması
7. Planın uygun değişikliklerle sık sık güncellenmesi
8. Projeksiyonların makul ve mantıklı olup olmadığının test edilmesi
9. Projeksiyonların uzun vadeli, uygulamanın ise kısa vadeli yapılması

1.8. Sağlık İnsangücü Planlama Çalışmalarında İşbirliği Yapılacak Kuruluşlar

Sağlık insangücü planlama çalışmalarında Sağlık Bakanlığının işbirliği yapacağı kurum ve kuruluşlar şunlardır:

1. Devlet Planlama Teşkilatı
2. Yüksek Öğretim Kurulu
3. Türkiye İstatistik Kurumu
4. Nüfus Etütleri İdaresi
5. Çalışma ve Sosyal Güvenlik Bakanlığı
6. Sivil Toplum Örgütleri ve Demekler
7. Milli Eğitim Bakanlığı
8. İçişleri Bakanlığı
9. Özel Sağlık Sigorta Kuruluşları
10. AB Genel Sekreterliği
11. Dünya Sağlık Örgütü

BÖLÜM II

TÜRKİYE'DE
SAĞLIK İNSANGÜCÜ
YETİŞTİREN EĞİTİM KURUMLARI

II. TÜRKİYE'DE SAĞLIK İNSANGÜCÜ YETİŞTİREN EĞİTİM KURUMLARI

Bu bölümde sağlık insangücü yetiştiren eğitim kurumları, sayıları ve hangi düzeyde eğitim verdikleri ile ilgili özet bilgi verildikten sonra bu kurumların her birinde mevcut akademik personelin ve öğrencilerin sayısal durumu sunulmuştur.

2.1. Sağlık İnsangücü Yetiştiren Eğitim Kurumlarının Sayısı ve Eğitim Verdikleri Düzey

Türkiye'de lise, ön lisans, lisans, yüksek lisans, doktora ve uzmanlık düzeyinde sağlık insangücü yetiştiren eğitim kurumları bulunmaktadır. Bu kurumlar ile sayıları ve eğitim verdikleri düzey Tablo 2.1.1'de, kurumların illere göre dağılımı ise Tablo 2.2.2'de gösterilmiştir. Tıpta Uzmanlık Eğitimi verilen Sağlık Bakanlığı Eğitim ve Araştırma Hastaneleri ile bu hastanelerde görevli eğitim sorumlularının ve asistan sayılarının illere göre dağılımı da Tablo 2.2.3'te verilmiştir.

Tablo 2.1.1: Türkiye'de Sağlık İnsangücü Yetiştiren Eğitim Kurumları ile Bu Kurumların Sayıları ve Eğitim Verdikleri Düzey

Sıra No	Eğitim Kurumunun Adı	Eğitim Verilen Düzey	Durumu		
			Eğitim Veren (*)	Faal Olmayan	Toplam
1	Tıp Fakülteleri (GATA, Vakıf Tıp Fakültesi dahil)	Tıp Doktorluğu / Y. Lisans /Doktora	78	8	86
2	Tıp Fakülteleri (GATA dahil), Adli Tıp Kurumu, İstanbul Kardiyoloji Enstitüsü, İstanbul Çocuk Sağlığı Enstitüsü	Tıpta Uzmanlık	60	--	60
3	Sağlık Bakanlığı Eğitim ve Araştırma Hastaneleri	Tıpta Uzmanlık	59	12	71
4	Diş Hekimliği Fakülteleri	Diş Hekimliği / Y. Lisans / Doktora	33	21	54
5	Eczacılık Fakülteleri	Eczacılık / Y. Lisans /	17	14	31
6	Sağlık Bilimleri Fakülteleri	Lisans / Y. Lisans / Doktora	31	12	43
7	Hemşirelik Fakültesi	Lisans	3	2	5
8	Dört Yıllık Yüksekokullar				
	8.1 Sağlık Yüksek Okulları (SYO)	Lisans	62	30	92
	8.2 Hemşirelik Yüksekokulları (GATA Dahil)	Lisans	7	4	11
	8.3 Sağlık İdaresi Yüksekokulları (SİYO)	Lisans	--	2	2
	8.4 Fizik Tedavi ve Rehabilitasyon Yüksekokulları (FTRYO)	Lisans	6	3	9
	8.5 Sağlık Bilimleri Yüksekokulu (SBYO)	Lisans	12	--	12
	8.6 Sağlık İdaresi ve İşletmesi Yüksekokulu	Lisans	--	1	1
	8.7 Sağlık Teknolojisi Yüksekokulu (STYO)	Lisans	--	2	2
	8.8 Sağlık Hizmetleri Yüksekokulu (SHYO)	Lisans	--	2	2
9	İki Yıllık Meslek Yüksekokulları		--	--	--
	9.1 Sağlık Hizmetleri Meslek Yüksekokulu (SHMYO)	Ön Lisans	87	75	162
	9.2 Sağlık Bilimleri Meslek Yüksekokulu	Ön lisans	1	--	1
10	Sağlık Meslek Liseleri (SML)	Lise	425	--	425

Kaynak: YÖK Verileri, Şubat 2014; MEB Sağlık İşleri Dairesi Başkanlığı

2.2. Sağlık İnsangücü Yetiştiren Eğitim Kurumlarında Mevcut Akademik Personelin ve Öğrencilerin Sayısal Durumu

Bu alt bölümde, sağlık alanında eğitim veren fakülte ve yüksekokullardaki akademik personel sayısı, 2012-2013 yılı öğrenci kontenjanları ve toplam öğrenci sayıları illere, üniversitelere, fakülte ve yüksek okullara göre tablo halinde verilmiştir.

Ocak 2014 kayıtlarına göre **tıp fakültelerinde** 6.329 Profesör, 2.650 Doçent, 3.931 Yrd.Doçent olmak üzere **toplam 12.910**; **diş hekimliği** fakültelerinde 525 Profesör, 257 Doçent, 529 Yrd.Doçent olmak üzere **toplam 1.311**; **eczacılık fakültelerinde** ise 282 Profesör, 113 Doçent, 226 Yrd.Doçent olmak üzere **toplam 621** öğretim üyesi görev yapmaktadır.

2012-2013 eğitim-öğretim yılında sağlık alanında eğitim verilen fakülte ve yüksek okullara ayrılan ÖSYS kontenjanları ile bu fakülte ve yüksek okullardaki toplam öğrenci sayıları Tablo 2.2.1’de görüldüğü gibidir.

Tablo 2.2.1: 2012-2013 Eğitim ve Öğretim Yılında Sağlık Alanında Eğitim Veren Fakülte ve Yüksek Okullara Ayrılan ÖSYS Kontenjanları ile Bu Fakülte ve Yüksek Okullardaki Öğrenci Sayıları

Fakülte/Yüksekokul	Ayrılan ÖSYS Kontenjanı (*)	Toplam Öğrenci Sayısı
Tıp Fakültesi	9.423	51.445
Diş Hekimliği Fakültesi	2.680	11.133
Eczacılık Fakültesi	1.540	7.693
Sağlık Bilimleri Fakültesi	7.425	21.002
Hemşirelik Fakültesi	770	1.475
Dört Yıllık Yüksek Okullar	12.859	44.262
İki Yıllık Meslek Yüksek Okulları	20.760	43.004
Toplam	55.457	180.014

* Genel ve Okul Birincisi kontenjan toplamı alınmıştır.

Not : "2012 Yükseköğretim Öğrenci Kontenjanları" adlı ÖSYM yayınından alınmıştır. Sayılara KKTC ve diğer ülkeler dahil edilmemiştir.

Tablo 2.2.2: Sağlık Alanında Eğitim Veren Fakülte ve Yüksekokullardaki Akademik Personel ve Öğrenci Verilerinin İllere Göre Dağılımı

İL	Fakülteler	Tıp			Diş Hekimliği		Eczacılık		Sağlık Bilimleri		Dört Yıllık Yüksek Okullar	İki Yıllık Meslek Yüksekokulları
		Öğretim Üyesi Sayısı	Tıp Doktorluğu 2012-2013 ÖSYS Kontı./ Top.Öğr. Sayısı	Tıpta Uzm. Öğr. Sayısı	Öğretim Üyesi Sayısı	2012-2013 ÖSYS Kontı./ Topl. Öğr. Sayısı	Öğretim Üyesi Sayısı	2012-2013 ÖSYS Kontı./ Topl. Öğr. Sayısı	Öğretim Üyesi Sayısı	2012-2013 ÖSYS Kontı./ Topl. Öğr. Sayısı		
Adana	Çukurova Üniversitesi	279	216/1336	259	17	60	3			310/1011	320/359	2012-2013 ÖSYS Kontı./ Topl. Öğr. Sayısı
Adıyaman	Adıyaman Üniversitesi	46	47 / 186									SHMYO. 120 / 255 Çoc.Gel. 50 / 104, Tıb.Lab.Tek. 30 / 74, Pat.Lab.Tek. 40 / 77
Afyonkarahisar	Afyon Kocatepe Üniversitesi	139	113/574	137	6							Afyon SYO: 330/1211 Hemşirelik: 90/342 Fizik Tedavi ve Rehab. :60/192 Beslenme ve Diyetetik: 50/197 Sağlık Kur. : Saglık Kur. : Yon. : 130/480 Atatürk SHMYO: 380/950 Elektroterapi: 20/50 Fizyoterapi: 90/200 Ort. Protez ve Ortez: 30/95 Sağlık Kur. İşi.: 30/70 Tıbbi Dok. ve Sek.:90/219 Tıbbi Gör. Tekn.: 30/65 Tıbbi Lab.Tek.: 60/145 Yaşlı Bakımı: 30/52 Biyomedikal: 0/25 Hidroterapi: 0/20 Radyoloji: 0 / 9
Ağrı	Ağrı İbrahim Çeçen Üniversitesi						5					2012-2013 ÖSYS SYO. 103 Hemş. 103 / 337 103 / 337 2013-2014 SYO. 0/283 Hemş. 0/283 SHMYO. 400 / 566 Çoc.Gel. 100 / 187, Yaşlı Bak. 100 / 97, İlk ve Acil Yar. 100 / 201, Engelli Bak.ve Reh. 100 / 81
Aksaray	Aksaray Üniversitesi								Vet.Fak., SYO ve SHYMO:9			SHMYO. 90 / 252 Tıb.Dok.ve Sekr. 30 / 94, Yaş.Bak. 30 / 65, Tıb.Lab.Tek. 30 / 93
Amasya	Amasya Üniversitesi	2										Sabuncuoğlu Şerefeddin SHMYO. 90 / 69 Çocuk Gel. 30 / 28, Yaşlı Bak. 30 / 28, Tıb.Lab.Tek. 30 / 23

Tablo 2.2.2 devamı

İl	Fakülteler	Tıp		Diş Hekimliği		Eczacılık		Sağlık Bilimleri		Dört Yıllık Yüksek Okullar	İki Yıllık Meslek Yüksekokulları
		Öğretim Üyesi Sayısı	Tıp Doktorluğu 2012-2013 ÖSYS Kontı./ Top.Öğr. Sayısı	Tıpta Uzm. Öğr. Sayısı	Öğretim Üyesi Sayısı	2012-2013 ÖSYS Kontı./ Topl. Öğr. Sayısı	Öğretim Üyesi Sayısı	2012-2013 ÖSYS Kontı./ Topl. Öğr. Sayısı			
Ankara	Ankara Üniversitesi	155	50/238	72					35/116	200/309	
	Başkent Üniversitesi	352	65 / 383	215	29	36 / 186		29	235 / 1003		Sağlık Hizmetleri MYO. 310 / 468
	Gazi Üniversitesi	425	340/2000	533	107	170/747	55	118/629	37	222/629	480/982
	Gülhane Askeri Tıp Akademisi	457 GATF : 328 Haydarpaşa : 123 TSK Rehabilitasyon : 6	230 / 772	166	31		6		37		Sağlık Astsubay MYO. 97 / 229 Paramedik 97 / 229
	Hacettepe Üniversitesi	Hacettepe: 519 Kastamonu: 14	Hacettepe : 329/2240 Kastamonu: 52/232	579	75	150/680	70	103/584	63	438/1476	SHMYO 200/564 POLATLI SHMYO 70
	Turgut Özal Üniversitesi	164	110/613	152						40/35 50/47 138/95	
	TOBB ETÜ Üniversitesi	9	42	42							
	Ufuk Üniversitesi	155	50 / 238	72							Hemşirelik YO. 35 / 116
	Yıldırım Beyazıt Üniversitesi	114	230	41							
	Antalya	Akdeniz Üniversitesi	311	226 / 1451	317	16	52				

Tablo 2.2.2 devamı

İL	Fakülteler	Tıp		Diş Hekimliği		Eczacılık		Sağlık Bilimleri		Dört Yıllık Yüksek Okullar	İki Yıllık Meslek Yüksekokulları
		Öğretim Üyesi Sayısı	Tıp Doktorluğu 2012-2013 ÖSYS Kontı./ Top.Öğr. Sayısı	Tıpta Uzm. Öğr. Sayısı	Öğretim Üyesi Sayısı	2012-2013 ÖSYS Kontı./ Topl. Öğr. Sayısı	Öğretim Üyesi Sayısı	2012-2013 ÖSYS Kontı./ Topl. Öğr. Sayısı			
Ardahan	Ardahan Üniversitesi						1	30/60			Tıp,Dök.ve Sek. 30 / 33
Artvin	Artvin Çoruh Üniversitesi										AMYO 40/116 İlk ve Acil Yard. 40/79 Çocuk Gel. 40/37
Aydın	Adnan Menderes Üniversitesi	194	140/750	213	14			77/517			Aydın SHMYO. 220 / 778 Anestezi 20 / 60 Çevre Sağ. 20 / 77 Diyaliz 20 / 60 Fizyoterapi 30 / 94 İlk ve acil Yardım 20 / 64 Tıb.Dok. Ve Sek. 40 / 203 Tıbbi Gör. Tekn. 30 / 60 Tıb.Lab.Tek. 40 / 60 Nazilli SHMYO. 110 / 277 Yaşlı Bak. 110 / 277 Söke SHMYO. 90 / 236 İlk ve Acil Yar. 60 / 147 Tıb.Gör.Tek. 30 / 89
Balıkesir	Balıkesir Üniversitesi	59	62	30						Balıkesir Sağ.YO. : 272 Bandırma Sağ.YO. : 88 / 304	İvrindi SHMYO. : 120 / 297
Bartın	Bartın Üniversitesi										SHMYO : 30 / 28
Batman	Batman Üniversitesi									40	SHMYO. : 300
Bayburt	Bayburt Üniversitesi										50/48 Tıb.Dök.Sek. 25/25 tıb.Dök.Sek.(İÖ) 25/23
Bilecik	Bilecik Şeyh Edebali Üniversitesi										SHMYO. 40 Öğrenci

Tablo 2.2.2 devamı

İL	Fakülteler	Tıp			Diş Hekimliği		Eczacılık		Sağlık Bilimleri		Dört Yıllık Yüksek Okullar	İki Yıllık Meslek Yüksekokulları
		Öğretim Üyesi Sayısı	Tıp Doktorluğu 2012-2013 ÖSYS Kontj./ Top.Öğr. Sayısı	Tıpta Uzm. Öğr. Sayısı	Öğretim Üyesi Sayısı	2012-2013 ÖSYS Kontj./ Top.Öğr. Sayısı	Öğretim Üyesi Sayısı	2012-2013 ÖSYS Kontj./ Top. Öğr. Sayısı				
Bingöl	Bingöl Üniversitesi											2012-2013 ÖSYS Kontj./ Topl. Öğr.Sayısı
Bitlis	Bitlis Eren Üniversitesi											Kontenjan:330 Öğrenci:524
Bolu	Abant İzzet Baysal Üniversitesi	126	103/596	132	18	48/78					SYO .150 / 348 Hemş. 70 / 268 Sos.Hiz. 44 / 44 Bes.ve Diyetetik 35 / 36	
Burdur	Mehmet Akif Ersoy Üniversitesi								319/733		139/517	180/216
Bursa	Uludağ Üniversitesi	255	236	380								
Çanakkale	Çanakkale Onsekiz Mart Üniversitesi	126	478	144								
Çankırı	Çankırı Karatekin Üniversitesi							5				
Çorum	Hittit Üniversitesi	32	25/119									
Denizli	Pamukkale Üniversitesi	213	134/708	302								Denizli SHMYO. 190 / 397
Diyarbakır	Dicle Üniversitesi	347	130 / 779	352	46	398	7	40/40	55/113			Atatürk SYO 95 / 395 Atatürk SHMYO 204 / 550
Düzce	Düzce Üniversitesi	114	93/549	155								Sağ. Hizm. MYO. 35 / 686 Hemş. 88 / 446 Sosyal Hizm. 62 / 240 Sağ. Hizm. MYO. 35 / 104 Çocuk Gelişimi 35 / 104

Tablo 2.2.2 devamı

İL	Fakülteler	Tıp			Diş Hekimliği		Eczacılık		Sağlık Bilimleri		Dört Yıllık Yüksek Okullar	İki Yıllık Meslek Yüksekokulları
		Öğretim Üyesi Sayısı	Tıp Doktorluğu 2012-2013 ÖSYS Kontı./ Top.Öğr. Sayısı	Tıpta Uzm. Öğr. Sayısı	Öğretim Üyesi Sayısı	2012-2013 ÖSYS Kontı./ Topl. Öğr. Sayısı	Öğretim Üyesi Sayısı	2012-2013 ÖSYS Kontı./ Topl. Öğr. Sayısı	Öğretim Üyesi Sayısı			
Edirne	Trakya Üniversitesi	191	175/1040	314	4		11		14	253/923	5	2012-2013 ÖSYS Kontı./ Topl. Öğr. Sayısı
Elazığ	Fırat Üniversitesi	156	123/686	267								335/810
Erzincan	Erzincan Üniversitesi	50	102	9			3				88/329	120/207
Erzurum	Atatürk Üniversitesi	214	216/1194	299	80	118/ 556	31	67/320	68	Sağ.Bil.F. 268 / 922 Hemşirelik 170 / 655 Beslenme ve Diyetetik 147/155 Ebelik 47 /167		

Tablo 2.2.2 devamı

İL	Fakülteler	Tıp			Dış Hekimliği		Eczacılık		Sağlık Bilimleri		Dört Yıllık Yüksek Okullar	İki Yıllık Meslek Yüksekokulları
		Öğretim Üyesi Sayısı	Tıp Doktorluğu 2012-2013 ÖSYS Kont./ Top.Öğr. Sayısı	Tıpta Uzm. Öğr. Sayısı	Öğretim Üyesi Sayısı	2012-2013 ÖSYS Kont./ Topl. Öğr. Sayısı	Öğretim Üyesi Sayısı	2012-2013 ÖSYS Kont./ Topl. Öğr. Sayısı	Öğretim Üyesi Sayısı	2012-2013 ÖSYS Kont./ Topl. Öğr. Sayısı		
Eskişehir	Anadolu Üniversitesi						56+1	129/725	12	Dil ve Konuşma Terapisi Bölümü: 31/29 Sosyal Hizmet bölümü:41/41		Cocuk Gelişimi: 40 / 101 Eczane Hizmetleri: 40 / 117 Saç Bakım ve Güzellik Hizmetleri: 40 / 103 Tıbbi Laboratuvar Teknikleri: 40 / 88 Yaşlı Bakımı: 35/71 Biyomedikal Bilimler: 10/1
	Eskişehir Osmangazi Üniversitesi	217	170/1111	244	13	45/50					220/842	210/601
Gaziantep	Gaziantep Üniversitesi	210	160	308	16	40			11	190		305 / 563
	Hasan Kalyoncu Üniversitesi								13	160		
Giresun	Zirve Üniversitesi	12	0	0	0	0	0	0	10	180 / 175	0	
	Giresun Üniversitesi	34	30/132						16	180/487		80/29
Gümüşhane	Gümüşhane Üniversitesi										SYO. 395/821	SHMYO. 230 / 300 Kelkit SHMYO. 80 / 98
	Hakkari Üniversitesi											215/412
Hatay	Mustafa Kemal Üniversitesi	152	922	131	8				5 (50/4)	92	Fiz.Ted.Reh.YO 67/351 hatay SYO:130/397	180/469
	İğdir Üniversitesi								17	240/238		240
Isparta	Süleyman Demirel Üniversitesi	170	175	205	37	95 / 350	1		14	472 / 1430		430 / 1119

Tablo 2.2.2 devamı

İl	Fakülteler	Tıp			Dış Hekimliği		Eczacılık		Sağlık Bilimleri		Dört Yıllık Yüksek Okullar	İki Yıllık Meslek Yüksekokulları	
		Öğretim Üyesi Sayısı	Tıp Doktorluğu 2012-2013 ÖSYS Kontı./ Top.Öğr. Sayısı	Tıpta Uzm. Öğr. Sayısı	Öğretim Üyesi Sayısı	2012-2013 ÖSYS Kontı./ Topl. Öğr. Sayısı	Öğretim Üyesi Sayısı	2012-2013 ÖSYS Kontı./ Topl. Öğr. Sayısı	Öğretim Üyesi Sayısı	2012-2013 ÖSYS Kontı./ Topl. Öğr. Sayısı			
İstanbul	Acıbadem Üniversitesi	217	60	7					29			2012-2013 ÖSYS Kontı./ Topl. Öğr. Sayısı	
	Bahçeşehir Üniversitesi	69							20			2012-2013 ÖSYS Kontı./ Topl. Öğr. Sayısı	
	Bezmialem Vakıf Üniversitesi	137	100/239	193	20	75/166	9	60/124	12	90/181		2012-2013 ÖSYS Kontı./ Topl. Öğr. Sayısı	
	Haliç Üniversitesi									198/209	98/101	2012-2013 ÖSYS Kontı./ Topl. Öğr. Sayısı	
	İstanbul Üniversitesi	İstanbul Tıp 451 Cerrahpaşa Tıp 492	İstanbul Tıp 421 / 2726 Cerrahpaşa Tıp 541 / 2557	İstanbul Tıp 448 Cerrahpaşa Tıp 397	109	170 / 989	86	175 / 1080	Sağ. Bil. F. 32 Florence Nightingale Hem. F. 190 / 37	Sağlık Bil. F. 115 / 434 Hemş. 50 / 229 Sağ. Yön. 25 / 66 Fizyoterapi ve Reh. 40 / 139	261/1853	2730/10314	2012-2013 ÖSYS Kontı./ Topl. Öğr. Sayısı
	İstanbul Arel Üniversitesi								12	311/651			2012-2013 ÖSYS Kontı./ Topl. Öğr. Sayısı
	İstanbul Aydın Üniversitesi				22	35			12	165		15/1360	2012-2013 ÖSYS Kontı./ Topl. Öğr. Sayısı
	İstanbul Bilgi Üniversitesi								11	170			2012-2013 ÖSYS Kontı./ Topl. Öğr. Sayısı
	T. C. İstanbul Bilim Üniversitesi	133	55/242	40							299/1122	720/722	2012-2013 ÖSYS Kontı./ Topl. Öğr. Sayısı
	İstanbul Gelişim Üniversitesi								21	650	191	459	2012-2013 ÖSYS Kontı./ Topl. Öğr. Sayısı
	İstanbul Kavram Meslek Yüksekokulu												2012-2013 ÖSYS Kontı./ Topl. Öğr. Sayısı

Tablo 2.2.2 devamı

İl	Fakülteler	Tıp			Diş Hekimliği		Eczacılık		Sağlık Bilimleri		Dört Yıllık Yüksek Okullar	İki Yıllık Meslek Yüksekokulları		
		Öğretim Üyesi Sayısı	Tıp Doktorluğu 2012-2013 ÖSYS Kontj./ Top.Öğr. Sayısı	Tıpta Uzm. Öğr. Sayısı	Öğretim Üyesi Sayısı	2012-2013 ÖSYS Kontj./ Top. Öğr. Sayısı	Öğretim Üyesi Sayısı	2012-2013 ÖSYS Kontj./ Top. Öğr. Sayısı	Öğretim Üyesi Sayısı					
İl	Üniversite													
	Istanbul Kemirburgaz Üniversitesi	11					7	60 / 62						
	Istanbul Medipol Üniversitesi	137	80 / 191	57	28	72 / 191	3	60 / 174	14	260 / 759		134 / 128		
	Istanbul Sabahattin Zaim Üniversitesi								3					
	Istanbul Şişli Meslek Yüksekokulu													
	Koç Üniversitesi	45	40/168	0 *									576	
	Maltepe Üniversitesi	83	160*	24										
	Marmara Üniversitesi	251	1007	537	64	140/694	79	126/721	45	398/1605			240/1186	
	Niğantaşı Üniversitesi													670 / 592
	Okan Üniversitesi													
	Üsküdar Üniversitesi													
	T.C.Yeditepe Üniversitesi	111	75/518	32	47	50/314	15	70/407	11	195/756				360/1425
	T.C.Yeni Yüzyıl Üniversitesi	17	60 / 60		10	60 / 58	9	50 / 134	11	280 / 373				290 / 270
	Dokuz Eylül Üniversitesi	446	1362	527								150		
	Ege Üniversitesi	479	300/1997	457	83	120/722	108	118	52	Hemirelik Fakültesi 414 / 1218	Izmir Atatürk SYO, 137/823 Ebelik 90/336 Hemşirelik -/324 Beslenme ve Diyabetik 47/161 Sağlık Mem.-/2		350/884	
	Gediz Üniversitesi								9					
	Izmir Üniversitesi	92	60/59									130/123		160/112

Tablo 2.2.2 devamı

İl	Fakülteler	Tıp			Diş Hekimliği		Eczacılık		Sağlık Bilimleri		Dört Yıllık Yüksek Okullar	İki Yıllık Meslek Yüksekokulları
		Öğretim Üyesi Sayısı	Doktorluğu 2012-2013 ÖSYS Kontı./ Top.Öğr. Sayısı	Tıpta Uzm. Öğr. Sayısı	Öğretim Üyesi Sayısı	2012-2013 ÖSYS Kontı./ Topl.Öğr. Sayısı	Öğretim Üyesi Sayısı	2012-2013 ÖSYS Kontı./ Topl. Öğr. Sayısı	Öğretim Üyesi Sayısı	2012-2013 ÖSYS Kontı./ Topl. Öğr. Sayısı		
Kahraman Maraş	Izmir Katip Çelebi Üniversitesi	57	108 / 218	5	23	47 / 56		8	113 / 218			
	Şifa Üniversitesi	108	60 / 123	16	17	40 / 67		15	190 / 338			
	Kahraman Maraş Sütçü İmam Üniversitesi	95	50/263	136							130/509	180/432
Karabük	Karabük Üniversitesi	38	26/53								325/495	150/124
	Karamanoğlu Mehmet Bey Üniversitesi										80 / 328	270 / 488
Kars	Kafkas Üniversitesi	74	26/103 2013/2014 Eğitim Öğretim Yılı İtibarıyla 1. sınıf öğrenciler Üniversitemizde (2-3-4-5-6) Sınıf Öğrenciler Öğrenimlerine Öğrenimlerine Atatürk Üniversitesinde Sürdürmektedir	49							160/670 Hemşirelik 160/670	450/798 Anestezi 100/153 Tıbbi laboratuvar teknikleri 100/150 Tıbbi görüntüleme teknikleri 100/150 İlk ve Acil Yardım 100/196 Çocuk gelişimi 50/103
Kastamonu	Kastamonu Üniversitesi											

Tablo 2.2.2 devamı

İL	Fakülteler	Tıp			Diş Hekimliği		Eczacılık		Sağlık Bilimleri		Dört Yıllık Yüksek Okullar	İki Yıllık Meslek Yüksekokulları
		Öğretim Üyesi Sayısı	Doktorluğu 2012-2013 ÖSYS Kont./ Top.Öğr. Sayısı	Tıpta Uzm. Öğr. Sayısı	Öğretim Üyesi Sayısı	2012-2013 ÖSYS Kont./ Top.Öğr. Sayısı	Öğretim Üyesi Sayısı	2012-2013 ÖSYS Kont./ Top. Öğr. Sayısı	Öğretim Üyesi Sayısı	2012-2013 ÖSYS Kont./ Top. Öğr. Sayısı		
Kayseri	Erciyes Üniversitesi	298	216 / 1397	433	34	88 / 404	18	62 / 286	15	191 / 766	27.306	221 / 742
	Melikşah Üniversitesi								3	60 / 42		
	Nuh Naci Yazgan Üniversitesi								6	*		
Kırşehir	Ahi Evran Üniversitesi											
Kırıkkale	Kırıkkale Üniversitesi	114	108	126	28	64/235			16	225		155/215
	Kırıkkale Üniversitesi											
	Kilis 7 Aralık Üniversitesi								SYO/3			410/546
Kocaeli	Kocaeli Üniversitesi	238	205/1179	334	16	67/275						
	Mevlana Üniversitesi	43	70/196	5								
	Necmettin Erbakan Üniversitesi	270	195/1080	357	9							280/575
Konya	Selçuk Üniversitesi	133	123/705	191	39	108/504			16			

Tablo 2.2.2 devamı

İL	Fakülteler	Tıp		Diş Hekimliği		Eczacılık		Sağlık Bilimleri		Dört Yıllık Yüksek Okullar	İki Yıllık Meslek Yüksekokulları
		Öğretim Üyesi Sayısı	Tıp Doktorluğu 2012-2013 ÖSYS Kontj./ Top.Öğr. Sayısı	Tıpta Uzm. Öğr. Sayısı	Öğretim Üyesi Sayısı	2012-2013 ÖSYS Kontj./ Top.Öğr. Sayısı	Öğretim Üyesi Sayısı	2012-2013 ÖSYS Kontj./ Top. Öğr. Sayısı			
Kütahya	Dumlupınar Üniversitesi İnönü Üniversitesi	69	47+1/128	16	3	0				300 / 1042	212
					14	60/287				402	240
Manisa	Celal Bayar Üniversitesi	188	138/850	247						Manisa SYO.: 201 / 711 Hemş.:144 / 484 Ebelik:57 / 227	Manisa SHMYO. 260 / 501 Tıb.Dok.ve Sek. 80 / 146 Tıb.Gör.Tek. 40 / 71 Tıb.Lab.Tek. 80 / 170 Yaş.Bak. 60 / 114
Mardin	Mardin Artuklu Üniversitesi									TOP ÖĞR.SAYISI: 588	ÖSYS KONT:380 TOPL ÖĞR.SAYISI:615
Mersin	Mersin Üniversitesi	195	175/927	205			22	60/255		108/474	240/527
Mugla	Mugla Sıtkı Koçman Üniversitesi	53	47/99	13						365/1467	100/325
Muş	Muş Alparslan Üniversitesi									113/344	
Nevşehir	Nevşehir Üniversitesi									Semra ve Vefa Küçük SYO. 90 / 308	İncekara SHMYO. 180
Niğde	Niğde Üniversitesi									Niğde Z.Hanım SYO. 155 / 531	Niğde Z.Hanım SHMYO. 300 / 392
Ordu	Ordu Üniversitesi	42	36 / 79		16	31/58				113/305	
Rize	Recep Tayyip Erdoğan Üniversitesi									2012-2013 ÖSYM KONTJ.:135 TOPL.ÖGR. SAYISI:187	2012-2013 ÖSYM KONTJ.:135 TOPL.ÖGR. SAYISI:220
Sakarya	Sakarya Üniversitesi	96	205	44						SYO 180/686 Ebe 57/231 Hem 123/455 2013/2014 kontenjanı/ top.ög.sayısı 262/785	

Tablo 2.2.2 devamı

İL	Fakülteler	Tıp			Diş Hekimliği		Eczacılık		Sağlık Bilimleri		Dört Yıllık Yüksek Okullar	İki Yıllık Meslek Yüksekokulları
		Öğretim Üyesi Sayısı	Tıp Doktorluğu 2012-2013 ÖSYS Kontj./ Top.Öğr. Sayısı	Tıpta Uzm. Öğr. Sayısı	Öğretim Üyesi Sayısı	2012-2013 ÖSYS Kontj./ Topl.Öğr. Sayısı	Öğretim Üyesi Sayısı	2012-2013 ÖSYS Kontj./ Topl. Öğr. Sayısı	Öğretim Üyesi Sayısı	2012-2013 ÖSYS Kontj./ Topl. Öğr. Sayısı		
Samsun	Ondokuz Mayıs Üniversitesi	300	1122	382	63	82/603				801/1436		
Siirt	Siirt Üniversitesi											
Sinop	Sinop Üniversitesi											
Sivas	Cumhuriyet Üniversitesi	176	1093	221	33	323	10	40	37	48		1700
Şanlıurfa	Harran Üniversitesi	136	82	144								
	Namik Kemal Üniversitesi	85	76/256	60								
Tekirdağ												
Tokat	Gaziosmanpaşa Üniversitesi	120	75/294	111	10							
Trabzon	Karadeniz Teknik Üniversitesi	207	200 / 1241	363	23	93 / 387	11	60 / 106	10	0 / 374		
	Avrasya Üniversitesi								1			
Tunceli	Tunceli Üniversitesi								6	40/63		
Uşak	Uşak Üniversitesi									SYO. 100		
Van	Yüzüncü Yıl Üniversitesi	128	113	226	17	62	11			235		382
Yalova	Yalova Üniversitesi											Termal MYO. 90 / 119
Yozgat	Bozok Üniversitesi	66	41/175	20						88		70
Zonguldak	Bülent Ecevit Üniversitesi	159	98 / 573	145	20	47/149				120/540		220/485

Tablo 2.2.3: Türkiye’de Tıp Fakültelerinde Görevli Öğretim Elemanlarının 26 Şubat 2014 İtibarıyla Fakülteleere Göre Dağılımı

Üniversite	Prof.Dr.	Doç.Dr.	Yrd.Doç.Dr.	Öğr.Gör.	Okt.	Uzm.	Arş.Gör.	Öğr.Gör.Dr.	Toplam
Abant İzzet Baysal Üniversitesi	35	26	74	1		3	137		276
Acıbadem Üniversitesi	87	43	60	3				15	208
Adıyaman Üniversitesi	8	2	78				49		137
Adnan Menderes Üniversitesi	98	30	69			6	192		395
Afyon Kocatepe Üniversitesi	19	29	69	8		2	164		291
Ahi Evran Üniversitesi	4	1	9				14		28
Akdeniz Üniversitesi	189	61	71	6		30	332		689
Amasya Üniversitesi			2						2
Ankara Üniversitesi	363	78	23	3		62	457		986
Atatürk Üniversitesi	95	47	76	1		7	288		514
Bahçeşehir Üniversitesi	31	8	23				1		63
Balıkesir Üniversitesi	16	13	30	10		4	47		120
Başkent Üniversitesi	147	107	101	5			259	127	746
Bezm-i Alem Vakıf Üniversitesi	41	35	55	4		13	203	41	392
Bozok Üniversitesi	18	1	50	1		2	27		99
Bülent Ecevit Üniversitesi	39	47	78	1			157		322
Celal Bayar Üniversitesi	119	37	32			10	243		441
Cumhuriyet Üniversitesi	86	42	55	1		6	220		410
Çanakkale Onsekiz Mart Üniversitesi	20	18	95			3	118		254
Çukurova Üniversitesi	188	39	58	6		30	301		622
Dicle Üniversitesi	104	60	191	1		16	363		735
Dokuz Eylül Üniversitesi	268	79	42	24		25	527		965
Dumlupınar Üniversitesi	3	12	62	1			31		109
Düzce Üniversitesi	46	31	36				161		274
Ege Üniversitesi	351	97	36	10		42	442		978
Erciyes Üniversitesi	169	65	48	28		5	426		741
Erzincan Üniversitesi	17	2	49				24		92
Eskişehir Osmangazi Üniversitesi	127	44	47	11		4	287		520
Fatih Üniversitesi	16	9	14				2	2	43
Fırat Üniversitesi	70	38	50				259		417
Gazi Üniversitesi	300	96	27	27		23	529		1002
Gaziantep Üniversitesi	105	50	47	1		2	320		525
Gaziosmanpaşa Üniversitesi	8	26	97	7		4	112		254
Giresun Üniversitesi	7	2	32				5		46
Gülhane Askeri Tıp Akademisi	113						0		113
Hacettepe Üniversitesi Kastamonu Tıp Fakültesi	5	3	9	2		2	7		28
Hacettepe Üniversitesi Tıp Fakültesi (İngilizce)	161	51	33	12		29	251		537
Hacettepe Üniversitesi Tıp Fakültesi	149	52	30	4		5	239		479
Harran Üniversitesi	24	27	66	2		2	147		268
Hitit Üniversitesi	10	5	17				8		40
İnönü Üniversitesi	86	66	67	3		5	260		487
İstanbul Bilim Üniversitesi	37	25	61	3			40	4	170
İstanbul Kemerburgaz Üniversitesi	11	3	8				1	1	24
İstanbul Medeniyet Üniversitesi	31	24	9			1	25		90
İstanbul Medipol Üniversitesi	43	41	50	1			62		197

Tablo 2.2.3 devamı

Üniversite	Prof.Dr.	Doç.Dr.	Yrd.Doç.Dr.	Öğr.Gör.	Okt.	Uzm.	Arş.Gör.	Öğr.Gör.Dr.	Toplam
İstanbul Üniversitesi Cerrahpaşa Tıp Fakültesi	405	75	3	1		13	471		968
İstanbul Üniversitesi İstanbul Tıp Fakültesi	370	67	3	1	1	24	505		971
İzmir Katip Çelebi Üniversitesi	27	27	24			2	21		101
İzmir Üniversitesi	10	11	71						92
Kafkas Üniversitesi	32	4	51				78		165
Kahramanmaraş Sütçü İmam Üniversitesi	29	25	51			2	138		245
Karabük Üniversitesi	18	2	18						38
Karadeniz Teknik Üniversitesi	112	50	44	2		3	361		572
Kırıkkale Üniversitesi	42	25	46			6	134		253
Kocaeli Üniversitesi	119	58	51	2			298		528
Koç Üniversitesi	37	8	4		2		4		55
Maltepe Üniversitesi	28	20	44				23	1	116
Marmara Üniversitesi	133	71	49	3		14	496		766
Mersin Üniversitesi	118	50	41	1		4	220		434
Mevlana Üniversitesi	8	5	35	5			8		61
Muğla Sıtkı Koçman Üniversitesi	16	5	42			2	32		97
Mustafa Kemal Üniversitesi	11	49	98			1	138		297
Namık Kemal Üniversitesi	15	10	62			2	77		166
Necmettin Erbakan Üniversitesi	133	57	89	6		12	354		651
Ondokuz Mayıs Üniversitesi	139	63	86	4		8	383		683
Ordu Üniversitesi	6	6	36			1	2		51
Pamukkale Üniversitesi	104	49	65	8		3	323		552
Recep Tayyip Erdoğan Üniversitesi	16	18	88			2	32		156
Sakarya Üniversitesi	38	25	40	2		2	61		168
Sanko Üniversitesi	3	1	4						8
Selçuk Üniversitesi	46	25	68	3		3	192		337
Süleyman Demirel Üniversitesi	62	36	67	1		4	216		386
Şifa Üniversitesi	16	10	78	2			23	1	130
TOBB Ekonomi ve Teknoloji Üniversitesi	7	1	1						9
Trakya Üniversitesi	95	55	41	6		8	286		491
Turgut Özal Üniversitesi	27	31	45	1	2		102	3	211
Ufuk Üniversitesi	45	11	10			14	71	1	152
Uludağ Üniversitesi	159	70	26			30	421		706
Yeditepe Üniversitesi	38	30	43			1	30		142
Yeni Yüzyıl Üniversitesi	12		6				6		24
Yıldırım Beyazıt Üniversitesi	50	34	37			2	60		183
Yüzüncü Yıl Üniversitesi	20	35	76	3			224		358
Zirve Üniversitesi	3	1	10						14
Toplam	6413	2692	3889	238	5	506	13527	196	27466

Tablo 2.2.4: Türkiye’de Tıp Fakültelerinde Görevli Öğretim Elemanlarının 26 Şubat 2014 İtibarıyla Ünvanlara ve Eğitim Alanlarına Göre Dağılımı

Ana Bilim Dalı	Prof.Dr.	Doç.Dr.	Yrd.Doç.Dr.	Öğr.Gör.	Okt.	Uzm.	Arş. Gör.	Öğr.Gör.Dr.
Acil Tıp	23	57	95	2		6	545	4
Adli Tıp	51	28	34	2			93	
Ağız, Yüz ve Çene Cerrahisi			1					
Aile Hekimliği	20	44	53	4		2	281	9
Anatomi	137	55	61	5		10	76	2
Anesteziyoloji ve Reanimasyon	218	116	190	4		31	883	9
Beyin ve Sinir Cerrahisi	102	45	80	3		5	157	5
Biyofizik	46	33	42	4		3	45	
Biyostatistik	27	25	31	14		1	30	
Biyokimya	98	25	40	5		5	82	2
Cerrahi Onkoloji							2	
Cerrahi Tıp Bilimleri Bölümü	34							
Çocuk Alerjisi		1						
Çocuk Cerrahisi	100	31	58	3		3	110	4
Çocuk Endokrinolojisi	1					1	1	
Çocuk Gastroenteroloji, Hepatoloji ve Beslenme	1		1			1	1	
Çocuk Hematolojisi		2					2	
Çocuk İmmünolojisi ve Alerji Hastalıkları						1	1	
Çocuk Kalp ve Damar Cerrahisi	2		1				1	
Çocuk Kardiyolojisi	2	2					5	
Çocuk Metabolizma Hastalıkları						1		
Çocuk Nefroloji	3						1	
Çocuk Nörolojisi		1	1			1	2	
Çocuk Onkolojisi			2					
Çocuk Sağlığı ve Hastalıkları	497	201	191	3		39	1645	11
Çocuk Ruh Sağlığı ve Hastalıkları	25	31	40	2		5	191	
Dahili Tıp Bilimleri Bölümü	44		10					
Deontoloji	4	1	2				2	
Deri ve Zührevi Hastalıklar	73	25	38	3		3	117	1
Dermatoloji	57	17	30	1			99	
El Cerrahisi	1							1
Endokrinoloji ve Metabolizma Hastalıkları	3	3	3				6	2
Enfeksiyon Hastalıkları	180	90	84	4		15	293	5
Farmakoloji	84	30	36	4		10	18	
Fiziksel Tıp ve Rehabilitasyon	143	53	88	2		5	454	3
Fizyoloji	152	52	67	13		12	102	4
Gastroenteroloji	8	5	2			1	4	3
Genel Cerrahi	320	119	138	6		24	395	18
Geriatri							1	
Göğüs Cerrahisi	57	27	54	2		5	95	
Göğüs Hastalıkları	172	53	91	2		12	228	9
Göz Hastalıkları	177	67	140	10		12	487	6
Halk Sağlığı	117	57	45	7		3	244	2
Hematoloji	5	2					5	1
Histoloji ve Embriyoloji	112	56	58	4		16	95	1

Tablo 2.2.4 devamı

Ana Bilim Dalı	Prof.Dr.	Doç.Dr.	Yrd.Doç.Dr.	Öğr.Gör.	Okt.	Uzm.	Arş.Gör.	Öğr.Gör.Dr.
İç Hastalıkları	609	218	217	11		37	1800	8
İlk Ve Acil Yardım	2	2	10				45	
İmmünoloji	6	6	1	1			1	
Jinekolojik Onkoloji	3						1	
Kadın Hastalıkları ve Doğum	219	88	178	6		21	531	6
Kalp Damar Cerrahisi	149	46	111	9		18	184	5
Kardiyoloji	222	119	166	3		17	404	10
Klinik Bakteriyoloji ve Enfeksiyon Hastalıkları	1	1	2				6	
Kulak Burun ve Boğaz Hastalıkları	176	74	128	6		16	382	7
Nefroloji	6	6				1	5	2
Neonatoloji							1	
Nöroloji	197	69	108	3		7	372	8
Nöroşirurji	24	17	33	2		5	67	
Nükleer Tıp	74	30	50	1		13	56	1
Onkoloji							1	
Ortopedi ve Travmatoloji	177	76	143	5		13	506	3
Parazitoloji	25	9	1				11	
Patoloji	57	27	43			9	103	4
Perinatoloji	1		1				1	
Plastik, Rekonstrüksiyon ve Estetik Cerrahisi	90	36	57	2		3	219	2
Psikiyatri	151	59	97	4		3	467	7
Radyasyon Onkolojisi	56	28	45	15		33	56	4
Radyodiagnostik	57	24	30	2		6	140	5
Radyoloji	167	77	122	5		14	380	6
Romatoloji	2	1	1				2	
Spor Hekimliği	17		3	1		1	26	
Sualtı Hekimliği ve Hiperbarik	4						7	
Temel Tıp Bilimleri Bölümü	21		1				1	1
Tıbbi Biyokimya	138	41	50	6		5	92	0
Tıbbi Biyoloji	80	47	94	12		12	94	5
Tıbbi Ekoloji ve Hidroklimatoloji	4	1					3	
Tıbbi Farmakoloji	75	28	38	5		5	31	1
Tıbbi Genetik	37	14	54	5		13	91	1
Tıbbi Mikrobiyoloji	121	51	51	5		6	119	
Tıbbi Onkoloji	5	2	1				7	
Tıbbi Parazitoloji	7	1	1				2	
Tıbbi Patoloji	117	46	55	4		7	182	1
Tıp Eğitimi ve Bilişimi	2	17	25	7		4	4	1
Tıp Pr.	40	14	31	2	4		31	
Tıp Tarihi ve Etik	9	6	19	6			4	1
Üreme Endokrinoloji ve İnfertilite	3	2						1
Üroloji	200	68	128	2		8	296	4
Yenidoğan	2		1				4	
Toplam	6413	2692	3889	238	5	506	13527	196

Tablo 2.2.5: Tıpta Uzmanlık Eğitimi Verilen Sağlık Bakanlık Eğitim ve Araştırma Hastaneleri İle Bu Hastanelerdeki Eğitici Personel ve Asistan Sayıları

Sıra No	İl	Hastane Adı	Eğitici Personel										Genel Toplam	Asistan
			Eğitim Görevlisi			Başasistan			Eğitici Personel Toplam					
			Prof.	Doç.	Uzm.	Prof.	Doç.	Uzm.	Prof.	Doç.	Uzm.	Uzman		
1	Adana	Adana Numune E.A.H.	2	14	9	0	0	22	2	14	31	47	163	
2		Atatürk E.A.H.	10	36	7	0	2	52	10	38	59	107	218	
3		Atatürk Göğüs Hastalıkları Ve Göğüs Cerrahisi E.A.H.	3	11	12	0	7	19	3	18	31	52	37	
4		Ankara Çocuk Sağlığı Ve Hastalıkları Hematoloji Onkoloji E.A.H.	5	14	0	0	0	7	5	14	7	26	74	
5		Dışkapı Yıldırım Beyazıt E.A.H.	46	37	16	0	4	49	46	41	65	152	338	
6		Dr. Abdurrahman Yurtaslan Onkoloji E.A.H.	12	14	16	0	4	30	12	18	46	76	66	
7		Dr. Sami Ulus Kadın Doğum Çocuk Sağlığı Ve Hastalıkları E.A.H.	7	17	3	0	0	9	7	17	12	36	112	
8	Ankara	Dr. Zekai Tahir Burak Kadın Sağlığı E.A.H.	10	14	7	0	1	15	10	15	22	47	91	
9		Ankara E.A.H.	16	64	13	0	4	44	16	68	57	141	277	
10		Etilik Zübeyde Hanım Kadın Hastalıkları E.A.H.	0	8	3	0	0	11	0	8	14	22	71	
11		Ankara Fizik Tedavi Ve Rehabilitasyon E.A.H.	0	8	1	0	6	7	0	14	8	22	41	
12		Ankara Keçiören E.A.H.	5	11	3	0	0	13	5	11	16	32	114	
13		Ankara Numune E.A.H.	39	42	42	1	25	75	40	67	117	224	435	
14		Türkiye Yüksek İhtisas E.A.H.	23	28	4	0	12	14	23	40	18	81	95	
15		Ulucanlar Göz E.A.H.	2	4	2	0	1	5	2	5	7	14	23	
16	Antalya	Antalya E.A.H.	6	16	11	0	3	43	6	19	54	79	153	
17		Şevket Yılmaz E.A.H.	0	9	6	0	1	21	0	10	27	37	113	
18	Bursa	Bursa Yüksek İhtisas E.A.H.	2	7	0	0	0	6	2	7	6	15	23	
19	Diyarbakır	Diyarbakır Bölge E.A.H.	1	2	2	0	0	8	1	2	10	13	10	
20	Elazığ	Elazığ E.A.H.	0	1	1	0	0	4	0	1	5	6	3	
21	Erzurum	Erzurum Bölge E.A.H.	0	2	6	0	1	4	0	3	10	13	17	
22		Bağcılar E.A.H.	6	14	5	0	0	32	6	14	37	57	213	
23		Bakırköy Ruh Sağlığı Ve Sinir Hastalıkları E.A.H.	0	13	7	0	1	39	0	14	46	60	160	
24		Bakırköy Dr. Sadi Konuk E.A.H.	2	15	6	0	3	29	2	18	35	55	207	
25		Dr. Siyami Ersek E.A.H.	2	23	8	0	5	30	2	28	38	68	69	
26		İstanbul E.A.H.	2	31	31	0	9	49	2	40	80	122	244	
27		Erenköy Ruh Sağlığı Ve Sinir Hastalıkları E.A.H.	0	6	1	0	0	11	0	6	12	18	67	
28		Fatih Sultan Mehmet E.A.H.	4	9	4	0	1	20	4	10	24	38	100	
29		Fizik Tedavi Ve Rehabilitasyon E.A.H.	0	6	0	0	0	3	0	6	3	9	26	
30		Gaziosmanpaşa Taksim E.A.H.	5	6	18	0	1	11	5	7	29	41	92	
31		Haseki E.A.H.	8	17	18	0	1	35	8	18	53	79	210	
32		Haydarpaşa Numune E.A.H.	10	28	12	0	6	37	10	34	49	93	292	
33		Kanuni Sultan Süleyman E.A.H.	0	4	11	0	0	6	0	4	17	21	131	
34		Kartal Dr. Lütfi Kırdar E.A.H.	5	20	22	0	9	42	5	29	64	98	309	
35		Kartal Koşuyolu Yüksek İhtisas E.A.H.	7	15	6	0	1	12	7	16	18	41	69	

Tablo 2.2.5 devamı

Sıra No	İl	Hastane Adı	Eğitici Personel												Genel Toplam	Asistan
			Eğitim Görevlisi			Başasistan			Eğitici Personel Toplam							
			Prof.	Doç.	Uzm.	Prof.	Doç.	Uzm.	Prof.	Doç.	Uzm.	Doç.	Uzm.			
36		Mehmet Akif Ersoy E.A.H.	3	4	1	0	1	8	3	5	9	17	30			
37		Bahtalimanı Kemik Hastalıkları E.A.H.	2	1	2	0	1	7	2	2	9	13	33			
38		Okmeydanı E.A.H.	5	23	18	0	1	40	5	24	58	87	257			
39		Prof.Dr.N.Reşat Bejler Beyoğlu Göz E.A.H.	1	4	0	0	0	10	1	4	10	15	32			
40		S.B. Medeniyet Üniversitesi Göztepe E.A.H.	2	2	0	0	0	0	2	2	0	4	234			
41	İstanbul	Süleymaniye Kadın Doğum Ve Çocuk Hastalıkları E.A.H.	0	3	1	0	0	5	0	3	6	9	35			
42		Süreyyapaşa Göğüs Hastalıkları Ve Göğüs Cerrahisi E.A.H.	2	11	8	0	0	23	2	11	31	44	36			
43		Şişli Hamidiye Etfal E.A.H.	7	24	25	0	5	48	7	29	73	109	308			
44		Ümraniye E.A.H.	12	14	2	0	2	23	12	16	25	53	165			
45		Yedikule Göğüs Hastalıkları Ve Göğüs Cerrahisi E.A.H.	3	10	8	0	2	17	3	12	25	40	33			
46		Zeynep Kamil Kadın Doğum Ve Çocuk Hastalıkları E.A.H.	2	6	7	0	0	11	2	6	18	26	92			
47		Bozyaka E.A.H.	0	12	7	0	1	23	0	13	30	43	171			
48		Dr.Behçet Uz Çocuk Hastalıkları Ve Cerrahisi E.A.H.	4	9	2	0	1	11	4	10	13	27	71			
49	İzmir	Dr.Suat Seren Göğüs Hastalıkları Ve Cerrahisi E.A.H.	0	7	7	0	1	26	0	8	33	41	26			
50		S.B. İzmir Katip Çelebi Üniversitesi Atatürk E.A.H.	2	31	25	0	18	53	2	49	78	129	285			
51		Tepecik E.A.H.	13	28	14	0	1	52	13	29	66	108	324			
52	Kayseri	Kayseri E.A.H.	0	7	7	0	1	20	0	8	27	35	114			
53	Kocaeli	Kocaeli Derince E.A.H.	0	8	3	0	0	18	0	8	21	29	23			
54	Konya	Konya E.A.H.	15	10	4	0	0	20	15	10	24	49	159			
55	Rize	S.B. Recep Tayyip Erdoğan Üniversitesi E.A.H.	0	0	0	0	0	0	0	0	0	0	50			
56	Sakarya	S.B. Sakarya Üniversitesi E.A.H.	0	0	0	0	0	0	0	0	0	0	74			
57	Samsun	Samsun Mehmet Aydın E.A.H.	2	3	4	0	0	20	2	3	24	29	31			
58	Trabzon	Ahi Evren Kalp Ve Damar Cerrahisi E.A.H.	3	1	0	0	0	4	3	1	4	8	18			
59		Trabzon Kanuni E.A.H.	3	1	1	0	0	5	3	1	6	10	33			
TÜRKİYE TOPLAM			321	785	459	1	143	1258	322	928	1717	2967	7297			

Tablo 12.11.2013 tarihli verilere aittir.

Eğitim görevlisi sayıları kadrolu, vekalet ve 38. madde kapsamındaki toplamdır.

942 asistan Tıp Fakülterinde Sağlık Bakanlığı adına eğitim gördüğünden yukarıdaki asistan tablosuna dahil edilmemiştir.

BÖLÜM III

TÜRKİYE'DE
SAĞLIK İNSANGÜCÜNÜN
MEVCUT DURUMU

III. TÜRKİYE'DE SAĞLIK İNSANGÜCÜNÜN MEVCUT DURUMU

Bu bölümde tüm sağlık insangücü kategorilerinin eğitim ve istihdam durumları üzerinde durulmuş ve AB üyesi ülkelerle karşılaştırma yapılmıştır. AB üyesi ülkelerle karşılaştırmalar 100.000 kişiye düşen sağlık insangücü sayılarına göre yapılmış olup bu sayıların hesaplanmasında Türkiye'nin nüfusu, Adrese Dayalı Nüfus Kayıt Sistemine göre **75.627.384** olarak alınmıştır.

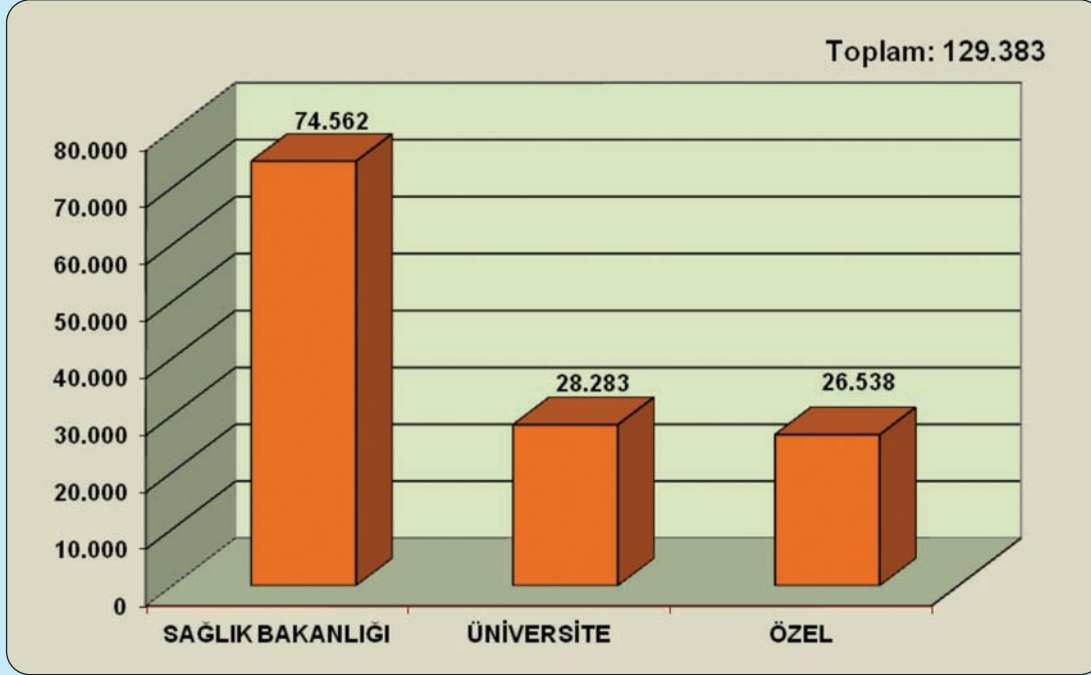
3.1. Hekim Durumu

Genel Olarak Hekim Durumu

İstihdam

Aralık 2013 itibarıyla Türkiye'de toplam **129.383** hekim aktif olarak çalışmaktadır. Bu hekimlerin kurumlara göre sayısal dağılımı Grafik 3.1.1'de gösterilmiştir.

Grafik 3.1.1: Aktif Çalışan Hekimlerin Kurumlara Göre Dağılımı

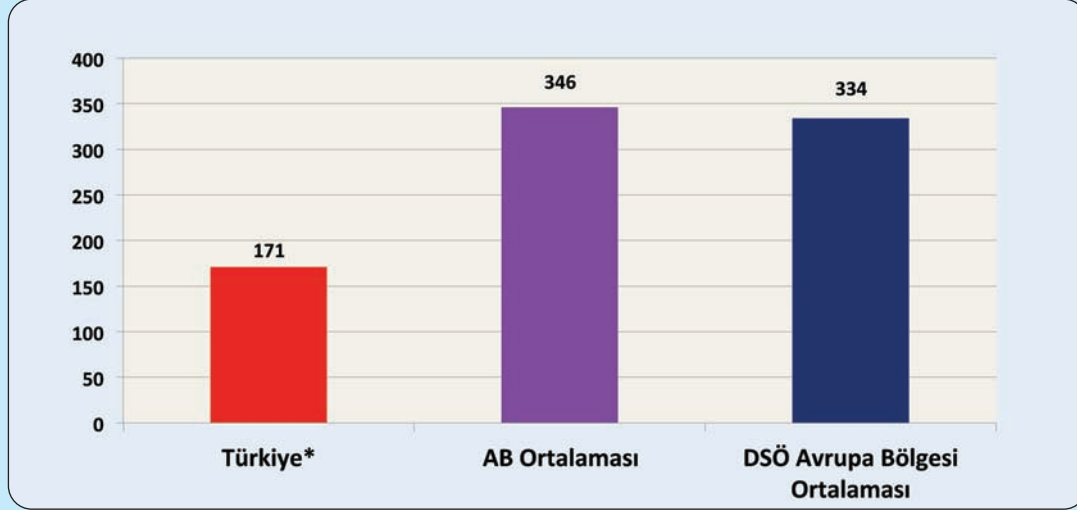


Kaynak: Sağlık Hizmetleri Genel Müdürlüğü, Aralık 2013

AB Üyesi Ülkeler ve Türkiye Karşılaştırması

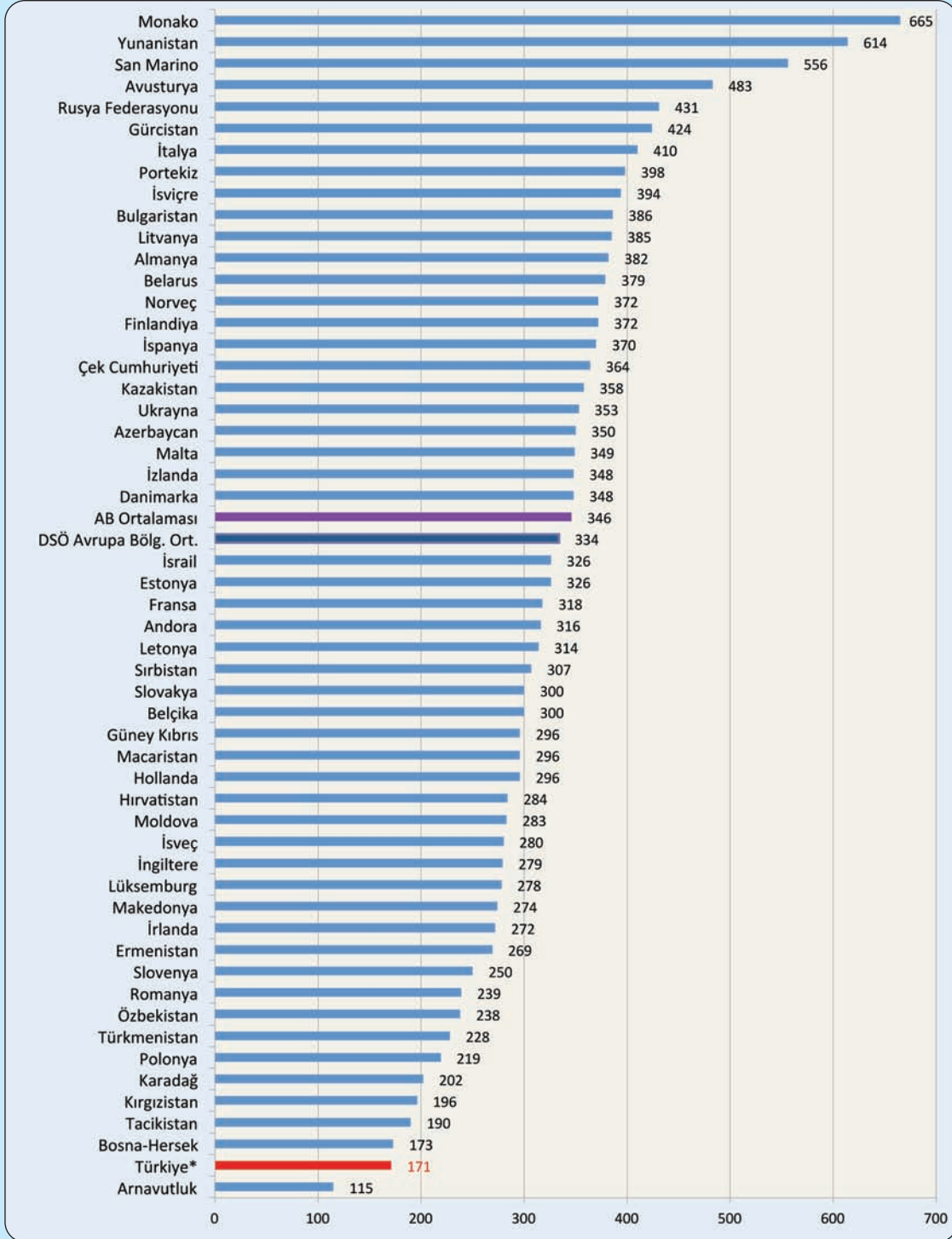
Avrupa Ülkelerinde ve Türkiye’de 100.000 kişiye düşen hekim sayıları Grafik 3.1.2’de gösterilmiştir.

Grafik 3.1.2: 100.000 Kişiyeye Düşen Hekim Sayısı Bakımından AB, DSÖ Avrupa Bölgesi Ülkeleri ve Türkiye Ortalaması Karşılaştırması



Kaynak: WHO/Europe, European HFA Database, July 2013, Last available.

*Türkiye ile ilgili verilerde Aralık 2013 tarihli rakamlar esas alınmış olup ADNKS(Adrese Dayalı Nüfus Kayıt Sistemi)'ye göre 31 Aralık 2012 tarihi itibarıyla Türkiye nüfusu 75.627.384 kişi olarak alınmıştır.

Grafik 3.1.3: Avrupa Ülkelerinde ve Türkiye'de 100.000 Kişiye Düşen Hekim Sayıları

Kaynak: WHO/Europe, European HFA Database, July 2013, Last available.

*Türkiye ile ilgili verilerde Aralık 2013 tarihli rakamlar esas alınmış olup ADNKS(Adrese Dayalı Nüfus Kayıt Sistemi)'ye göre 31 Aralık 2012 tarihi itibarıyla Türkiye nüfusu 75.627.384 kişi olarak alınmıştır.

Türkiye’de ve AB üyesi ülkelerde 100.000 kişiye düşen hekim sayısı karşılaştırıldığında, bu sayının AB üyesi ülke ortalamasında 346, Türkiye’de ise 171 olduğu görülmektedir. Yani, Türkiye’deki 100.000 kişiye düşen hekim sayısı AB üyesi ülkeler ortalamasının yarısından daha azdır.

Pratisyen Hekim

Eğitim

Yıllara göre Türkiye’de mevcut tıp fakülteleri ile bu fakültelerdeki öğrenci ve öğretim üyesi sayılarına ilişkin Tablo 3.1.1’de gösterilmiştir.

Tablo 3.1.1: Türkiye’de Eğitim Veren Tıp Fakülteleri ile Bu Fakültelerdeki Öğrenci ve Öğretim Üyesi Sayılarında Yıllara Göre Gelişme

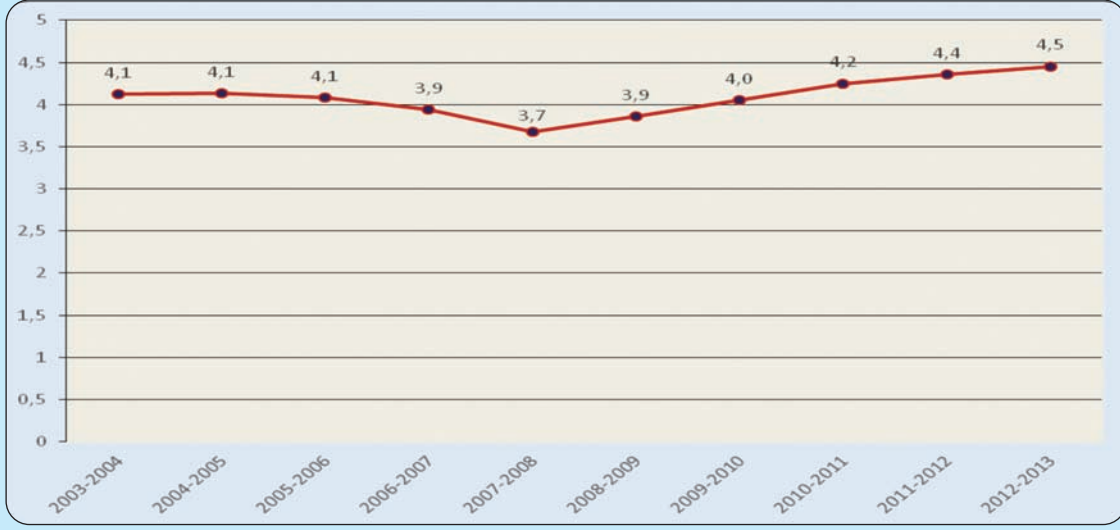
Öğretim Yılı	Fakülte Sayısı	Öğrenci Sayısı			Öğretim Elemanı Sayısı	Öğrenci / Öğretim Elemanı
		Yeni Kayıt	Toplam Öğrenci	Mezun		
2003-2004	46	5.130	32.118	4.380	7.794	4,1
2004-2005	46	5.090	32.552	4.487	7.881	4,1
2005-2006	46	4.957	32.985	4.494	8.077	4,1
2006-2007	47	5.117	33.537	4.532	8.512	3,9
2007-2008	49	5.253	33.782	4.872	9.182	3,7
2008-2009	56	6.655	35.454	4.753	9.192	3,9
2009-2010	61	7877	38377	5093	9.479	4,0
2010-2011	63	8438	41669	5140	9.809	4,2
2011-2012	70	9332	46383	4981	10.654	4,4
2012-2013	73	10158	51445	4951	11.551	4,5

Kaynak: Yüksek Öğretim İstatistikleri (2003-2013), ÖSYM Yayınları

2003-2004 öğretim yılından bu yana Türkiye’de tıp fakültesi sayılarında ve bu fakültelerdeki öğretim üyesi sayılarında önemli ölçüde artış sağlanmış, 10 yılda tıp fakültesi sayısı 2 katını aşmış, öğretim üyesi sayısı da 2 katına ulaşmıştır. 2003-2004 öğretim yılında tıp fakültesi sayısı 46 iken 5130 yeni öğrenci kayıt yaptırmış ve bir öğretim üyesine yaklaşık 4 öğrenci düşerken, 2012-2013 öğretim yılında tıp fakültesi sayısı 73’e, öğretim üyesi sayısı 11.551’e ulaşırken yeni kayıt yaptıran öğrenci sayısı ancak 10.158’e çıkabilmiş ve öğretim üyesi başına düşen öğrenci sayısı 4,5’e ulaşmıştır. Yani, fiziki altyapı ve eğitim kadromuz artarken öğrenci sayımızdaki artış çok az olmuştur. Bunun yanında bazı Avrupa ülkelerindeki tıp fakültelerinde öğretim üyesi başına düşen öğrenci sayılarını da incelersek, ülkemizdeki rakamın bu Avrupa ülkelerinin çoğundan daha düşük olduğunu rahatlıkla görebiliriz (Grafik 3.1.4; Grafik 3.1.5).

Sonuç olarak, ülkemizdeki tıp fakültelerinde şu andaki öğrenci sayısının çok daha üstünde öğrenci yetiştirilebilecek fiziki şartlar ve öğretim üyesi mevcuttur.

Grafik 3.1.4: Türkiye'de 2003-2013 Yılları Arasında Tıp Fakültelerinde Öğretim Üyesi Başına Düşen Öğrenci Sayılarındaki Gelişme



Kaynak: Yüksek Öğretim İstatistikleri (2003-2013), ÖSYM Yayınları

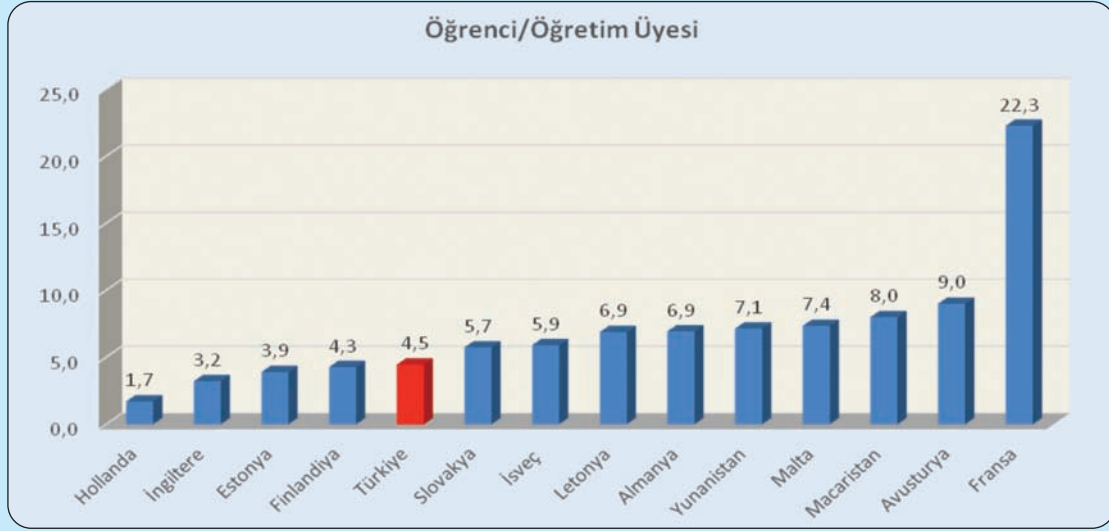
Bazı Avrupa ülkelerinde ve Türkiye'de tıp fakültesi öğretim üyesi ve öğrenci sayıları ile öğretim üyesi başına düşen öğrenci sayıları Tablo 3.1.2'de ve Grafik 3.1.5'te gösterilmiştir.

Tablo 3.1.2: Bazı Avrupa Ülkelerinde ve Türkiye'de Tıp Fakültesi Öğretim Üyesi ve Öğrenci Sayıları ile Öğretim Üyesi Başına Düşen Öğrenci Sayıları

Ülke	Ülke Nüfusu	Tıp Fakültesi Sayısı	Öğretim Üyesi Sayısı	Öğrenci Sayısı	Öğrenci/Öğretim Üyesi	Veri Yılı
Hollanda	16.833.345	8	10960	18714	1,7	2012
İngiltere	63.705.000	34	17.365	55.870	3,2	2011
Estonya	1.294.486	1	383	1.495	3,9	2012
Finlandiya	5.428.571	5	1.534	6.559	4,3	2012
Türkiye	75.627.384	73	11.551	51.445	4,5	2013
Slovakya	5.408.148	4	1380	7924	5,7	2012
İsveç	9.500.000	7	4957	29288	5,9	2012
Letonya	2.044.853	2	488	3360	6,9	2012
Almanya	80.558.700	36	12247	85009	6,9	2012
Yunanistan	10.772.967	7	1793	12817	7,1	2013
Malta	480.000	1	134	985	7,4	2013
Macaristan	9.906.000	4	1730	13844	8,0	2013
Avusturya	8.400.000	3	1483	13349	9,0	2012
Fransa	65.586.000	47	5.919	131.857	22,3	2012

Kaynak: Sağlık Bakanlığına bağlı Dış İlişkiler ve Avrupa Birliği Genel Müdürlüğü tarafından listede yer alan ülkelerdeki Büyükelçiliklerimizden temin edilmiştir.

Grafik 3.1.5: Bazı Avrupa Ülkelerinde ve Türkiye'de Öğrenci Başına Düşen Öğretim Üyesi Sayıları



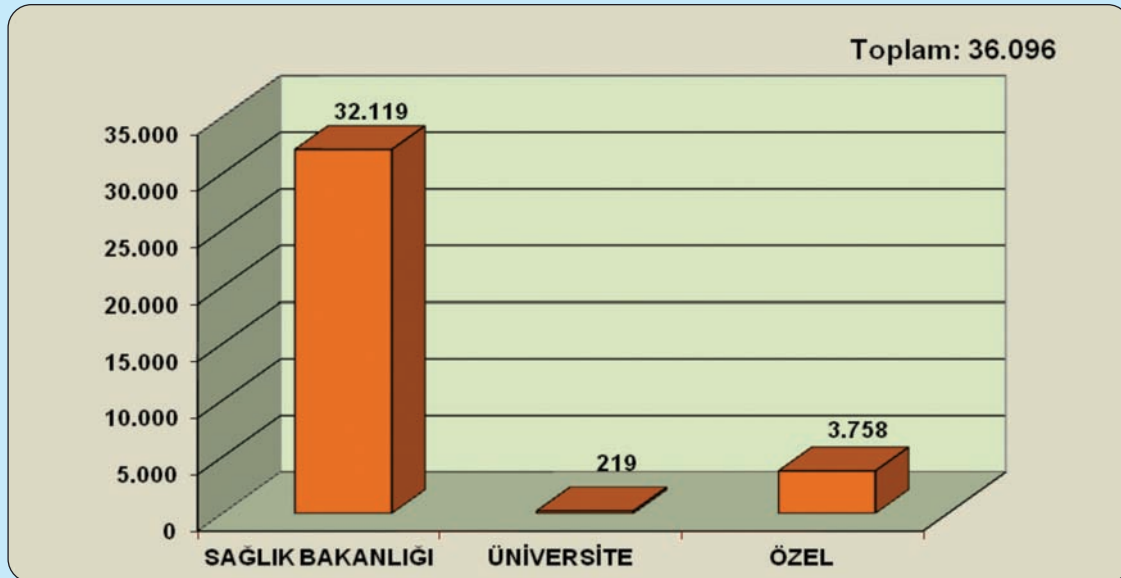
Kaynak: Sağlık Bakanlığına bağlı Dış İlişkiler ve Avrupa Birliği Genel Müdürlüğü tarafından listede yer alan ülkelerdeki Büyükelçiliklerimizden temin edilmiştir.

Grafik 3.1.5'te görülebileceği gibi Türkiye'de öğretim üyesi başına düşen öğrenci sayısı 9 Avrupa ülkesinden daha düşüktür.

İstihdam

Aralık 2013 itibarıyla Türkiye'de toplam **36.096** pratisyen hekim aktif olarak çalışmaktadır. Bu hekimlerin kurumlara göre sayısal dağılımı Grafik 3.1.6'da gösterilmiştir.

Grafik 3.1.6: Aktif Çalışan Pratisyen Hekimlerin Kurumlara Göre Dağılımı



Kaynak: Sağlık Hizmetleri Genel Müdürlüğü, Aralık 2013

Not: Asistan sayıları dahil değildir.

Aktif çalışan pratisyen hekimlerin illere ve kurumlara göre dağılımı Tablo 3.1.3'de verilmiştir.

Tablo 3.1.3: Türkiye'de Aktif Çalışan Pratisyen Hekimlerin illere ve Kurumlara Göre Dağılımı*

İl Adı	Pratisyen Hekim Sayısı				İl Nüfusu	Pratisyen Hekim Başına Nüfus
	Sağlık Bakanlığı	Üniversite	Özel	Toplam		
Adana	887	31	155	1073	2.125.635	1.981
Adıyaman	247	0	12	259	595.261	2.298
Afyon	322	1	22	345	703.948	2.040
Ağrı	250	0	10	260	552.404	2.125
Aksaray	174	0	11	185	379.915	2.054
Amasya	177	0	7	184	322.283	1.752
Ankara	1.738	30	301	2069	4.965.542	2.400
Antalya	912	26	221	1159	2.092.537	1.805
Ardahan	61	0	0	61	106.643	1.748
Artvin	117	0	0	117	167.082	1.428
Aydın	505	0	79	584	1.006.541	1.724
Balıkesir	544	0	53	597	1.160.731	1.944
Bartın	106	0	10	116	188.436	1.624
Batman	261	0	17	278	534.205	1.922
Bayburt	53	0	0	53	75.797	1.430
Bilecik	106	0	1	107	204.116	1.908
Bingöl	142	0	5	147	262.507	1.786
Bitlis	171	0	3	174	337.253	1.938
Bolu	133	0	16	149	281.080	1.886
Burdur	182	0	5	187	254.341	1.360
Bursa	1.089	3	145	1237	2.688.171	2.173
Çanakkale	237	5	14	256	493.691	1.928
Çankırı	108	0	4	112	184.406	1.646
Çorum	292	0	17	309	529.975	1.715
Denizli	431	7	53	491	950.557	1.936
Diyarbakır	683	2	41	726	1.592.167	2.193
Düzce	142	0	9	151	346.493	2.295
Edirne	199	2	16	217	399.708	1.842
Elazığ	321	1	20	342	562.703	1.645
Erzincan	134	0	6	140	217.886	1.556
Erzurum	415	1	11	427	778.195	1.822
Eskişehir	371	9	40	420	789.750	1.880
Gaziantep	720	0	95	815	1.799.558	2.208
Giresun	235	0	13	248	419.555	1.692
Gümüşhane	86	1	0	87	135.216	1.554
Hakkari	103	0	0	103	279.982	2.718
Hatay	665	0	55	720	1.483.674	2.061
Iğdır	107	0	3	110	190.409	1.731
Isparta	218	1	22	241	416.663	1.729
İstanbul	3.856	31	841	4728	13.854.740	2.930
İzmir	1.779	33	256	2068	4.005.459	1.937
Kahramanmaraş	460	0	37	497	1.063.174	2.139
Karabük	121	0	14	135	225.145	1.668
Karaman	124	0	6	130	235.424	1.811
Kars	143	0	0	143	304.821	2.132
Kastamonu	210	0	12	222	359.808	1.621
Kayseri	534	6	75	615	1.274.968	2.073
Kırıkkale	135	0	9	144	274.727	1.908
Kırklareli	174	0	17	191	341.218	1.786

Tablo 3.1.3 devamı

İl Adı	Pratisyen Hekim Sayısı				İl Nüfusu	Pratisyen Hekim Başına Nüfus
	Sağlık Bakanlığı	Üniversite	Özel	Toplam		
Kırşehir	118	0	7	125	221.209	1.770
Kilis	102	0	3	105	124.320	1.184
Kocaeli	655	0	75	730	1.634.691	2.239
Konya	915	21	85	1021	2.052.281	2.010
Kütahya	268	0	10	278	573.421	2.063
Malatya	365	0	29	394	762.366	1.935
Manisa	684	1	71	756	1.346.162	1.781
Mardin	335	0	16	351	773.026	2.202
Mersin	726	0	90	816	1.682.848	2.062
Muğla	406	2	115	523	851.145	1.627
Muş	187	0	5	192	413.260	2.152
Nevşehir	154	0	10	164	285.190	1.739
Niğde	181	2	6	189	340.270	1.800
Ordu	336	0	34	370	741.371	2.004
Osmaniye	237	0	37	274	492.135	1.796
Rize	189	0	8	197	324.152	1.645
Sakarya	409	0	36	445	902.267	2.028
Samsun	590	0	56	646	1.251.722	1.938
Siirt	141	0	8	149	310.879	2.086
Sinop	119	0	2	121	201.311	1.664
Sivas	363	0	15	378	623.535	1.650
Şanlıurfa	765	2	96	863	1.762.075	2.042
Şırnak	204	0	6	210	466.982	2.224
Tekirdağ	390	0	50	440	852.321	1.937
Tokat	293	0	11	304	613.990	2.020
Trabzon	389	0	23	412	757.898	1.840
Tunceli	61	0	0	61	86.276	1.414
Uşak	180	0	12	192	342.269	1.783
Van	516	0	21	537	1.051.975	1.959
Yalova	99	1	14	114	211.799	1.858
Yozgat	276	0	14	290	453.211	1.563
Zonguldak	286	0	34	320	606.527	1.895
TOPLAM	32.119	219	3.758	36.096	75.627.384	2.095

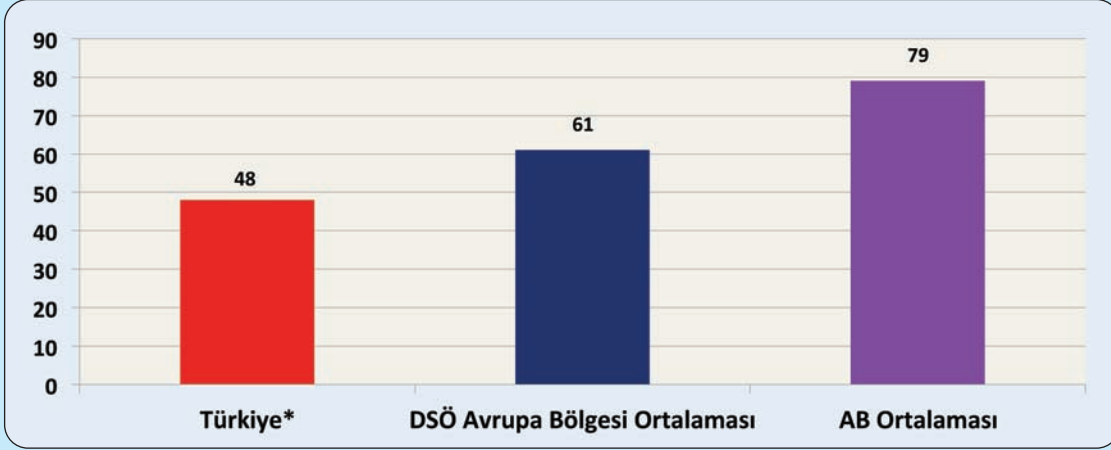
Kaynak: Sağlık Hizmetleri Genel Müdürlüğü, Aralık 2013

*Asistan/Arş.Gör. sayıları dahil değildir.

AB Üyesi Ülkeler ve Türkiye Karşılaştırması

Avrupa ülkelerinde ve Türkiye’de 100.000 kişiye düşen pratisyen hekim sayıları Grafik 3.1.7’de gösterilmiştir.

Grafik 3.1.7: 100.000 Kişiyeye Düşen Pratisyen Hekim Sayısı Bakımından AB, DSÖ Avrupa Bölgesi Ülkeleri ve Türkiye Ortalaması Karşılaştırması

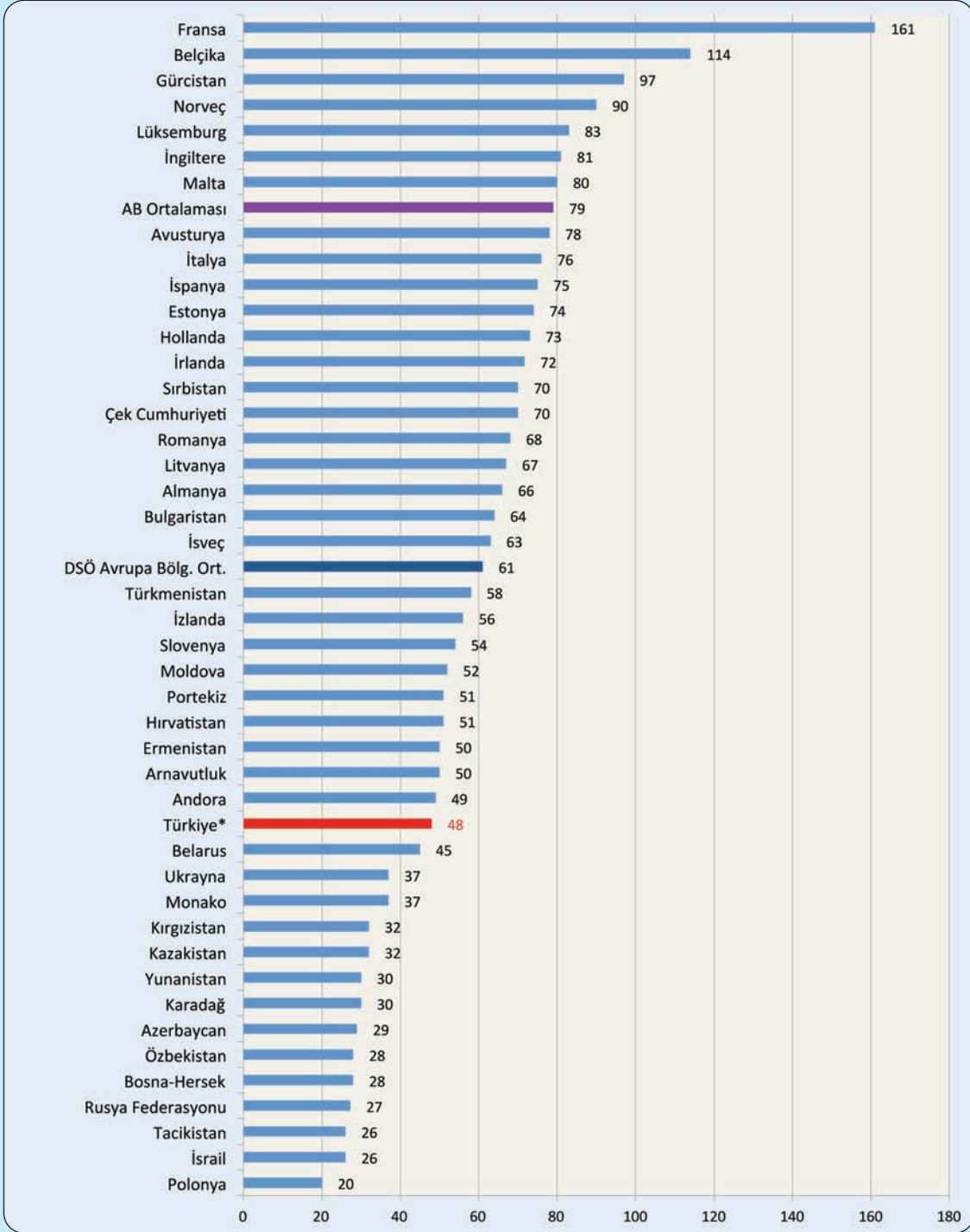


Kaynak: WHO/Europe, European HFA Database, July 2013, Last available.

*Türkiye ile ilgili verilerde Aralık 2013 tarihli rakamlar esas alınmış olup ADNKS(Adrese Dayalı Nüfus Kayıt Sistemi)'ye göre 31 Aralık 2012 tarihi itibarıyla Türkiye nüfusu 75.627.384 kişi olarak alınmıştır.

Grafik 3.1.7’den görülebileceği gibi Türkiye’de 100.000 kişiye düşen pratisyen hekim sayısı, Avrupa Bölgesindeki ülkeler ortalamasına göre de AB üyesi ülke ortalamalarına göre de geridedir.

Grafik 3.1.8: Avrupa Ülkelerinde ve Türkiye'de 100.000 Kişiye Düşen Pratisyen Hekim Sayıları



Kaynak: WHO/Europe, European HFA Database, July 2013, Last available.

*Türkiye ile ilgili verilerde Aralık 2013 tarihli rakamlar esas alınmış olup ADNKS(Adrese Dayalı Nüfus Kayıt Sistemi)'ye göre 31 Aralık 2012 tarihi itibarıyla Türkiye nüfusu 75.627.384 kişi olarak alınmıştır. Asistan sayılan dahil edilmemiştir.

Uzman Hekim

Eğitim

Tıpta Uzmanlık Programı Kontenjanları

Türkiye’de, üniversitelere bağlı 60 tıp fakültesinde (GATA dahil), Adli Tıp Kurumunda, İstanbul Kardiyoloji Enstitüsünde, İstanbul Çocuk Sağlığı Enstitüsünde ve Sağlık Bakanlığına bağlı 59 Eğitim ve Araştırma Hastanesinde verilmekte olan tıpta uzmanlık eğitimi için 2003-2013 yılları arasında ayrılan TUS kontenjanları ile bu kontenjanların yıllara ve kurumlara göre sayısal dağılımı Tablo 3.1.4’te, Grafik 3.1.9’da ve Grafik 3.1.10’da görülmektedir.

Tablo 3.1.4: Tıpta Uzmanlık Eğitimi İçin Ayrılan Kontenjanların Kurumlara ve Yıllara Göre Dağılımı

Yıl	Dönem	Kontenjan					Yıl Toplamı
		Tıp Fakültesi	SB Eğitim Hastaneleri	Adli Tıp Kurumu	GATA	Dönem Toplamı	
2003	Nisan	1.452	281		143	1.876	4.453
	Eylül	1.710	841		26	2.577	
2004	Nisan	1.478	1.806		112	3.396	6.077
	Eylül	1.784	886		11	2.681	
2005	Nisan	1.696	937	25	88	2.746	6.513
	Eylül	2.077	1.663	25	2	3.767	
2006	Nisan	2.012	1.007	5	85	3.109	6.386
	Eylül	2.075	1.185	13	4	3.277	
2007	Nisan	1.858	752	20	100	2.730	6.065
	Eylül	2.106	1.214	15	0	3.335	
2008	Nisan	1.043	807	10	75	1.935	6.300
	Eylül	3.092	1.263	10	0	4.365	
2009	Nisan	2.180	991	8	109	3.288	6.621
	Eylül	1.948	1.371	14	0	3.333	
2010	Nisan	1.430	782	12	105	2.329	5.074
	Eylül	1.645	1.090	10	0	2.745	
2011	Nisan	1.435	902	12	96	2.445	5.656
	Eylül	1.882	1.317	12	0	3.211	
2012	Nisan	1.502	961	15	90	2.568	5.632
	Eylül	1.915	1.124	12	13	3.064	
2013	Nisan	1.358	1.092	12	99	2.561	5.677
	Eylül	1.738	1.319	15	44	3.116	

Kaynak: ÖSYM, Tıpta Uzmanlık Eğitimi Giriş Sınavı TUS (2003-2013 Yılı Kılavuzları)

Sağlık Bakanlığı adına Tıp Fakültelerinde eğitim görenlerin kontenjanları SB Eğitim Hastanelerine dahil edilmiştir.

Grafik 3.1.9: Tıpta Uzmanlık Programı Kontenjanlarının 2003-2013 Yılları Arası Dağılımı

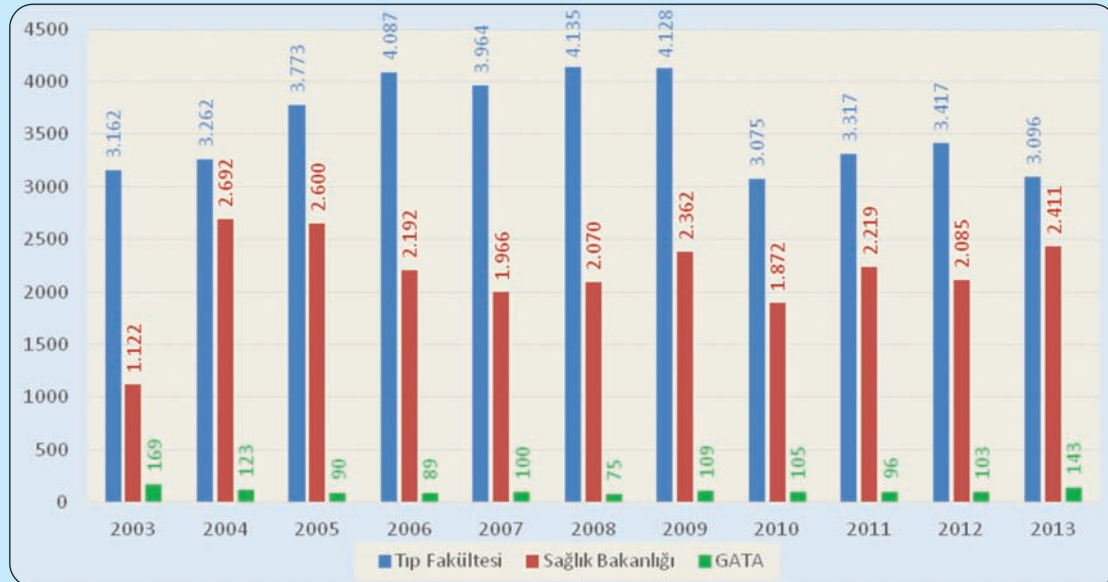


Kaynak: ÖSYM, Tıpta Uzmanlık Eğitimi Giriş Sınavı TUS (2003-2013 Yılı Kılavuzları)

Grafik 3.1.9’den de görülebileceği gibi 2003 yılından 2009 yılına kadar kontenjanlarda düzenli bir artış görülürken 2010 yılında bir önceki yıla göre azalma olmuş, 2013 yılında tekrar eski artış seyrini sürdürmüştür.

2003-2013 yılları arasında ayrılan TUS kontenjanlarının yıllara ve kurumlara göre sayısal dağılımı Grafik 3.1.10’da gösterilmiştir.

Grafik 3.1.10: Tıpta Uzmanlık Programı Kontenjanlarının 2003-2013 Yılları Arası Kurumlara Göre Dağılımı*



Kaynak: ÖSYM TUS Kılavuzları, 2003-2013

*Adli Tıp Kurumu kontenjan sayıları az olduğu için grafikte ayrıca gösterilmemiş, Sağlık Bakanlığı sayılarına dahil edilmiştir.

2003-2013 yılları arasında tıpta uzmanlık eğitimi için ayrılan kontenjanlar ile tıpta uzmanlık programlarına yerleşenlerin ve bir önceki yıl tıp fakültelerinden mezun olanların yıllara göre sayısal dağılımı Tablo 3.1.5 ve Grafik 3.1.11'de gösterilmiştir.

Tablo 3.1.5: Tıpta Uzmanlık Eğitimi İçin Ayrılan Kontenjanlar ile Bu Programlara Yerleşenler ve Bir Önceki Yıl Tıp Fakültelerinden Mezun Sayılarının Yıllara Göre Dağılımı

YILLAR	Tıp Fakültesinden Mezun Olanlar	Tıpta Uzmanlık Eğitimi İçin Ayrılan Kontenjanlar	Uzmanlık Eğitimi Programlarına Yerleşenler	Tıpta Uzmanlık Eğitimi İhtisasını Bitirenler
2003	4.380	4.453	4.300	2.408
2004	4.487	6.077	5.899	2.939
2005	4.494	6.513	6.315	3.588
2006	4.532	6.386	6.304	2.448
2007	4.872	6.065	5.913	2.283
2008	4.753	6.300	6.137	3.223
2009	5.093	6.621	6.434	3.721
2010	5.140	5.074	4.850	5.101
2011	4.981	5.656	5.105	4.982
2012	4.949	5.632	5.396	4.228
2013	--	5.677	5.189	--

Kaynak: Yüksek Öğretim İstatistikleri (2003-2013), ÖSYM Yayınları. ÖSYM TUS Kılavuzları, 2003-2013

Grafik 3.1.11: Türkiye’de 2003-2013 Yıllarında Tıp Fakültesi Mezunlarının Uzmanlık Eğitimi Programlarına Yerleşme ve Eğitimi Tamamlama Açısından Değerlendirilmesi



Kaynak: Yüksek Öğretim İstatistikleri (2003-2013), ÖSYM Yayınları

2009-2013 yılları arasında ayrılan TUS kontenjanlarının yıllara, kurumlara ve uzmanlık alanlarına göre dağılımı Tablo 3.1.6'da verilmiştir.

Tablo 3.1.6 devamı

BRANŞLAR	YILLAR																
	2009	2010	2011	2012	2013	S.B. ADINA ÜNİVERSİTE	GATA	YABANCI	KIBRIS	TOPLAM							
	ÜNİVERSİTE	ÜNİVERSİTE	ÜNİVERSİTE	ÜNİVERSİTE	ÜNİVERSİTE	SAĞLIK BAKANLIĞI	GATA	YABANCI	KIBRIS	TOPLAM	ÜNİVERSİTE	SAĞLIK BAKANLIĞI	S.B. ADINA ÜNİVERSİTE	GATA	YABANCI	KIBRIS	TOPLAM
Kulak-Burun-Boğaz Hastalıkları	83	110	84	86	65	49	0	3	2	143	44	2	4	12	1	1	116
Nöroloji	100	94	64	73	70	55	0	3	4	146	43	2	1	17	3	139	138
Nükleer Tıp	36	7	8	10	0	2	0	0	2	16	2	0	0	0	8	2	22
Ortopedi Ve Travmatoloji	109	123	100	102	102	64	0	4	16	185	59	1	5	19	3	189	205
Plastik, Rekonstrüktif Ve Estetik Cerrahi	53	36	29	34	32	17	0	1	9	56	18	0	1	7	0	60	60
Rum Sağlığı Ve Hastalıkları	88	111	92	114	112	61	3	5	14	175	63	0	4	14	0	195	209
Radasyon Onkolojisi	25	7	14	13	0	2	0	0	14	30	3	0	0	7	0	23	0
Radoloji	130	128	96	79	94	46	0	6	20	170	29	2	5	19	2	136	166
Spor Hekimliği	11	7	7	5	4	0	0	1	3	11	0	2	0	3	0	10	4
Suati Hekimliği Ve Hipertansiyon Tıp	10	11	2	2	2	0	0	0	0	1	0	0	0	0	0	4	12
Tıbbi Biyokimya	98	37	29	26	24	21	0	2	9	64	23	1	1	8	4	63	50
Tıbbi Ekoloji Ve Hidroklimatoloji	3	0	0	0	0	0	0	0	0	1	0	0	0	1	0	3	0
Tıbbi Farmakoloji	90	13	6	0	0	0	0	0	1	7	0	0	0	0	0	0	0
Tıbbi Genetik	26	15	18	19	15	0	0	1	5	25	0	0	0	2	0	22	23
Tıbbi Mikrobiyoloji	94	34	34	20	22	16	0	1	10	64	12	1	2	4	4	43	42
Tıbbi Patoloji	115	80	75	59	59	30	0	0	9	114	22	1	1	10	0	93	103
Üroloji	94	59	44	45	42	35	0	3	14	96	29	0	2	12	1	89	89
Toplam	3921	2908	2852	3042	2823	1841	340	96	481	5656	1753	234	103	453	47	5632	5677

Kaynak: ÖSYM TUS Kılavuzları, 2009-2013; Sağlık Hizmetleri Genel Müdürlüğü

Adli Tıp Kurumu sayılan Sağlık Bakanlığı kontenjanına dahil edilmiştir.

M.A.P. sayılan GATA kontenjanına dahil edilmiştir.

Yabancı kontenjanları, Sağlık Bakanlığı ve üniversite toplamını ifade etmektedir.

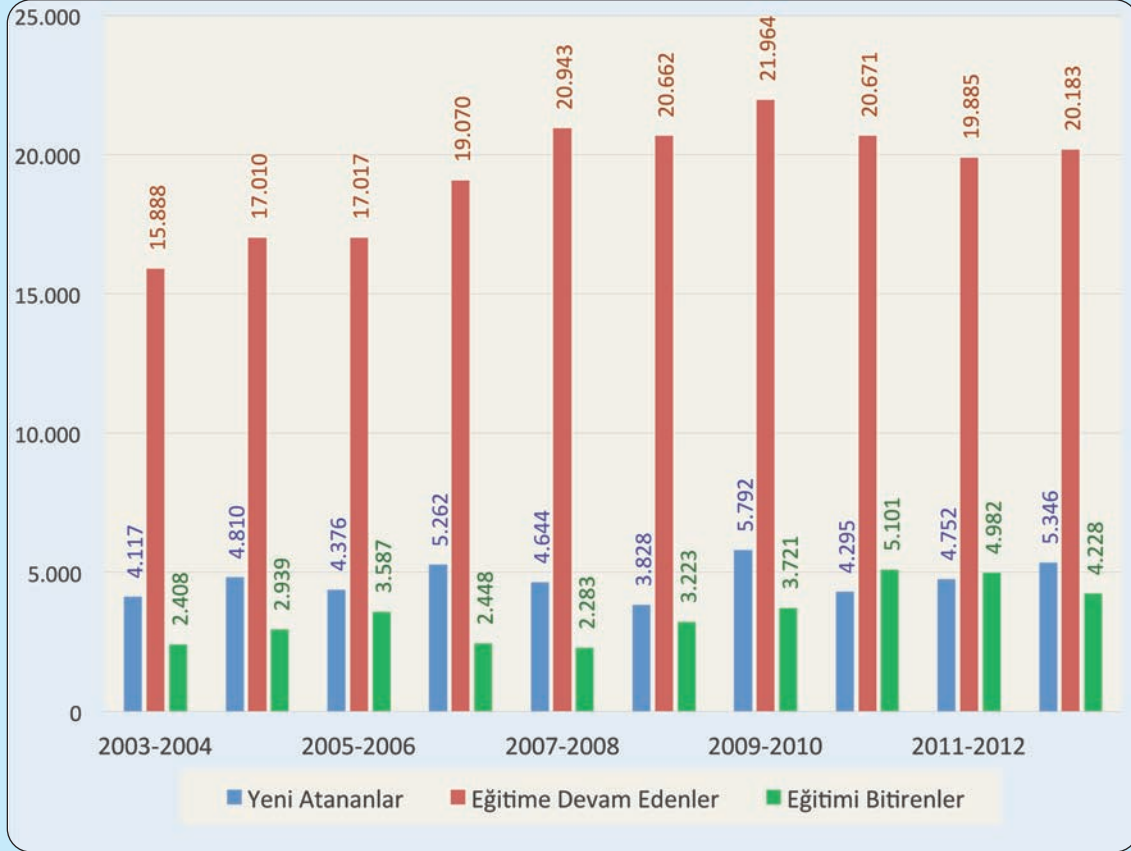
Kıbrıs sayılan K.K.T.C. uyrukular ve B.NALBANTOĞLU Hastanesi kontenjanları toplamıdır.

Ek kontenjanlar dahil değildir.

Tıpta Uzmanlık Eğitimine Devam Edenler

2003-2013 yılları arasında tıpta uzmanlık eğitimi için atananlar ve eğitime devam edenler ile bir önceki yıl eğitimi bitirenlerle ilgili sayısal bilgiler Grafik 3.1.12’de gösterilmiştir.

Grafik 3.1.12: Tıpta Uzmanlık Eğitimine Atananlar, Eğitime Devam Edenler ile Bir Önceki Yıl Mezun Olanların Yıllara Göre Dağılımı

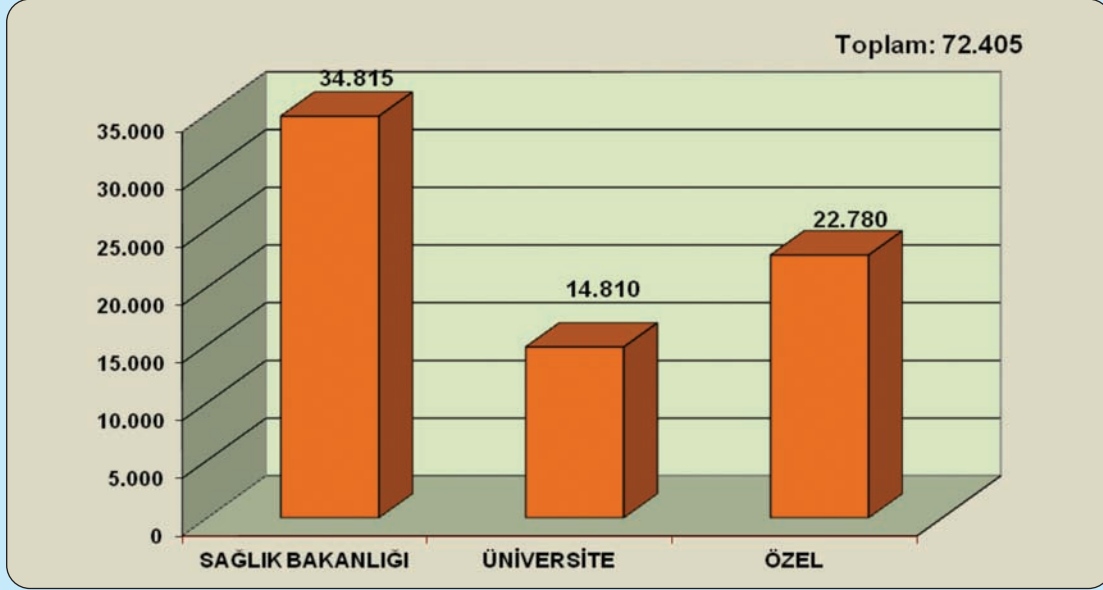


Kaynak: Yüksek Öğretim İstatistikleri (2003-2013), ÖSYM Yayınları

İstihdam

Aralık 2013 itibarıyla Türkiye’de toplam **72.405** uzman hekim aktif olarak çalışmaktadır. Bu hekimlerin kurumlara göre sayısal dağılımı Grafik 3.3.5’te gösterilmiştir.

Grafik 3.1.13: Türkiye’de Aktif Çalışan Uzman Hekimlerin Kurumlara Göre Sayısal Dağılımı



Kaynak: Sağlık Hizmetleri Genel Müdürlüğü, Aralık 2013

Aktif çalışan uzman hekimlerin uzmanlık alanlarına göre dağılımı Tablo 3.1.7’de görülmektedir.

Tablo 3.1.7: Türkiye'de Aktif Çalışan Uzman Hekimlerin Alanlara ve Kurumlara Göre Dağılımı

Alanlar	Aktif Çalışan Uzman Sayıları				Yüzbin Kişiye Düşen Aktif Çalışan	
	Sağlık Bakanlığı	Üniversite	Özel	Toplam		
TIPTA UZMANLIK						
ANADAL	İlk ve Acil Yardım	649	192	62	903	1,19
	Adli Tıp	29	111	1	141	0,19
	Ağız, Yüz ve Çene Cerrahisi	8	71	54	133	0,18
	Aile Hekimliği	1.502	130	114	1.746	2,31
	Anatomi	20	228	2	250	0,33
	Anesteziyoloji ve Reanimasyon	2.507	515	1.369	4.391	5,81
	Beyin Sinir Cerrahisi	771	294	455	1.520	2,01
	Çocuk Cerrahisi	376	153	100	629	0,83
	Çocuk Sağlığı ve Hastalıkları	2.116	526	1.959	4.601	6,08
	Çocuk ve Ergen Ruh Sağlığı ve Hastalıkları	114	103	29	246	0,33
	Deri ve Zuhrevi Hastalıkları	728	232	573	1.533	2,03
	Enfeksiyon Hastalıkları ve Klinik Mikrobiyoloji	844	225	220	1.289	1,70
	Fiziksel Tıp ve Rehabilitasyon	905	261	818	1.984	2,62
	Fizyoloji	38	235	4	277	0,37
	Genel Cerrahi	2.367	558	1.333	4.258	5,63
	Göğüs Cerrahisi	360	138	44	542	0,72
	Göğüs Hastalıkları	1.247	293	336	1.876	2,48
	Göz Hastalıkları	1.386	388	1.421	3.195	4,22
	Halk Sağlığı	205	220	4	429	0,57
	Hava ve Uzay Hekimliği	0	0	1	1	0,00
	Tıbbi Histoloji ve Embriyoloji	54	198	10	262	0,35
	İç Hastalıkları	2.242	595	1.888	4.725	6,25
	Kadın Hastalıkları ve Doğum	2.064	447	2.617	5.128	6,78
	Kalp Damar Cerrahisi	617	277	352	1.246	1,65
	Kardiyoloji	1.077	473	733	2.283	3,02
	Kulak Burun Boğaz Hastalıkları	1.298	349	1.058	2.705	3,58
	Nöroloji	1.048	341	593	1.982	2,62
	Nükleer Tıp	277	162	96	535	0,71
	Ortopedi Ve Travmatoloji	1.386	358	1.013	2.757	3,65
	Plastik, Rekonstrüktif ve Estetik Cerrahi	314	152	358	824	1,09
	Radyasyon Onkolojisi	253	168	81	502	0,66
	Radyoloji	1.586	510	1.184	3.280	4,34
	Ruh Sağlığı ve Hastalıkları	1.047	314	573	1.934	2,56
	Spor Hekimliği	24	25	1	50	0,07
Sualtı Hekimliği ve Hiperbarik Tıp	8	7	10	25	0,03	
Tıbbi Biyokimya	921	343	531	1.795	2,37	
Tıbbi Ekoloji ve Hidroklimatoloji	8	5	0	13	0,02	
Tıbbi Farmakoloji	49	195	2	246	0,33	
Tıbbi Genetik	65	112	6	183	0,24	
Tıbbi Mikrobiyoloji	726	307	377	1.410	1,86	
Tıbbi Patoloji	797	361	153	1.311	1,73	
Üroloji	1.235	352	672	2.259	2,99	
YANDAL	Algoloji	3	74	1	78	0,10
	El Cerrahisi	1	57	0	58	0,08
	Jinokolojik Onkoloji Cerrahisi	11	37	0	48	0,06
	Klinik Nörofizyoloji	0	36	0	36	0,05
	Gelişimsel Pediatri	0	9	1	10	0,01
	Perinatoloji	11	38	2	51	0,07
	Temel İmmunoloji	2	39	1	42	0,06
	İmmunoloji ve Alerji Hastalıkları	11	20	0	31	0,04

Tablo 3.1.7 devamı

Alanlar	Aktif Çalışan Uzman Sayıları				Yüzbin Kişiye Düşen Aktif Çalışan	
	Sağlık Bakanlığı	Üniversite	Özel	Toplam		
Cerrahi Onkoloji	6	27		33	0,04	
Gastroenteroloji Cerrahisi	36	6	2	44	0,06	
Yoğun Bakım	6	59	20	85	0,11	
Endokrinoloji ve Metabolizma Hastalıkları	140	143	49	332	0,44	
Gastroenteroloji	218	212	154	584	0,77	
Geriatrici	2	29	1	32	0,04	
Hematoloji	61	135	24	220	0,29	
İş ve Meslek Hastalıkları	0	5	0	5	0,01	
Nefroloji	193	153	49	395	0,52	
Romatoloji	49	97	18	164	0,22	
Tıbbi Onkoloji	98	142	49	289	0,38	
Tıbbi Viroloji	1	3	0	4	0,01	
Tıbbi Mikoloji	1	3	0	4	0,01	
Tıbbi Parazitoloji	13	41	0	54	0,07	
Sitopatoloji	5	6	0	11	0,01	
Çocuk Endokrinolojisi	29	34	3	66	0,09	
Çocuk Enfeksiyon Hastalıkları	20	24	0	44	0,06	
Çocuk Acil	1	14	0	15	0,02	
Çocuk Gastroenteroloji	24	46	6	76	0,10	
Çocuk Genetik	1	14	0	15	0,02	
Çocuk Göğüs Hastalıkları	6	24	0	30	0,04	
Çocuk Hematolojisi ve Onkolojisi	22	47	0	69	0,09	
Çocuk İmmünolojisi ve Alerji Hastalıkları	29	31	0	60	0,08	
Çocuk Kardiyolojisi	73	85	11	169	0,22	
Çocuk Kalp ve Damar Cerrahisi	7	20	0	27	0,04	
Çocuk Metabolizma Hastalıkları	8	17	0	25	0,03	
Çocuk Nefrolojisi	47	62	5	114	0,15	
Çocuk Ürolojisi	1	43	1	45	0,06	
Çocuk Nörolojisi	39	67	9	115	0,15	
Çocuk Yoğun Bakımı	3	22	0	25	0,03	
Neonatoloji	106	76	13	195	0,26	
Çocuk Romatolojisi	0	14	0	14	0,02	
Çocuk Radyolojisi	3	16	0	19	0,03	
Diğer Uzmanlar	120	581	32	733	0,97	
TOPLAM	34.675	13.532	21.658	69.865	92,38	
Diş Hekimliği	Ağız, Diş ve Çene Cerrahisi	18	186	191	395	0,52
	Ağız, Diş ve Çene Radyolojisi	5	92	16	113	0,15
	Endodonti	19	141	71	231	0,31
	Restoratif Diş Tedavisi	7	138	24	169	0,22
	Protetik Diş Tedavisi	36	248	200	484	0,64
	Ortodonti	12	166	361	539	0,71
	Pedodonti	16	135	87	238	0,31
Periodontoloji	27	172	172	371	0,49	
TOPLAM	140	1278	1122	2540	3,36	
GENEL TOPLAM	34.815	14.810	22.780	72.405	95,74	

Kaynak: Sağlık Hizmetleri Genel Müdürlüğü, Aralık 2013

Aktif çalışan uzman hekimlerin illere ve kurumlara göre sayısal dağılımı Tablo 3.1.8'de görüldüğü gibidir.

Tablo 3.1.8: Türkiye'de Aktif Çalışan Uzman Hekimlerin İllere ve Kurumlara Göre Sayısal Dağılımı

İl Adı	Uzman Hekim Sayısı				İl Nüfusu	Uzman Hekim Başına Nüfus
	Sağlık Bakanlığı	Üniversite	Özel	Toplam		
Adana	886	580	642	2.108	2.125.635	1.008
Adıyaman	260	15	44	319	595.261	1.866
Afyon	262	129	105	496	703.948	1.419
Ağrı	149	0	37	186	552.404	2.970
Aksaray	142	0	61	203	379.915	1.872
Amasya	145	0	25	170	322.283	1.896
Ankara	3.786	2.568	2.582	8.936	4.965.542	556
Antalya	969	473	1.005	2.447	2.092.537	855
Ardahan	58	0	0	58	106.643	1.839
Artvin	82	0	0	82	167.082	2.038
Aydın	526	228	202	956	1.006.541	1.053
Balıkesir	537	68	189	794	1.160.731	1.462
Bartın	81	0	23	104	188.436	1.812
Batman	173	0	121	294	534.205	1.817
Bayburt	48	0	0	48	75.797	1.579
Bilecik	106	0	2	108	204.116	1.890
Bingöl	104	0	11	115	262.507	2.283
Bitlis	116	0	18	134	337.253	2.517
Bolu	150	157	63	370	281.080	760
Burdur	131	0	12	143	254.341	1.779
Bursa	1.172	335	870	2.377	2.688.171	1.131
Çanakkale	245	132	67	444	493.691	1.112
Çankırı	79	0	23	102	184.406	1.808
Çorum	257	0	63	320	529.975	1.656
Denizli	429	240	249	918	950.557	1.035
Diyarbakır	554	415	275	1.244	1.592.167	1.280
Düzce	124	114	51	289	346.493	1.199
Edirne	214	202	83	499	399.708	801
Elazığ	285	176	127	588	562.703	957
Erzincan	125	5	18	148	217.886	1.472
Erzurum	370	274	62	706	778.195	1.102
Eskişehir	428	235	277	940	789.750	840
Gaziantep	629	245	491	1.365	1.799.558	1.318
Giresun	196	36	59	291	419.555	1.442
Gümüşhane	61	5	0	66	135.216	2.049
Hakkari	87	0	5	92	279.982	3.043
Hatay	495	169	306	970	1.483.674	1.530
İğdır	71	0	9	80	190.409	2.380
Isparta	214	235	93	542	416.663	769
İstanbul	6.272	2.283	7.315	15.870	13.854.740	873
İzmir	2.388	1.527	1.771	5.686	4.005.459	704
Kahramanmaraş	372	106	140	618	1.063.174	1.720
Karabük	130	4	51	185	225.145	1.217
Karaman	100	0	46	146	235.424	1.612
Kars	113	94	2	209	304.821	1.458
Kastamonu	140	0	52	192	359.808	1.874
Kayseri	533	347	386	1.266	1.274.968	1.007
Kırıkkale	125	153	36	314	274.727	875
Kırklareli	140	0	83	223	341.218	1.530

Tablo 3.1.8 devamı

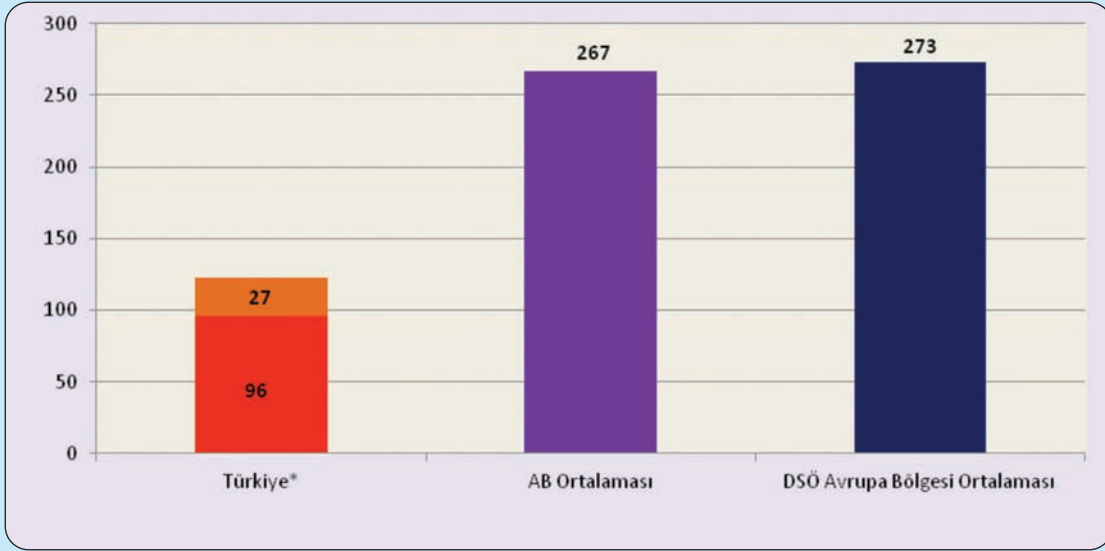
İl Adı	Uzman Hekim Sayısı			İl Nüfusu	Uzman Hekim Başına Nüfus	
	Sağlık Bakanlığı	Üniversite	Özel			
Kırşehir	124	2	24	150	221.209	1.475
Kilis	75	0	6	81	124.320	1.535
Kocaeli	713	285	525	1.523	1.634.691	1.073
Konya	903	623	322	1.848	2.052.281	1.111
Kütahya	304	0	74	378	573.421	1.517
Malatya	318	239	185	742	762.366	1.027
Manisa	624	213	330	1.167	1.346.162	1.154
Mardin	221	0	72	293	773.026	2.638
Mersin	689	220	399	1.308	1.682.848	1.287
Muğla	410	0	347	757	851.145	1.124
Muş	131	0	26	157	413.260	2.632
Nevşehir	118	0	52	170	285.190	1.678
Niğde	142	0	24	166	340.270	2.050
Ordu	355	16	158	529	741.371	1.401
Osmaniye	183	0	131	314	492.135	1.567
Rize	212	23	49	284	324.152	1.141
Sakarya	429	0	177	606	902.267	1.489
Samsun	626	409	360	1.395	1.251.722	897
Siirt	102	0	50	152	310.879	2.045
Sinop	111	0	1	112	201.311	1.797
Sivas	266	238	50	554	623.535	1.126
Şanlıurfa	480	127	374	981	1.762.075	1.796
Şırnak	140	0	19	159	466.982	2.937
Tekirdağ	326	77	247	650	852.321	1.311
Tokat	228	151	44	423	613.990	1.452
Trabzon	450	251	152	853	757.898	889
Tunceli	49	0	0	49	86.276	1.761
Uşak	162	0	68	230	342.269	1.488
Van	347	120	120	587	1.051.975	1.792
Yalova	100	0	77	177	211.799	1.197
Yozgat	173	72	24	269	453.211	1.685
Zonguldak	245	194	141	580	606.527	1.046
TOPLAM	34.815	14.810	22.780	72.405	75.627.384	1.045

Kaynak: Sağlık Hizmetleri Genel Müdürlüğü, Aralık 2013

AB Üyesi Ülkeler ve Türkiye Karşılaştırması

Türkiye’de, DSÖ Avrupa Bölgesindeki ülkelerde ve AB üyesi ülkelerde 100.000 kişiye düşen aktif çalışan uzman hekim sayıları Grafik 3.1.14 ve Grafik 3.1.15’te gösterilmiştir.

Grafik 3.1.14: 100.000 Kişiyeye Düşen Uzman Hekim Sayısının Türkiye, AB ve DSÖ Avrupa Bölgesi Ülkeleri Ortalamasının Karşılaştırılması

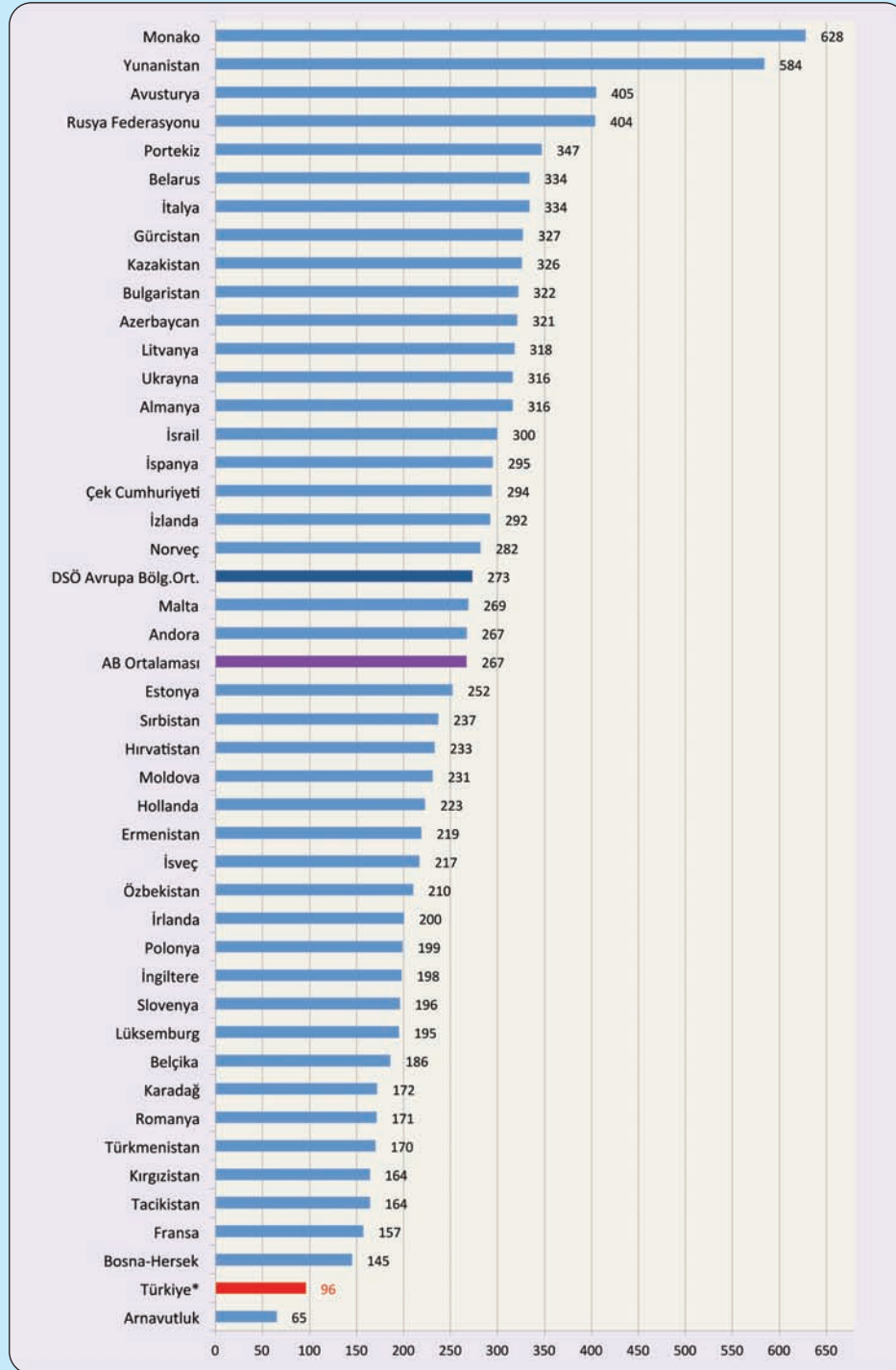


Kaynak: WHO/Europe, European HFA Database, July 2013, Last available.

*Türkiye ile ilgili verilerde Aralık 2013 tarihli rakamlar esas alınmıştır. Açık renk ile gösterilen 27 sayısı tıpta uzmanlık eğitimine devam eden asistanların sayısıdır.

Grafik 3.1.14'ten de görülebileceği gibi, Türkiye’de 100.000 kişiye düşen aktif çalışan uzman hekim sayısı Avrupa Bölgesi ülkeleri ve 27 AB üyesi ülkeler ortalamasından oldukça düşüktür.

Grafik 3.1.15: Türkiye, AB Üyesi ve DSÖ Avrupa Bölgesi Ülkelerinde 100.000 Kişiyeye Düşen Aktif Çalışan Uzman Hekim Sayısı



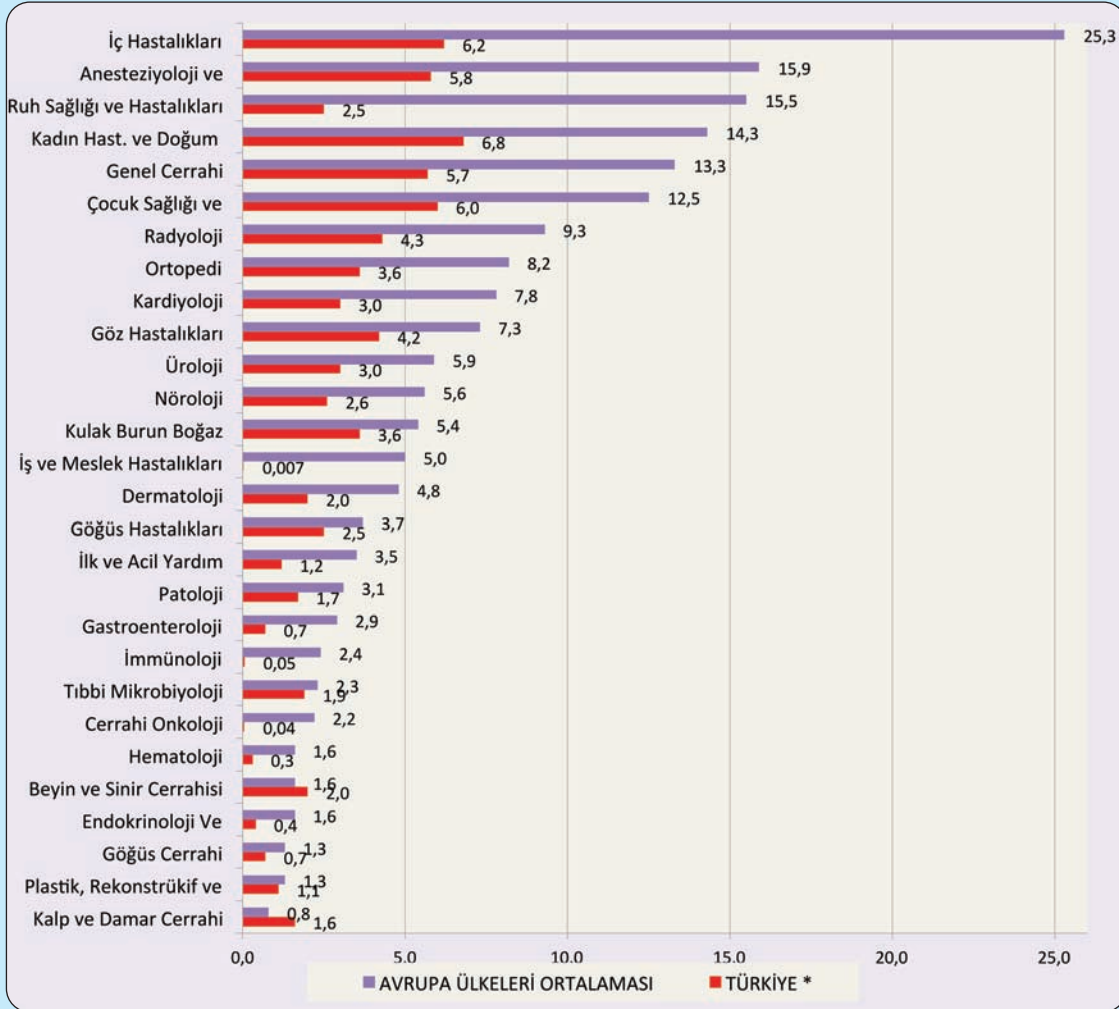
Kaynak: WHO/Europe, European HFA Database, July 2013, Last available.

*Türkiye ile ilgili verilerde Aralık 2013 tarihli rakamlar esas alınmıştır.

29 Avrupa ülkesinde ve Türkiye'de 28 branşta 100.000 kişiyeye düşen uzman doktor sayılarının ülkelere ve branşlara göre dağılımı Tablo 3.1.9'da ve Grafik 3.1.16'da gösterilmiştir.

28 branşta 100.000 kişiye düşen aktif çalışan uzman sayısı bakımından Türkiye ve 29 AB üyesi ülke ortalaması Grafik 3.1.16'da görülmektedir.

Grafik 3.1.16: Avrupa Ülkelerinde ve Türkiye'de 100.000 Kişiyeye Düşen Uzman Hekim Sayılarının Uzmanlık Alanlarına Göre Dağılımı

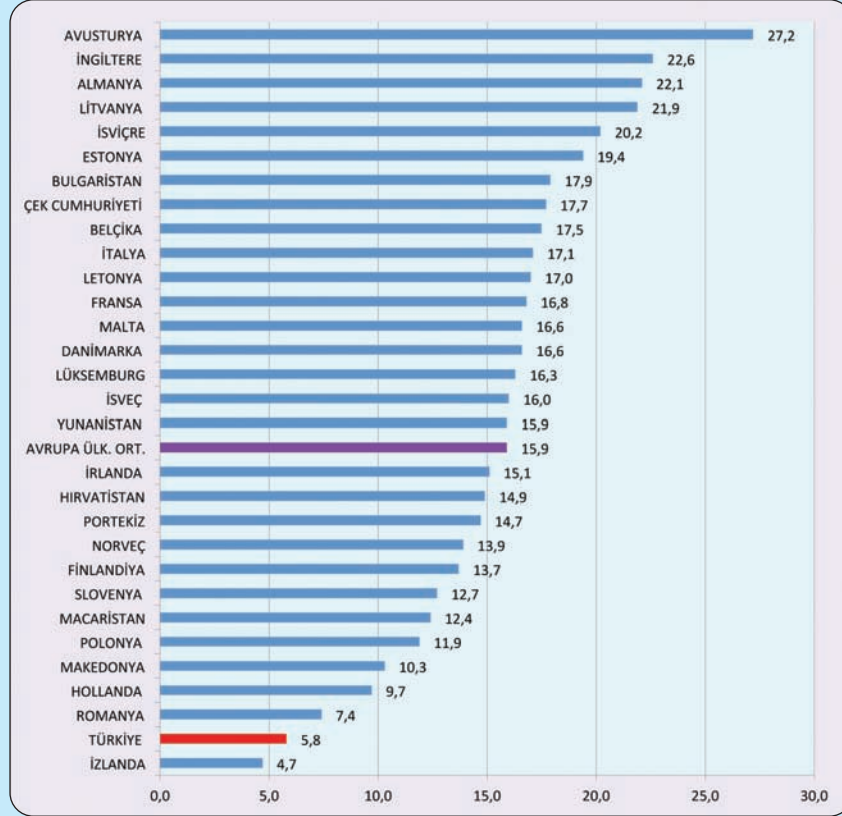


Kaynak: EUROSTAT, July 2013, Last Update

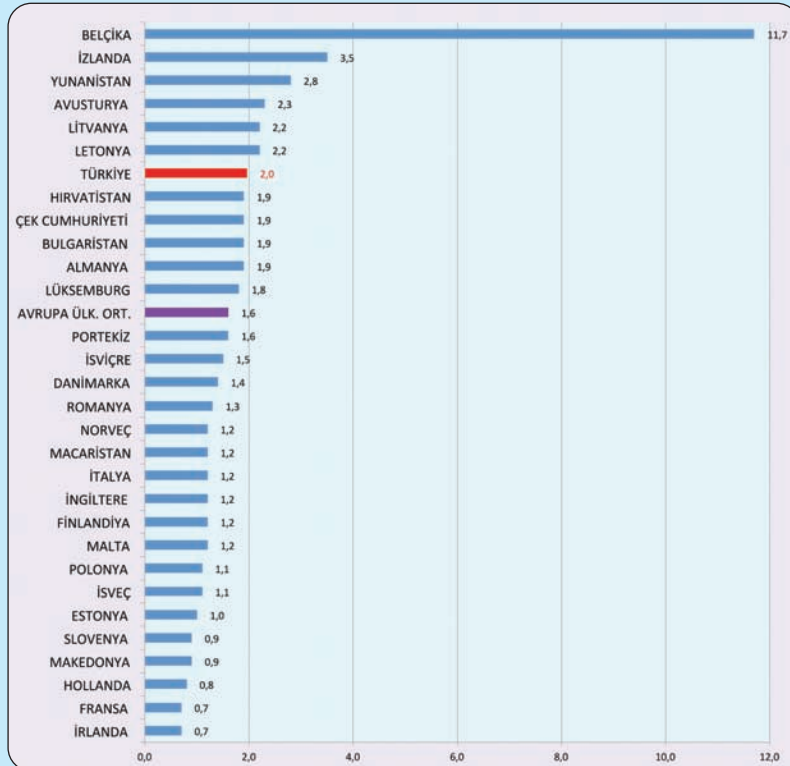
*Türkiye ile ilgili verilerde Aralık 2013 tarihli rakamlar esas alınmıştır.

Uzmanlık alanlarına göre 28 branşta Türkiye'de ve 29 Avrupa ülkesinde 100.000 kişiye düşen uzman hekim sayıları Grafik 3.1.17'den Grafik 3.1.44'e kadar olan grafiklerde gösterilmiştir. Türkiye ile ilgili verilerde Aralık 2013 tarihi itibarıyla aktif çalışan uzman hekim sayıları esas alınmıştır. Diğer ülkelerle ilgili verilerde ise Eurostat'ta mevcut ve Tablo 3.1.9'da hangi yıla ait olduğu ifade edilen veriler kullanılmıştır.

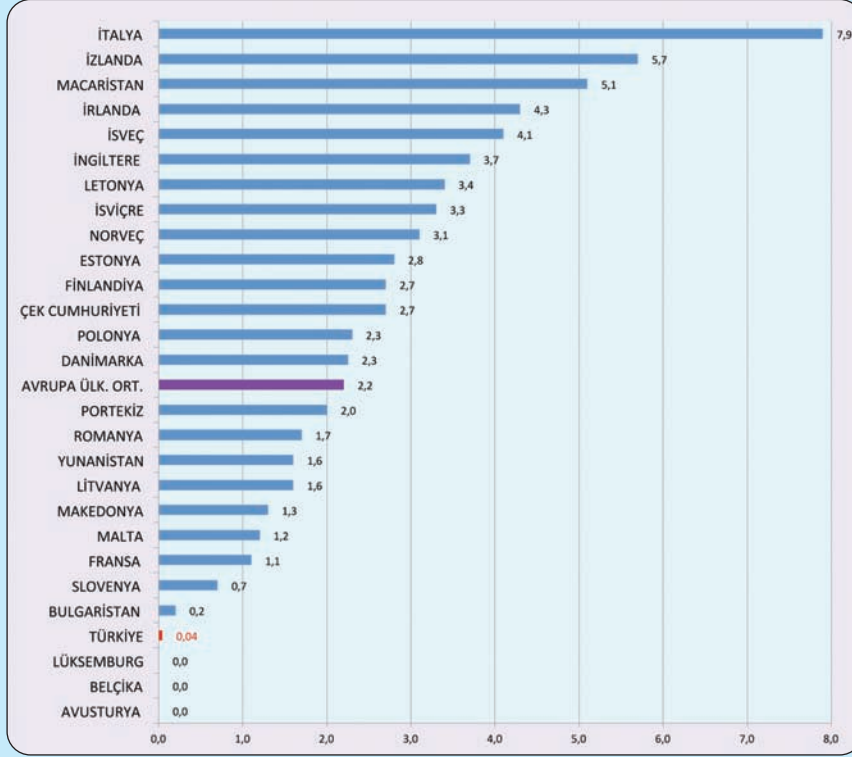
Grafik 3.1.17: Türkiye'de ve 29 Avrupa Ülkesinde Anesteziyoloji ve Reanimasyon Alanında 100.000 Kişiye Düşen Aktif Çalışan Uzman Hekim Sayıları



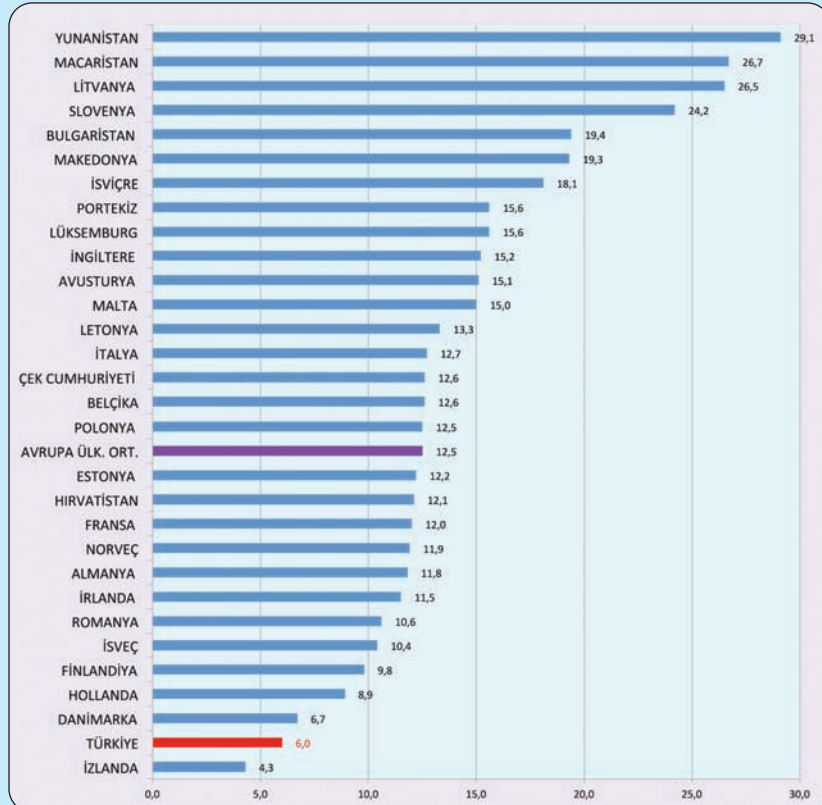
Grafik 3.1.18: Türkiye'de ve 29 Avrupa Ülkesinde Beyin ve Sinir Cerrahisi Alanında 100.000 Kişiye Düşen Aktif Çalışan Uzman Hekim Sayıları



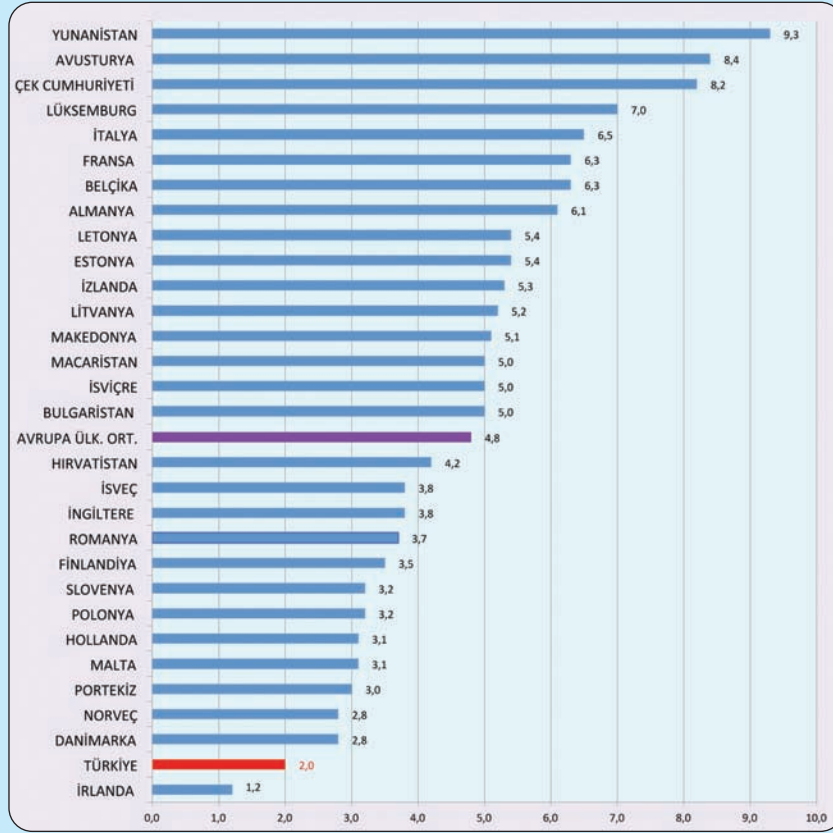
Grafik 3.1.19: Türkiye'de ve 26 Avrupa Ülkesinde Cerrahi Onkoloji Alanında 100.000 Kişiye Düşen Aktif Çalışan Uzman Hekim Sayıları



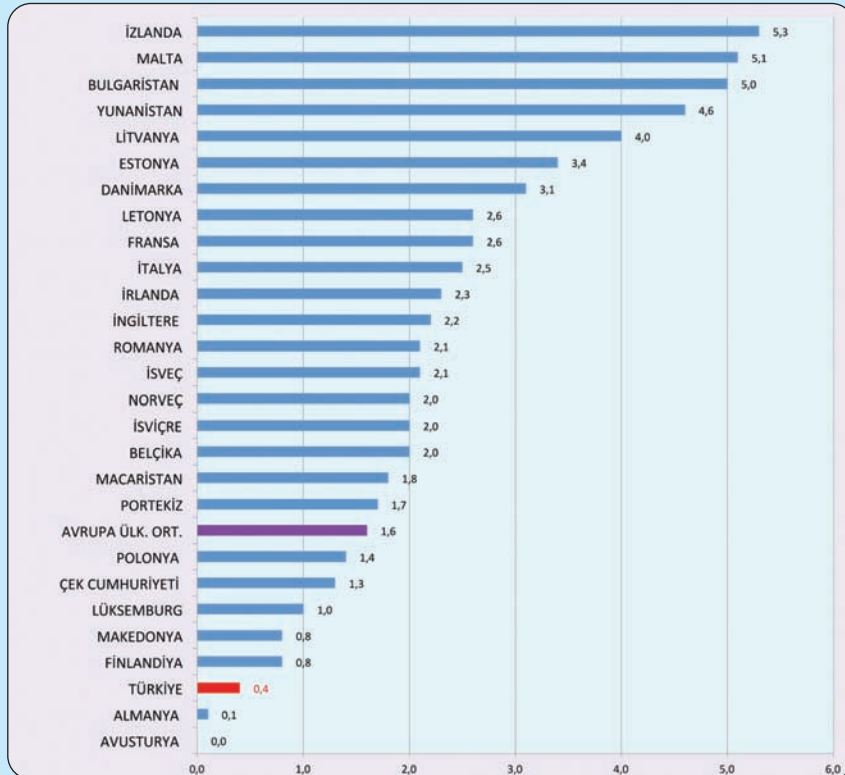
Grafik 3.1.20: Türkiye'de ve 29 Avrupa Ülkesinde Çocuk Sağlığı ve Hastalıkları Alanında 100.000 Kişiye Düşen Aktif Çalışan Uzman Hekim Sayıları



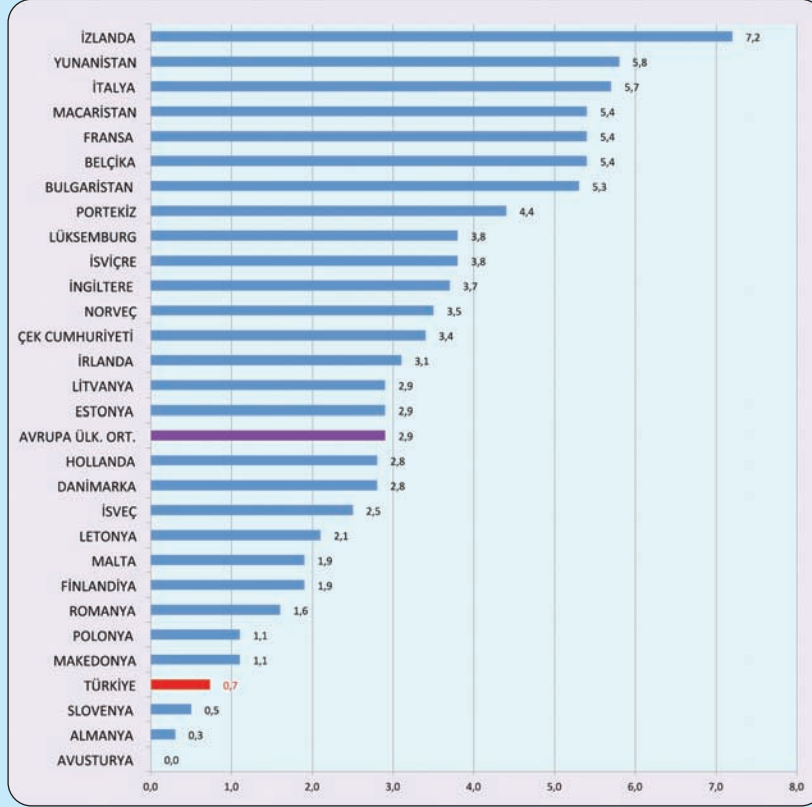
Grafik 3.1.21: Türkiye'de ve 29 Avrupa Ülkesinde Dermatoloji Alanında 100.000 Kişiyeye Düşen Aktif Çalışan Uzman Hekim Sayıları



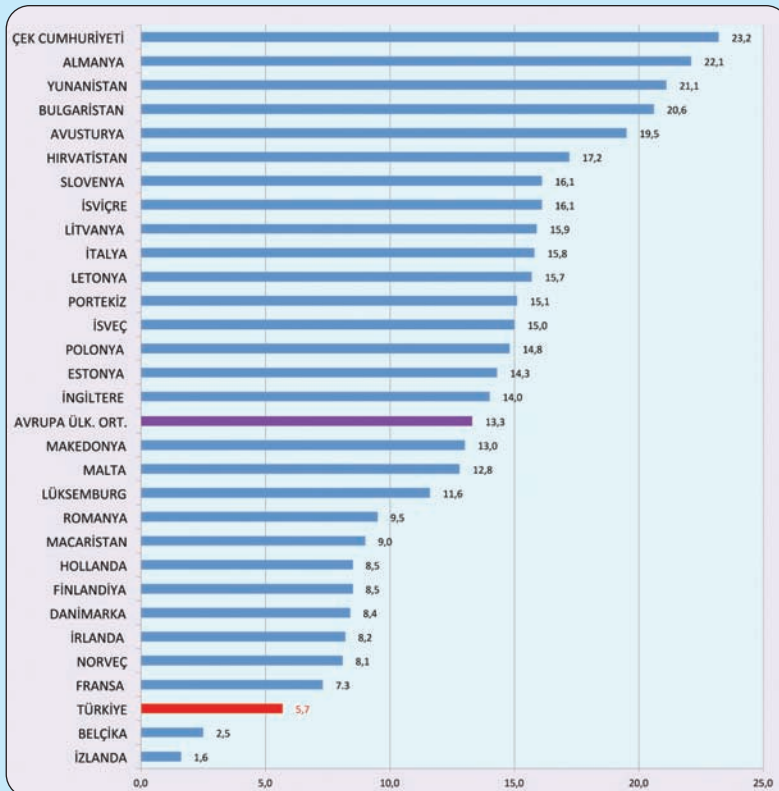
Grafik 3.1.22: Türkiye'de ve 26 Avrupa Ülkesinde Endokrinoloji ve Metabolizma Hastalıkları Alanında 100.000 Kişiyeye Düşen Aktif Çalışan Uzman Hekim Sayıları



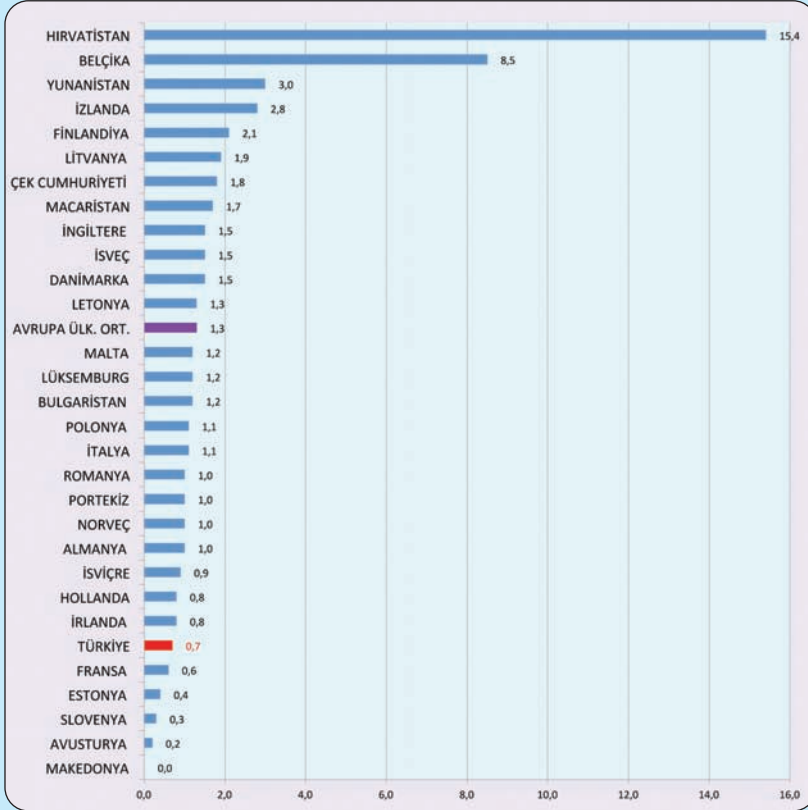
Grafik 3.1.23: Türkiye'de ve 28 Avrupa Ülkesinde Gastroenteroloji Alanında 100.000 Kişiye Düşen Aktif Çalışan Uzman Hekim Sayıları



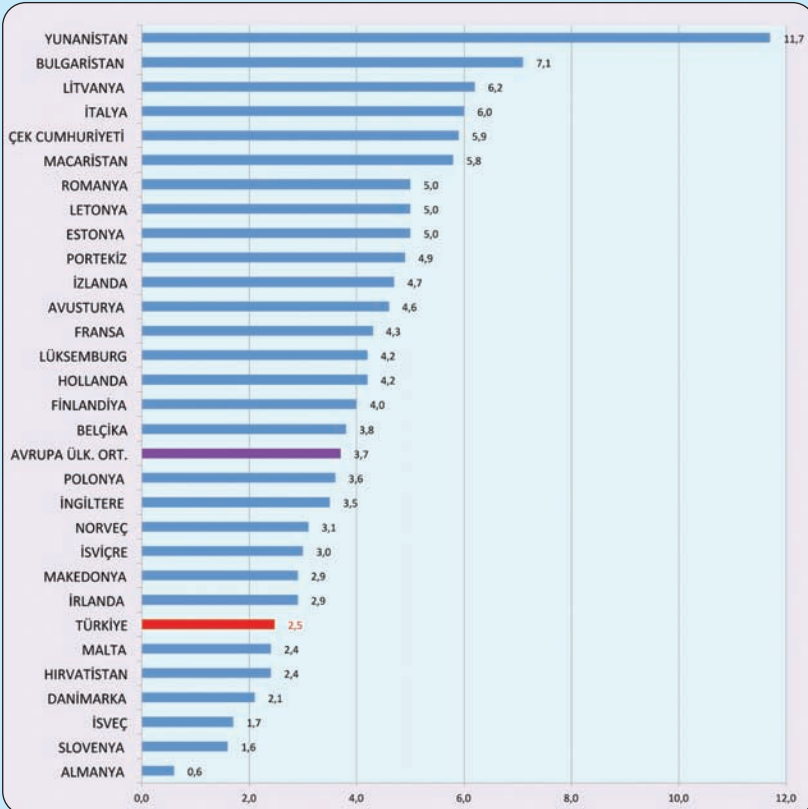
Grafik 3.1.24: Türkiye'de ve 29 Avrupa Ülkesinde Genel Cerrahi Alanında 100.000 Kişiye Düşen Aktif Çalışan Uzman Hekim Sayıları



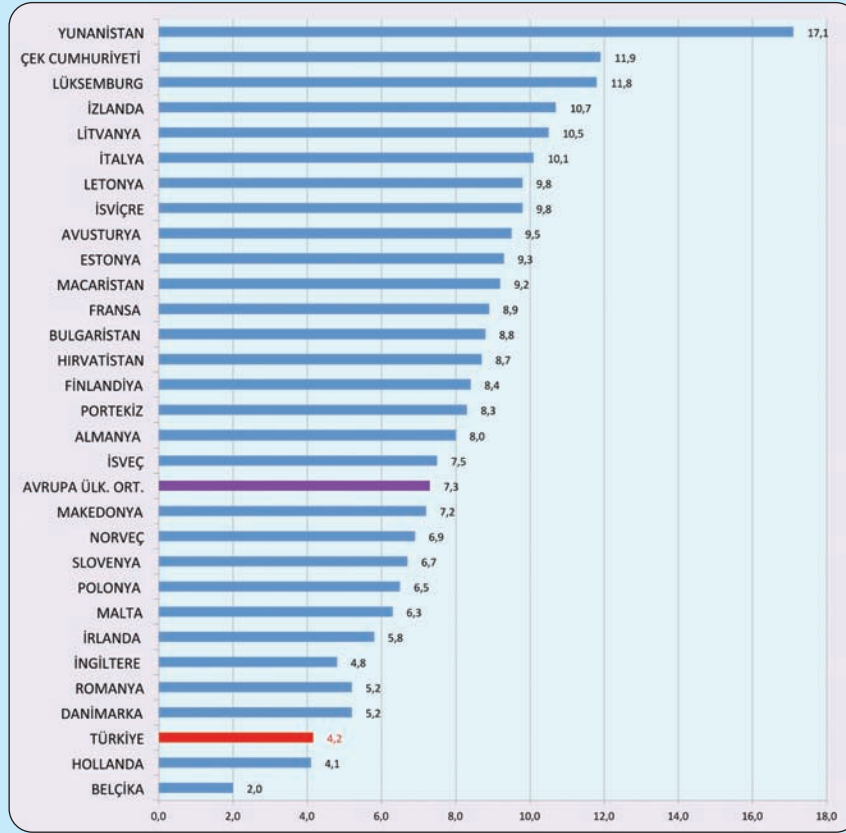
Grafik 3.1.25: Türkiye'de ve 29 Avrupa Ülkesinde Göğüs Cerrahi Alanında 100.000 Kişiye Düşen Aktif Çalışan Uzman Hekim Sayıları



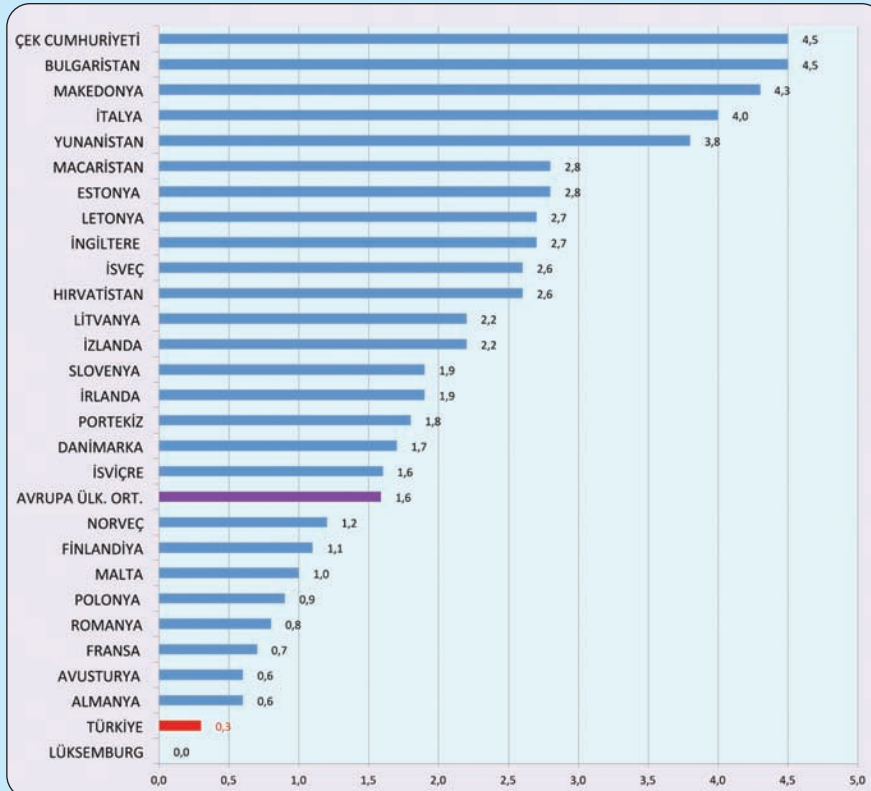
Grafik 3.1.26: Türkiye'de ve 29 Avrupa Ülkesinde Göğüs Hastalıkları Alanında 100.000 Kişiye Düşen Aktif Çalışan Uzman Hekim Sayıları



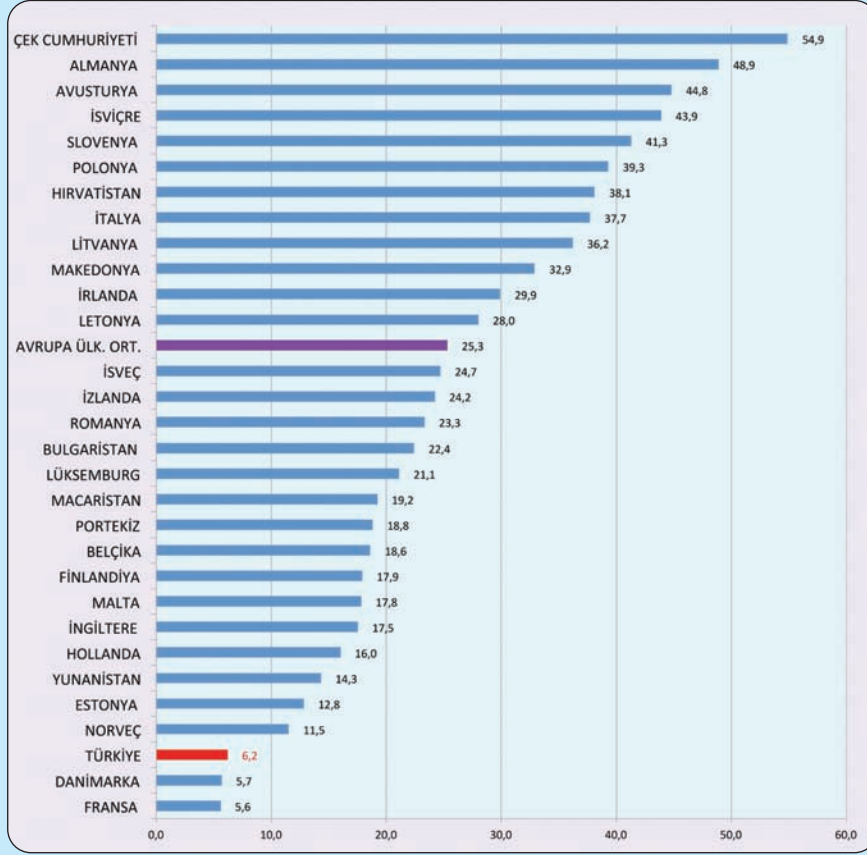
Grafik 3.1.27: Türkiye'de ve 29 Avrupa Ülkesinde Göz Hastalıkları Alanında 100.000 Kişiye Düşen Aktif Çalışan Uzman Hekim Sayıları



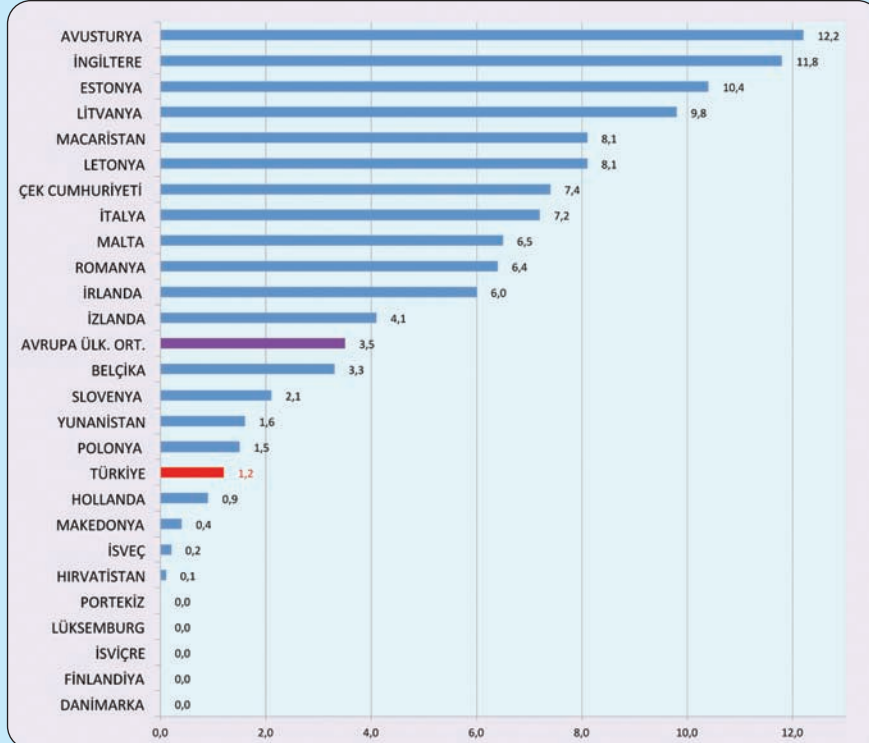
Grafik 3.1.28: Türkiye'de ve 27 Avrupa Ülkesinde Hematoloji Alanında 100.000 Kişiye Düşen Aktif Çalışan Uzman Hekim Sayıları



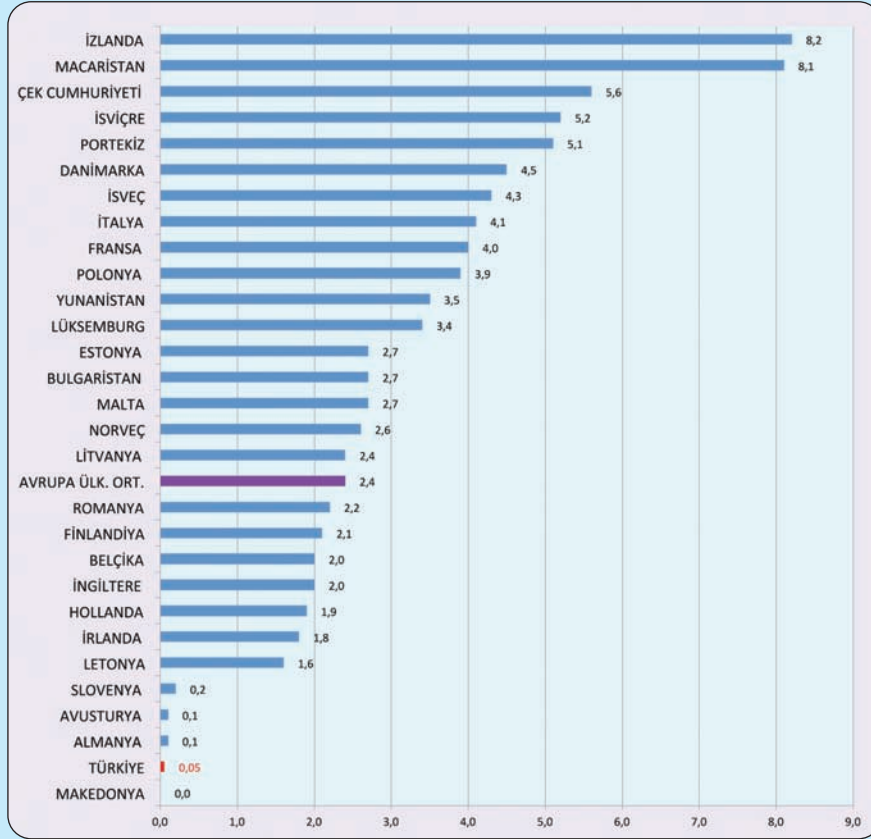
Grafik 3.1.29: Türkiye'de ve 29 Avrupa Ülkesinde İç Hastalıkları Alanında 100.000 Kişiyeye Düşen Aktif Çalışan Uzman Hekim Sayıları



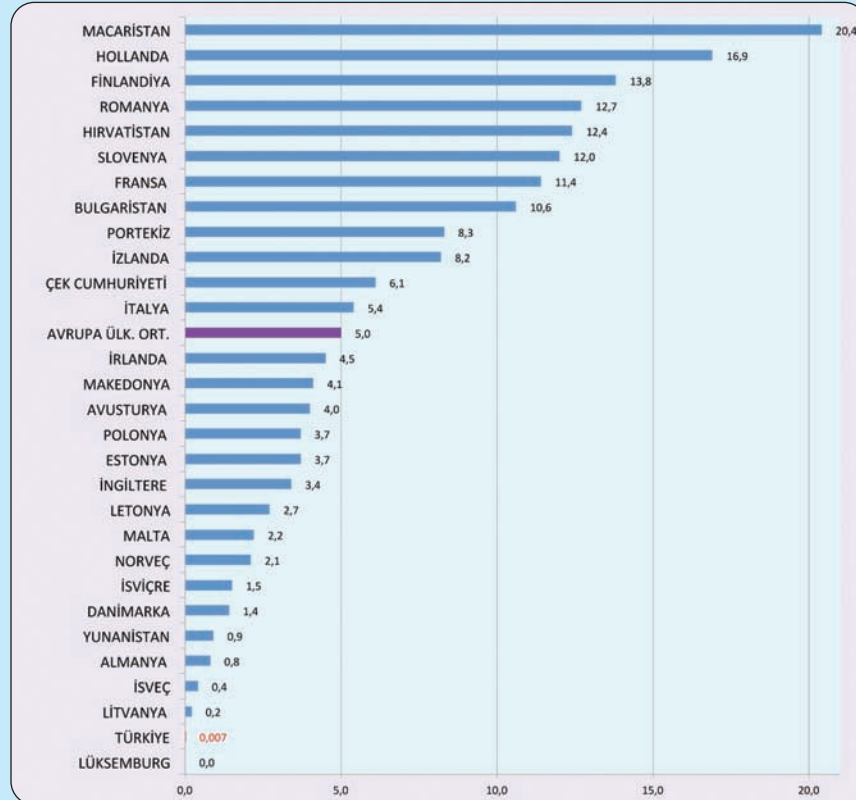
Grafik 3.1.30: Türkiye'de ve 25 Avrupa Ülkesinde İlk ve Acil Yardım Alanında 100.000 Kişiyeye Düşen Aktif Çalışan Uzman Hekim Sayıları



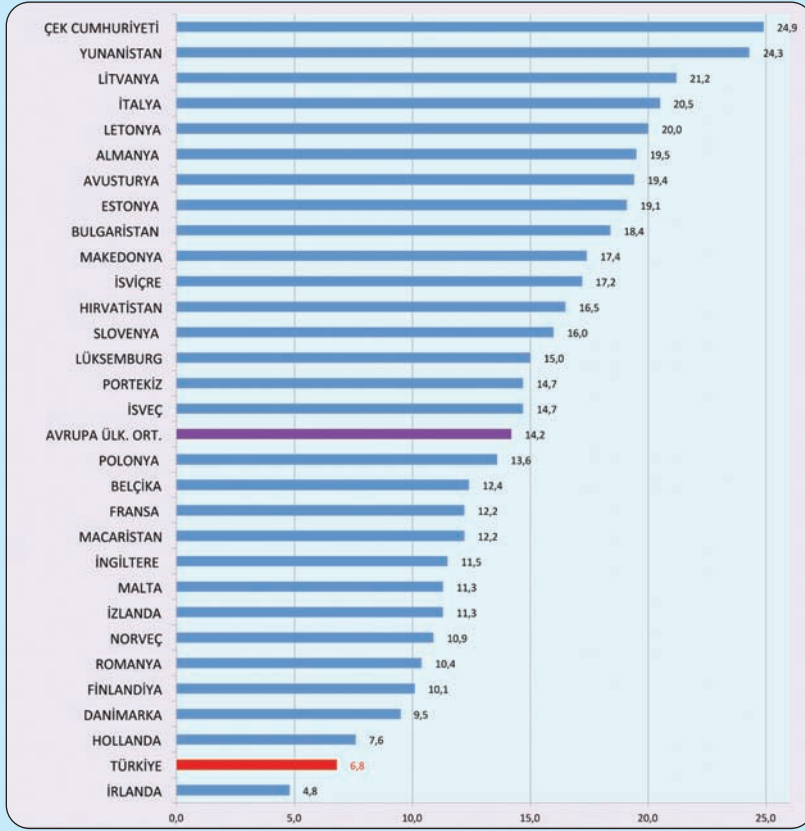
Grafik 3.1.31: Türkiye'de ve 28 Avrupa Ülkesinde İmmünoloji Alanında 100.000 Kişiye Düşen Aktif Çalışan Uzman Hekim Sayıları



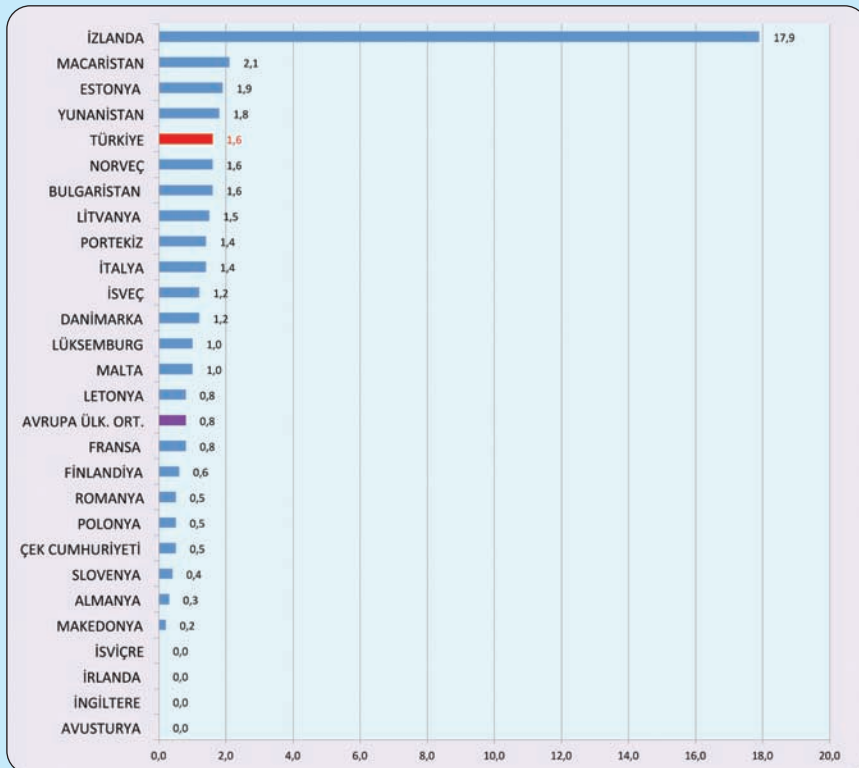
Grafik 3.1.32: Türkiye'de ve 28 Avrupa Ülkesinde İş ve Meslek Hastalıkları Alanında 100.000 Kişiye Düşen Aktif Çalışan Uzman Hekim Sayıları



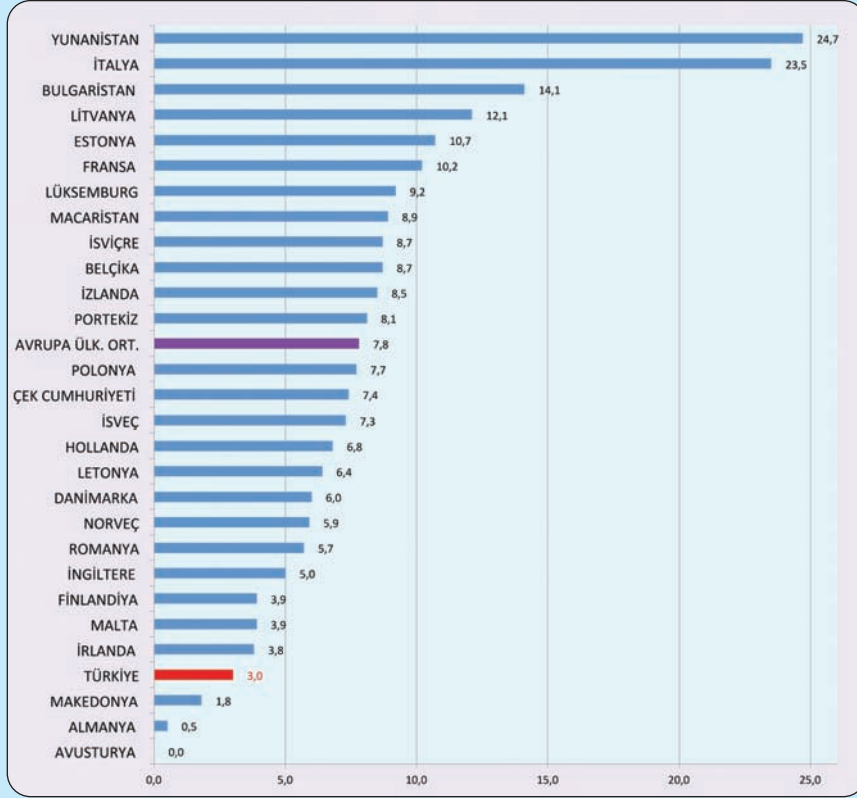
Grafik 3.1.33: Türkiye'de ve 29 Avrupa Ülkesinde Kadın Hastalıkları ve Doğum Alanında 100.000 Kişiye Düşen Aktif Çalışan Uzman Hekim Sayıları



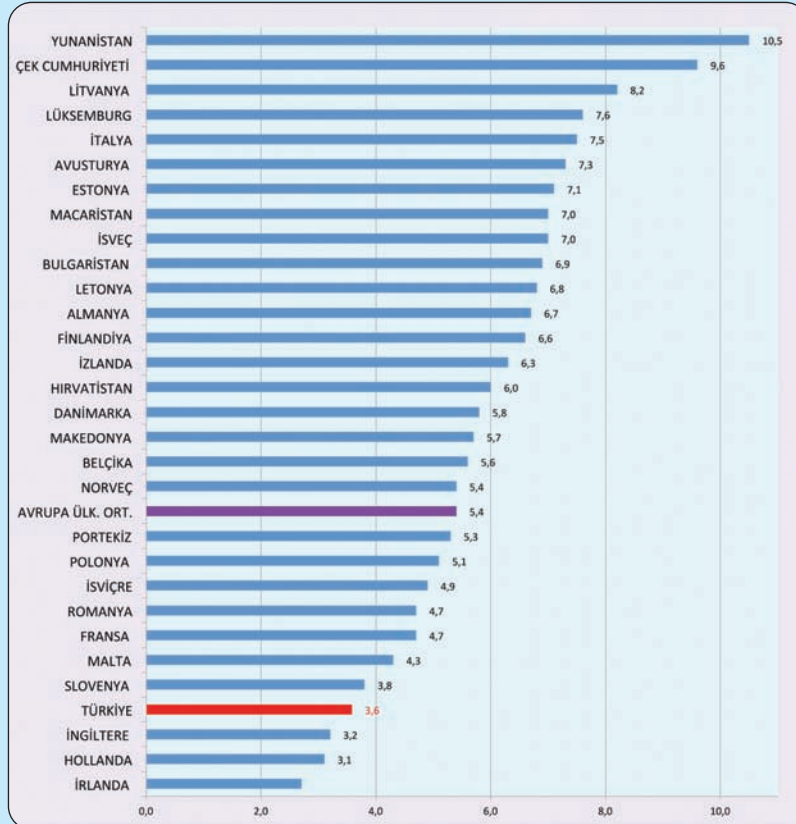
Grafik 3.1.34: Türkiye'de ve 26 Avrupa Ülkesinde Kalp ve Damar Cerrahisi Alanında 100.000 Kişiye Düşen Aktif Çalışan Uzman Hekim Sayıları



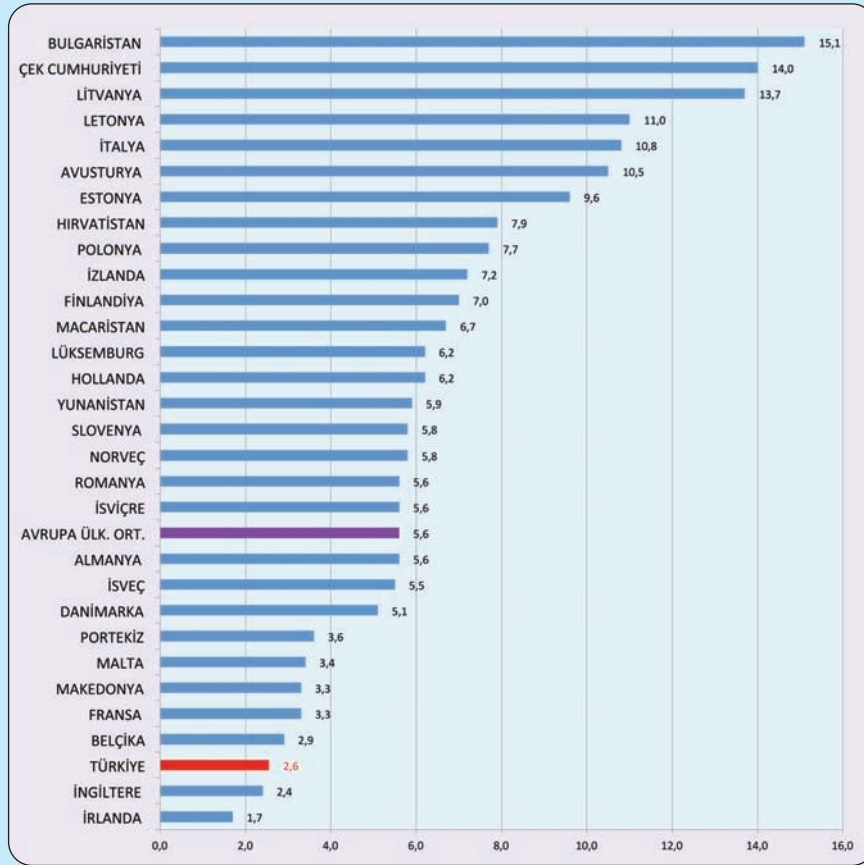
Grafik 3.1.35: Türkiye'de ve 27 Avrupa Ülkesinde Kardiyoloji Alanında 100.000 Kişiye Düşen Aktif Çalışan Uzman Hekim Sayıları



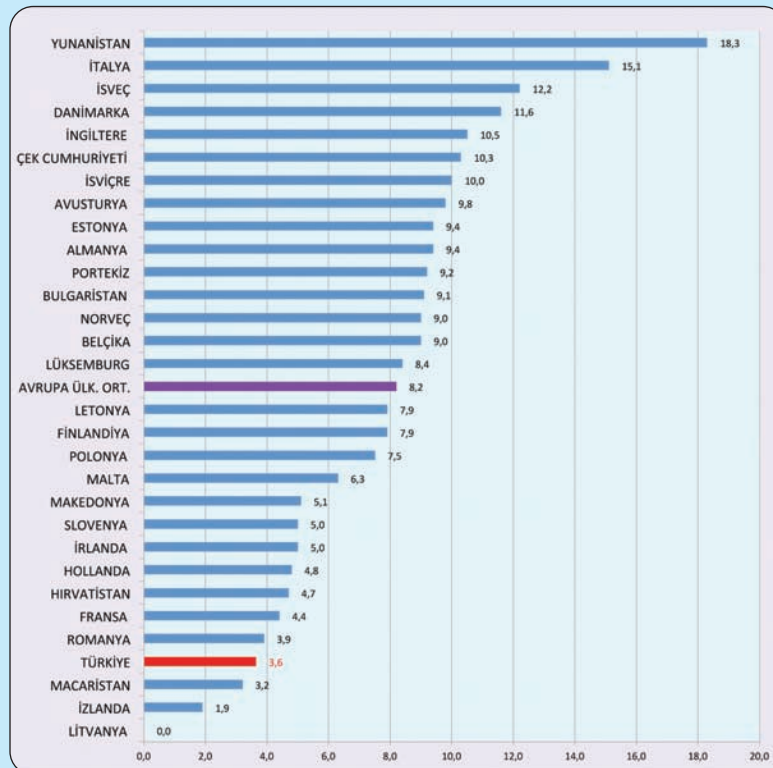
Grafik 3.1.36: Türkiye'de ve 29 Avrupa Ülkesinde Kulak Burun Boğaz Hastalıkları Alanında 100.000 Kişiye Düşen Aktif Çalışan Uzman Hekim Sayıları



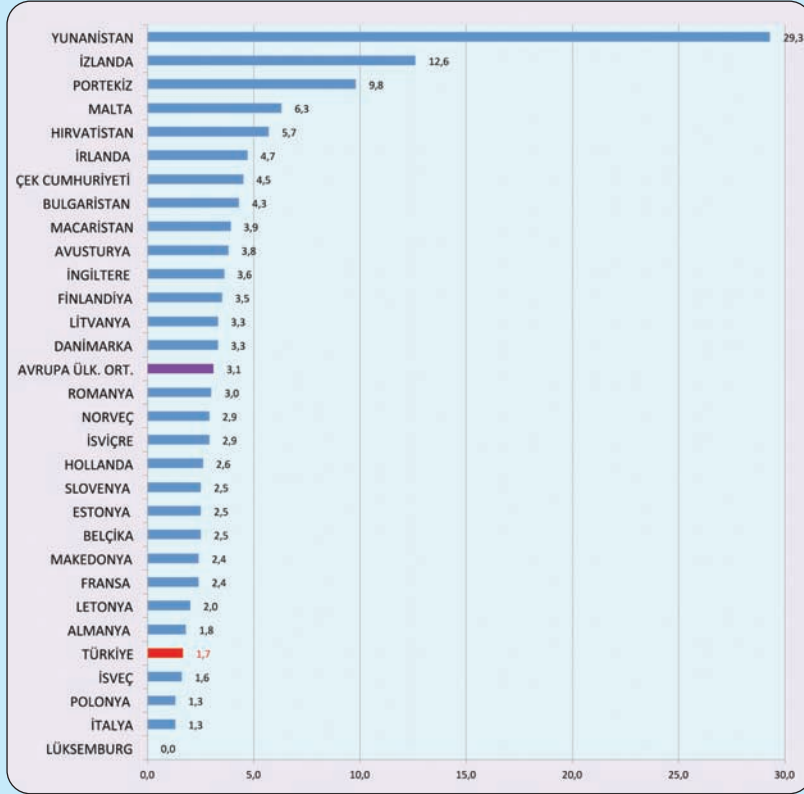
Grafik 3.1.37: Türkiye'de ve 29 Avrupa Ülkesinde Nöroloji Alanında 100.000 Kişiye Düşen Aktif Çalışan Uzman Hekim Sayıları



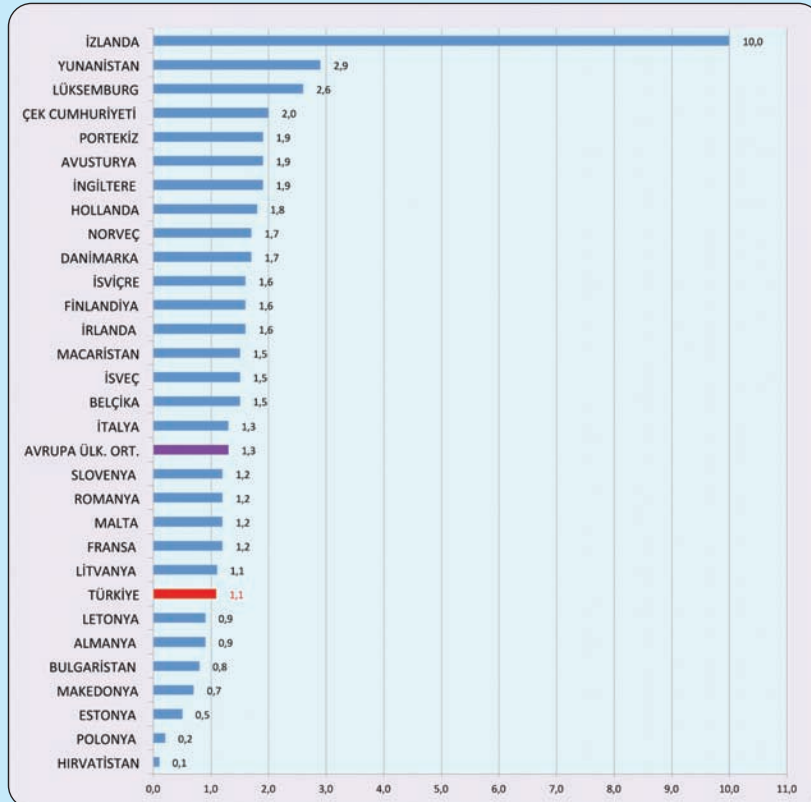
Grafik 3.1.38: Türkiye'de ve 29 Avrupa Ülkesinde Ortopedi ve Travmatoloji Alanında 100.000 Kişiye Düşen Aktif Çalışan Uzman Hekim Sayıları



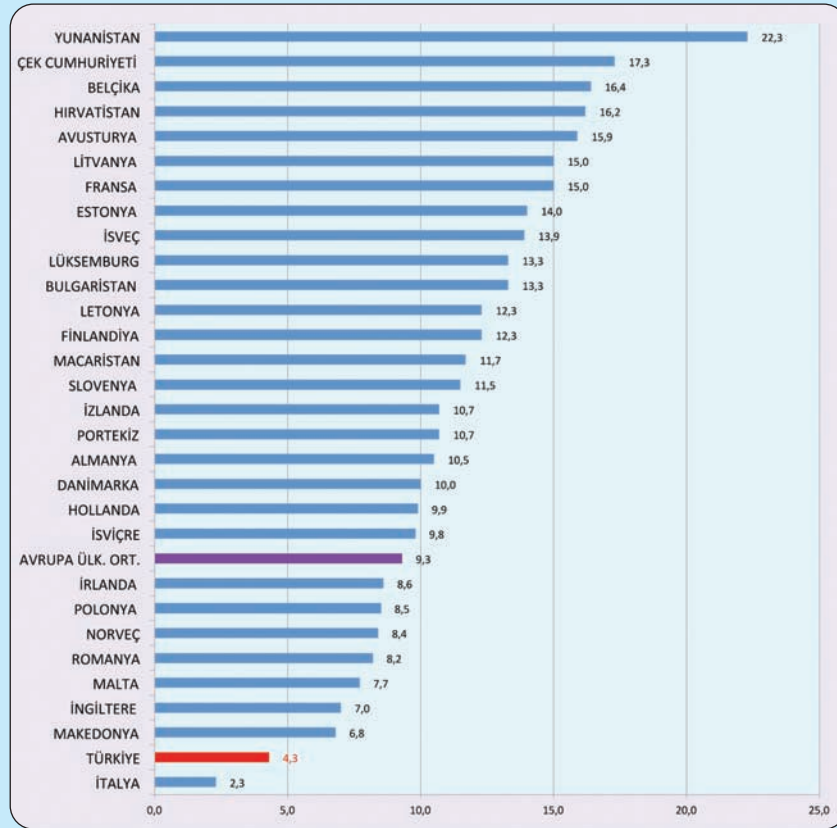
Grafik 3.1.39: Türkiye'de ve 29 Avrupa Ülkesinde Patoloji Alanında 100.000 Kişiye Düşen Aktif Çalışan Uzman Hekim Sayıları



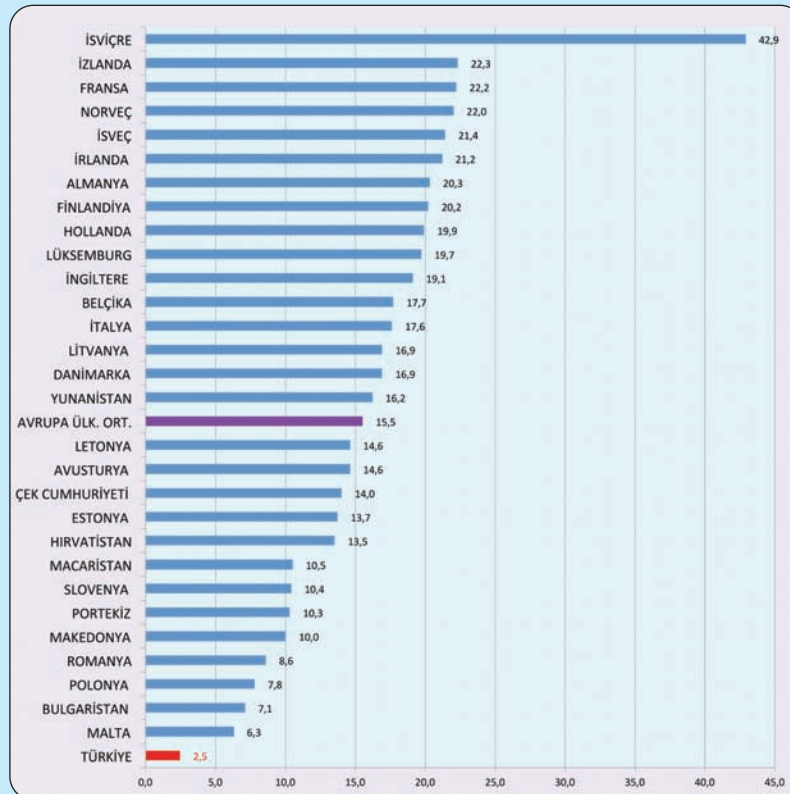
Grafik 3.1.40: Türkiye'de ve 29 Avrupa Ülkesinde Plastik, Rekonstrüktif ve Estetik Cerrahi Alanında 100.000 Kişiye Düşen Aktif Çalışan Uzman Hekim Sayıları



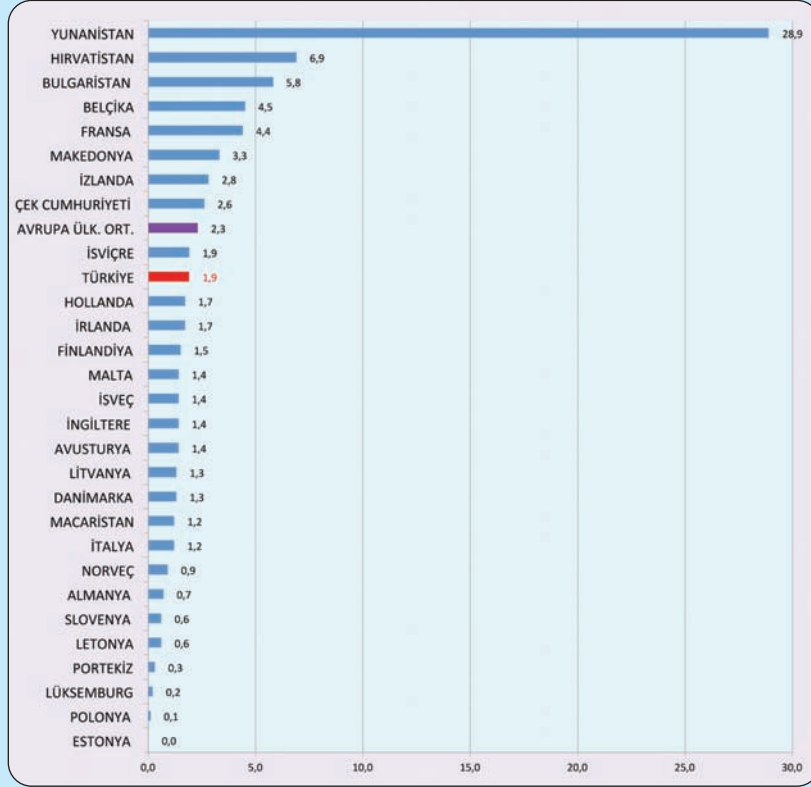
Grafik 3.1.41: Türkiye'de ve 29 Avrupa Ülkesinde Radyoloji Alanında 100.000 Kişiye Düşen Aktif Çalışan Uzman Hekim Sayıları



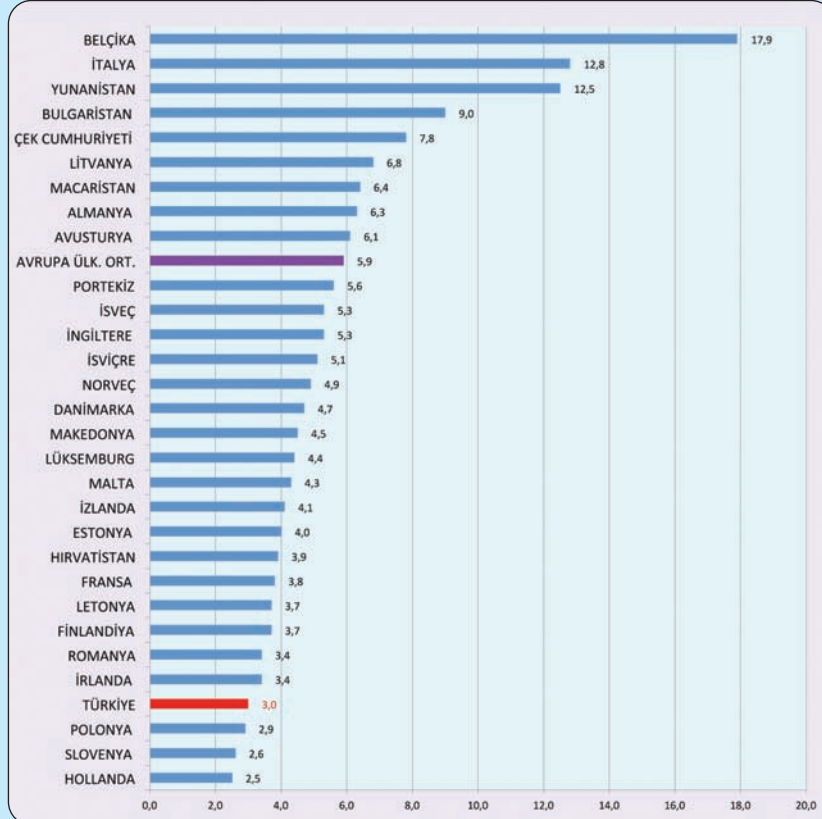
Grafik 3.1.42: Türkiye'de ve 29 Avrupa Ülkesinde Ruh Sağlığı ve Hastalıkları Alanında 100.000 Kişiye Düşen Aktif Çalışan Uzman Hekim Sayıları



Grafik 3.1.43: Türkiye'de ve 28 Avrupa Ülkesinde Tıbbi Mikrobiyoloji Alanında 100.000 Kişiye Düşen Aktif Çalışan Uzman Hekim Sayıları



Grafik 3.1.44: Türkiye'de ve 29 Avrupa Ülkesinde Üroloji Alanında 100.000 Kişiye Düşen Aktif Çalışan Uzman Hekim Sayıları



3. 2. Dış Hekimi Durumu

Eğitim

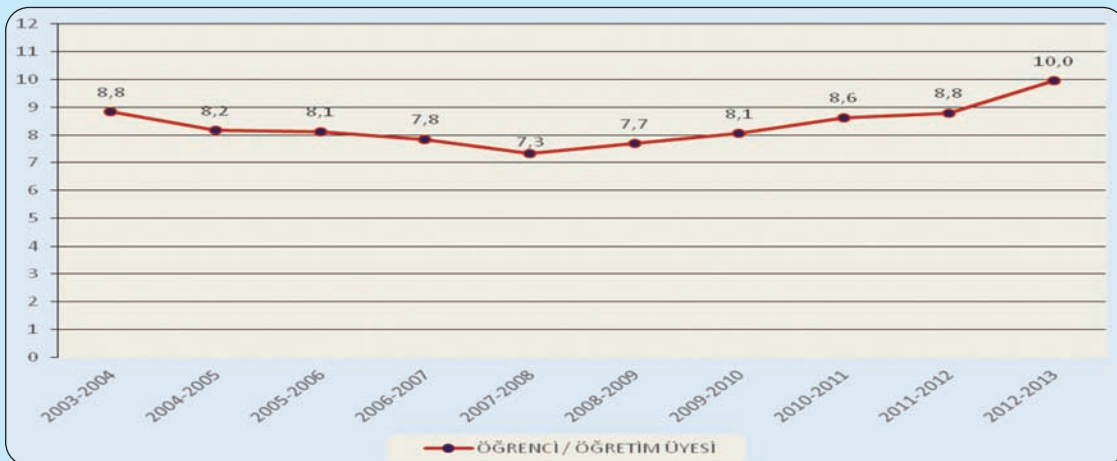
Yıllara göre Türkiye’de mevcut dış hekimliği fakülteleri ile bu fakültelerdeki öğrenci, öğretim üyesi sayılarındaki gelişme Tablo 3.2.1’de gösterilmiştir.

Tablo 3.2.1: Türkiye’de Eğitim Veren Dış Hekimliği Fakülteleri ile Bu Fakültelerdeki Öğrenci ve Öğretim Üyesi Sayılarındaki Gelişme

Öğretim Yılı	Fakülte Sayısı	Öğrenci Sayısı			Öğretim Üyesi Sayısı	Öğrenci / Öğretim Üyesi
		Yeni Kayıt	Toplam Öğrenci	Mezun		
2003-2004	14	996	5.343	856	605	8,8
2004-2005	14	994	5.422	849	664	8,2
2005-2006	15	1.030	5.609	855	691	8,1
2006-2007	17	1.078	5.873	763	749	7,8
2007-2008	18	1.132	5.926	981	808	7,3
2008-2009	19	1.458	6.322	994	823	7,7
2009-2010	22	1.700	7.082	927	879	8,1
2010-2011	25	1.998	8.042	950	933	8,6
2011-2012	29	2.347	9.358	1.098	1.064	8,8
2012-2013	33	2.908	11.133	1.083	1.118	10,0

Kaynak: Yüksek Öğretim İstatistikleri (2003-2013), ÖSYM Yayınları

Grafik 3.2.1: Ülkemizde 2003-2013 Yılları Arasında Dış Hekimliği Fakültelerinde Öğretim Üyesi Başına Düşen Öğrenci Sayısı



Kaynak: Yüksek Öğretim İstatistikleri (2003-2013), ÖSYM Yayınları

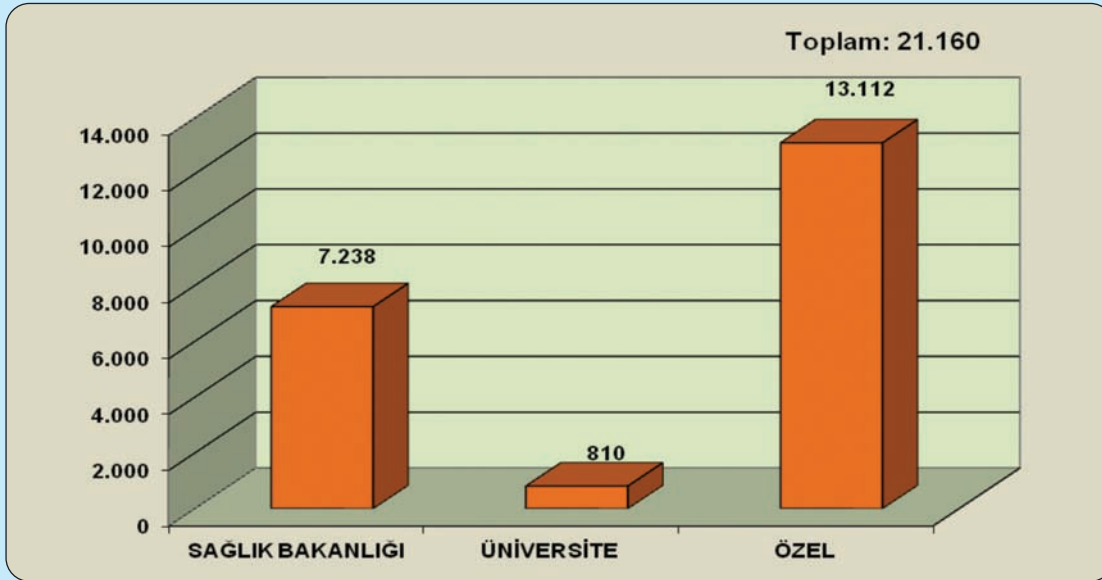
Türkiye’de 2012-2013 öğretim yılı itibarıyla toplam 33 dış hekimliği fakültesi bulunmaktadır. Tıp fakültesi sayılarında olduğu gibi dış hekimliği fakültesi sayılarında da 2003 yılından bu yana düzenli bir artış sağlanmış ve 2012-2013 öğretim yılında iki katını aşmıştır.

Grafik 3.2.1’den de görülebileceği gibi öğretim üyesi başına öğrenci sayısı 2003-2004 öğretim yılında 8,8 iken, 2012-2013 öğretim yılında dış hekimliği fakültelerinde bir öğretim üyesine yaklaşık 10 öğrenci düşmektedir.

İstihdam

Aralık 2013 itibarıyla Türkiye’de toplam **21.160** dış hekim aktif olarak çalışmaktadır. Bu dış hekimlerinin kurumlara göre sayısal dağılımı Grafik 3.2.2’de gösterilmiştir.

Grafik 3.2.2: Ülkemizde Aktif Çalışan Dış Hekimlerinin Kurumlara Göre Dağılımı



Kaynak: Sağlık Hizmetleri Genel Müdürlüğü, Aralık 2013

Türkiye’de aktif çalışan dış hekimlerinin illere ve kurumlara göre dağılımı Tablo 3.2.2’de gösterilmiştir.

Tablo 3.2.2: Türkiye’de Aktif Çalışan Dış Hekimlerinin İllere ve Kurumlara Göre Dağılımı

İl Adı	Dış Hekimi Sayısı				İl Nüfusu	Dış Hekimi Başına Nüfus
	Sağlık Bakanlığı	Üniversite	Özel	Toplam		
Adana	165	51	354	570	2.125.635	3.729
Adıyaman	53	1	11	65	595.261	9.158
Afyon	61	2	57	120	703.948	5.866
Ağrı	33	0	11	44	552.404	12.555
Aksaray	33	0	29	62	379.915	6.128
Amasya	47	0	34	81	322.283	3.979
Ankara	827	463	1.069	2.359	4.965.542	2.105
Antalya	175	8	677	860	2.092.537	2.433
Ardahan	13	0	2	15	106.643	7.110
Artvin	23	0	15	38	167.082	4.397
Aydın	102	6	181	289	1.006.541	3.483
Balıkesir	142	0	174	316	1.160.731	3.673
Bartın	20	0	16	36	188.436	5.234
Batman	47	0	7	54	534.205	9.893
Bayburt	12	0	3	15	75.797	5.053
Bilecik	35	0	13	48	204.116	4.252
Bingöl	28	0	2	30	262.507	8.750
Bitlis	34	0	7	41	337.253	8.226
Bolu	51	4	30	85	281.080	3.307
Burdur	28	0	42	70	254.341	3.633
Bursa	225	1	496	722	2.688.171	3.723
Çanakkale	57	1	100	158	493.691	3.125
Çankırı	37	0	5	42	184.406	4.391
Çorum	60	0	43	103	529.975	5.145
Denizli	102	8	192	302	950.557	3.148
Diyarbakır	136	40	54	230	1.592.167	6.922
Düzce	29	0	40	69	346.493	5.022
Edirne	38	4	64	106	399.708	3.771
Elazığ	57	1	54	112	562.703	5.024
Erzincan	26	0	17	43	217.886	5.067
Erzurum	77	4	16	97	778.195	8.023
Eskişehir	90	1	122	213	789.750	3.708
Gaziantep	113	17	144	274	1.799.558	6.568
Giresun	50	1	23	74	419.555	5.670
Gümüşhane	27	0	6	33	135.216	4.097
Hakkari	22	0	2	24	279.982	11.666
Hatay	123	1	210	334	1.483.674	4.442
İğdır	18	0	6	24	190.409	7.934
Isparta	53	0	60	113	416.663	3.687
İstanbul	847	27	4.838	5.712	13.854.740	2.426
İzmir	446	36	1.040	1.522	4.005.459	2.632
Kahramanmaraş	95	0	73	168	1.063.174	6.328
Karabük	31	0	27	58	225.145	3.882
Karaman	34	0	21	55	235.424	4.280
Kars	33	0	5	38	304.821	8.022
Kastamonu	51	0	41	92	359.808	3.911
Kayseri	70	24	172	266	1.274.968	4.793
Kırıkkale	44	0	10	54	274.727	5.088
Kırklareli	46	0	58	104	341.218	3.281
Kırşehir	30	0	10	40	221.209	5.530
Kilis	26	0	3	29	124.320	4.287
Kocaeli	162	13	283	458	1.634.691	3.569

Tablo 3.2.2 devamı

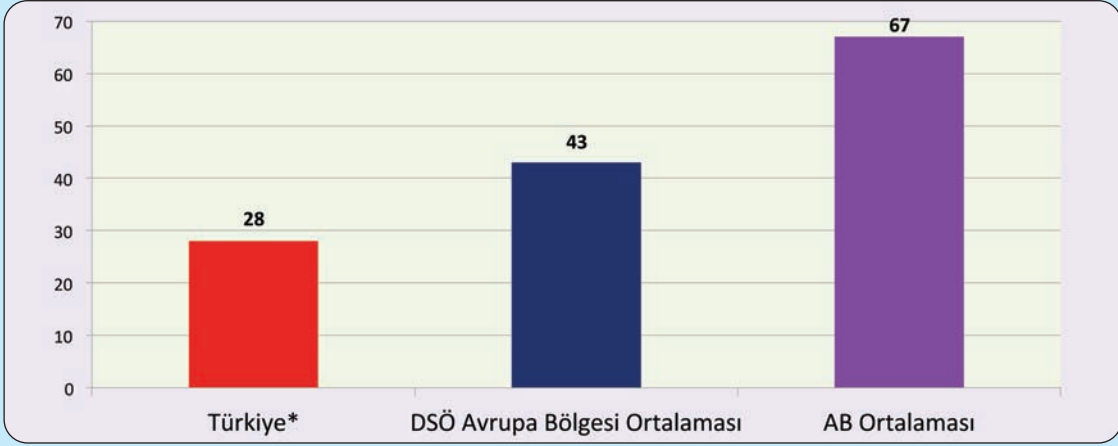
İl Adı	Dış Hekimi Sayısı				İl Nüfusu	Dış Hekimi Başına Nüfus
	Sağlık Bakanlığı	Üniversite	Özel	Toplam		
Konya	185	6	228	419	2.052.281	4.898
Kütahya	68	0	41	109	573.421	5.261
Malatya	79	0	75	154	762.366	4.950
Manisa	155	0	155	310	1.346.162	4.342
Mardin	66	0	28	94	773.026	8.224
Mersin	131	0	310	441	1.682.848	3.816
Muğla	81	1	225	307	851.145	2.772
Muş	37	0	2	39	413.260	10.596
Nevşehir	35	0	25	60	285.190	4.753
Niğde	40	1	16	57	340.270	5.970
Ordu	78	4	50	132	741.371	5.616
Osmaniye	54	0	48	102	492.135	4.825
Rize	40	0	36	76	324.152	4.265
Sakarya	75	0	123	198	902.267	4.557
Samsun	165	1	145	311	1.251.722	4.025
Siirt	30	0	2	32	310.879	9.715
Sinop	30	0	16	46	201.311	4.376
Sivas	74	3	49	126	623.535	4.949
Şanlıurfa	108	2	56	166	1.762.075	10.615
Şırnak	36	0	7	43	466.982	10.860
Tekirdağ	96	0	138	234	852.321	3.642
Tokat	64	0	38	102	613.990	6.020
Trabzon	73	68	123	264	757.898	2.871
Tunceli	20	0	2	22	86.276	3.922
Uşak	36	0	50	86	342.269	3.980
Van	60	9	29	98	1.051.975	10.734
Yalova	32	0	46	78	211.799	2.715
Yozgat	45	0	19	64	453.211	7.081
Zonguldak	61	1	61	123	606.527	4.931
TOPLAM	7.238	810	13.112	21.160	75.627.384	3.574

Kaynak: Sağlık Hizmetleri Genel Müdürlüğü, Aralık 2013

AB Üyesi Ülkeler ve Türkiye Karşılaştırması

Avrupa ülkelerinde ve Türkiye'de 100.000 kişiye düşen diş hekimi sayıları Grafik 3.2.3'te ve Grafik 3.2.4'te gösterilmiştir.

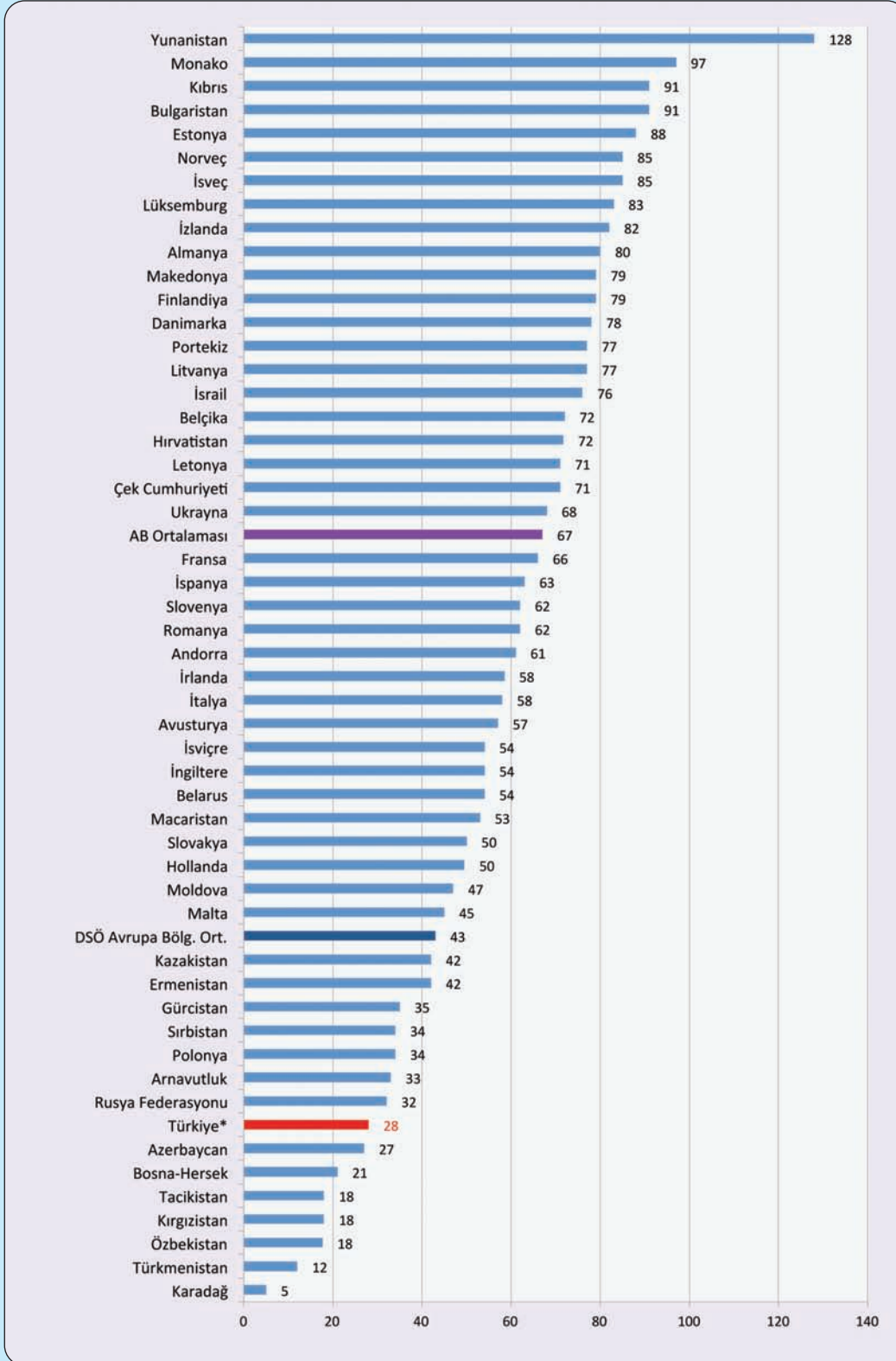
Grafik 3.2.3: 100.000 Kişiyeye Düşen Diş Hekimi Sayısı Bakımından Türkiye, AB Ülkeleri ve DSÖ Avrupa Bölgesi Ortalaması



Kaynak: WHO/Europe, European HFA Database, July 2013, Last available.

*Türkiye ile ilgili verilerde Aralık 2013 tarihli rakamlar esas alınmıştır.

Grafik 3.2.4: Bazı Ülkeler ile Türkiye'de 100.000 Kişiyeye Düşen Dış Hekimi Sayıları



Kaynak: WHO/Europe, European HFA Database, July 2013, Last available.

*Türkiye ile ilgili verilerde Aralık 2013 tarihli rakamlar esas alınmıştır.

AB üyesi ülkeler ve DSÖ Avrupa Bölgesinde yer alan ülkeler ortalaması dikkate alındığında, 100.000 kişiye düşen diş hekimi sayısının Türkiye’de oldukça düşük olduğu Grafik 3.2.4’te açıkça görülmektedir.

3.3. Eczacı Durumu

Eğitim

Yıllara göre Türkiye’de mevcut eczacılık fakülteleri ile bu fakültelerdeki öğrenci, öğretim üyesi sayılarındaki gelişme Tablo 3.3.1’de gösterilmiştir.

Tablo 3.3.1: Türkiye’de Eğitim Veren Eczacılık Fakülteleri ile Bu Fakültelerdeki Öğrenci ve Öğretim Üyesi Sayılarındaki Gelişme

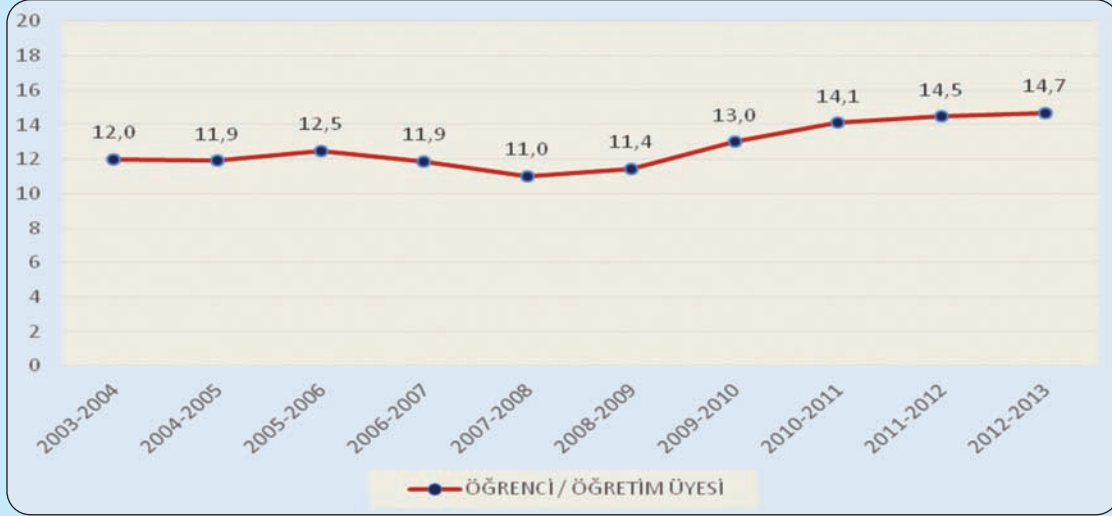
Öğretim Yılı	Fakülte Sayısı	Öğrenci Sayısı			Öğretim Üyesi Sayısı	Öğrenci / Öğretim Üyesi
		Yeni Kayıt	Toplam Öğrenci	Mezun		
2003-2004	11	967	4.266	792	356	12,0
2004-2005	11	973	4.324	885	363	11,9
2005-2006	12	1.005	4.572	785	366	12,5
2006-2007	12	997	4.666	896	393	11,9
2007-2008	12	1.020	4.666	981	424	11,0
2008-2009	12	1.195	4.896	966	428	11,4
2009-2010	12	1265	5821	374	448	13,0
2010-2011	15	1421	6368	815	451	14,1
2011-2012	16	1483	7069	988	488	14,5
2012-2013	17	1624	7693	1016	524	14,7

Kaynak: Yüksek Öğretim İstatistikleri (2003-2013), ÖSYM Yayınları

Türkiye’de 2003 yılından bu yana eczacılık fakültesi sayılarında tıp ve diş hekimliği fakültelerindeki kadar artış sağlanamamıştır. 2003-2004 öğretim yılında 11 olan eczacılık fakültesi sayısı 2012-2013 öğretim yılında 17’ye ulaşmış olup toplam öğrenci sayısında, öğretim üyesi sayısındaki kadar artış olmamıştır.

Tablo 3.3.1’den ve Grafik 3.3.1’den açıkça görülebileceği gibi öğretim üyesi başına öğrenci sayısı 2003-2014 öğretim yılında 12 iken, 2012-2013 öğretim yılında 14’e ulaşmıştır.

Grafik 3.3.1: Türkiye’de 2003-2013 Yılları Arası Eczacılık Fakültelerinde Öğretim Üyesi Başına Düşen Öğrenci Sayıları

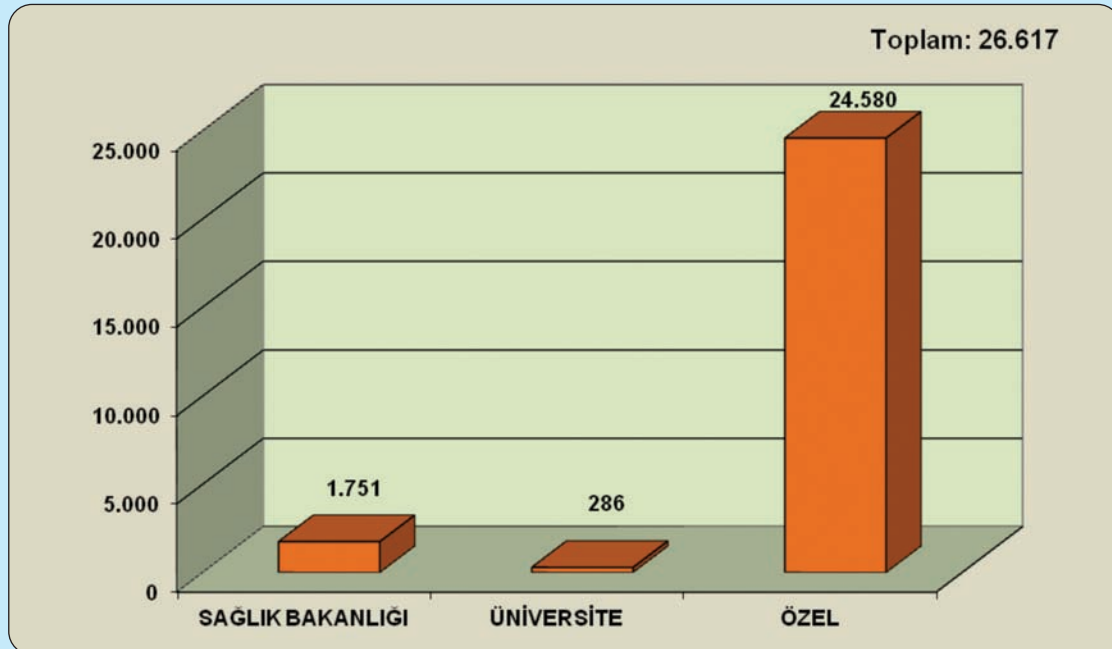


Kaynak: Yüksek Öğretim İstatistikleri (2003-2013), ÖSYM Yayınları

İstihdam

Aralık 2013 itibarıyla Türkiye’de toplam **26.617** eczacı aktif olarak çalışmaktadır. Bu eczacıların kurumlara göre sayısal dağılımı Grafik 3.3.2’de gösterilmiştir.

Grafik 3.3.2: Türkiye’de Aktif Çalışan Eczacıların Kurumlara Göre Dağılımı



Kaynak: Sağlık Hizmetleri Genel Müdürlüğü, Aralık 2013

Tablo 3.3.2: Türkiye'de Aktif Çalışan Eczacıların İllere ve Kurumlara Göre Dağılımı

İl Adı	Eczacı Sayısı				İl Nüfusu	Eczacı Başına Nüfus
	Sağlık Bakanlığı	Üniversite	Özel	Toplam		
Adana	44	5	672	721	2.125.635	2.948
Adıyaman	13	2	116	131	595.261	4.544
Afyon	12	3	220	235	703.948	2.996
Ağrı	12	0	69	81	552.404	6.820
Aksaray	8	0	128	136	379.915	2.793
Amasya	10	0	107	117	322.283	2.755
Ankara	194	51	2.021	2.266	4.965.542	2.191
Antalya	37	10	1.031	1.078	2.092.537	1.941
Ardahan	3	0	16	19	106.643	5.613
Artvin	8	0	39	47	167.082	3.555
Aydın	31	6	426	463	1.006.541	2.174
Balıkesir	33	3	425	461	1.160.731	2.518
Bartın	4	0	61	65	188.436	2.899
Batman	11	0	115	126	534.205	4.240
Bayburt	4	0	13	17	75.797	4.459
Bilecik	6	0	54	60	204.116	3.402
Bingöl	10	0	41	51	262.507	5.147
Bitlis	8	0	43	51	337.253	6.613
Bolu	14	0	100	114	281.080	2.466
Burdur	9	0	107	116	254.341	2.193
Bursa	43	12	851	906	2.688.171	2.967
Çanakkale	12	1	169	182	493.691	2.713
Çankırı	4	0	55	59	184.406	3.126
Çorum	17	0	149	166	529.975	3.193
Denizli	19	8	395	422	950.557	2.253
Diyarbakır	33	7	323	363	1.592.167	4.386
Düzce	3	3	90	96	346.493	3.609
Edirne	12	7	143	162	399.708	2.467
Elazığ	15	1	158	174	562.703	3.234
Erzincan	6	0	51	57	217.886	3.823
Erzurum	25	18	151	194	778.195	4.011
Eskişehir	27	12	325	364	789.750	2.170
Gaziantep	25	3	487	515	1.799.558	3.494
Giresun	11	0	138	149	419.555	2.816
Gümüşhane	6	0	27	33	135.216	4.097
Hakkari	6	0	20	26	279.982	10.769
Hatay	30	2	456	488	1.483.674	3.040
İğdır	2	0	30	32	190.409	5.950
Isparta	11	1	176	188	416.663	2.216
İstanbul	248	27	4.944	5.219	13.854.740	2.655
İzmir	103	34	1.732	1.869	4.005.459	2.143
Kahramanmaraş	21	2	251	274	1.063.174	3.880
Karabük	7	0	84	91	225.145	2.474
Karaman	9	0	93	102	235.424	2.308
Kars	9	3	42	54	304.821	5.645
Kastamonu	13	0	112	125	359.808	2.878
Kayseri	24	12	440	476	1.274.968	2.679
Kırıkkale	9	2	97	108	274.727	2.544
Kırklareli	9	0	130	139	341.218	2.455
Kırşehir	8	0	74	82	221.209	2.698
Kilis	4	0	33	37	124.320	3.360
Kocaeli	23	7	436	466	1.634.691	3.508

Tablo 3.3.2 devamı

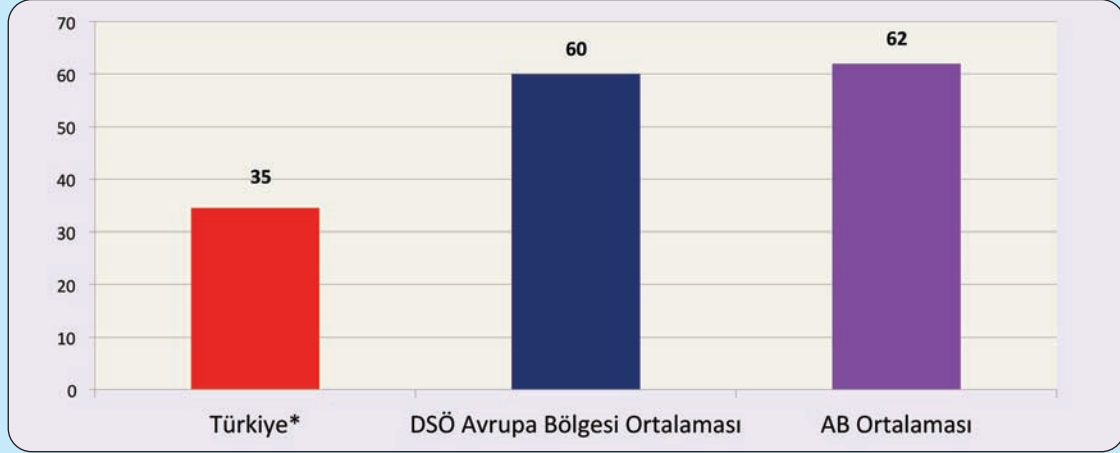
İl Adı	Eczacı Sayısı				İl Nüfusu	Eczacı Başına Nüfus
	Sağlık Bakanlığı	Üniversite	Özel	Toplam		
Konya	46	9	716	771	2.052.281	2.662
Kütahya	13	0	164	177	573.421	3.240
Malatya	20	4	216	240	762.366	3.177
Manisa	33	2	456	491	1.346.162	2.742
Mardin	19	0	133	152	773.026	5.086
Mersin	36	6	587	629	1.682.848	2.675
Muğla	26	0	439	465	851.145	1.830
Muş	4	0	43	47	413.260	8.793
Nevşehir	6	0	102	108	285.190	2.641
Niğde	8	0	98	106	340.270	3.210
Ordu	18	0	235	253	741.371	2.930
Osmaniye	9	0	151	160	492.135	3.076
Rize	13	0	98	111	324.152	2.920
Sakarya	20	0	263	283	902.267	3.188
Samsun	32	4	419	455	1.251.722	2.751
Siirt	8	0	57	65	310.879	4.783
Sinop	6	0	68	74	201.311	2.720
Sivas	19	5	162	186	623.535	3.352
Şanlıurfa	26	2	338	366	1.762.075	4.814
Şırnak	10	0	50	60	466.982	7.783
Tekirdağ	18	2	263	283	852.321	3.012
Tokat	13	1	171	185	613.990	3.319
Trabzon	19	2	289	310	757.898	2.445
Tunceli	5	0	12	17	86.276	5.075
Uşak	11	0	112	123	342.269	2.783
Van	16	1	128	145	1.051.975	7.255
Yalova	5	0	77	82	211.799	2.583
Yozgat	11	1	103	115	453.211	3.941
Zonguldak	16	5	164	185	606.527	3.279
TOPLAM	1.751	286	24.580	26.617	75.627.384	2.841

Kaynak: Sağlık Hizmetleri Genel Müdürlüğü, Aralık 2013

AB Üyesi Ülkeler ve Türkiye Karşılaştırması

Avrupa ülkelerinde ve Türkiye'de 100.000 kişiye düşen eczacı sayıları Grafik 3.3.3'te gösterilmiştir.

Grafik 3.3.3: 100.000 Kişiyeye Düşen Eczacı Sayısının Türkiye, AB Ülkeleri ile DSÖ Avrupa Bölgesi Ülkeleri Ortalaması Karşılaştırılması

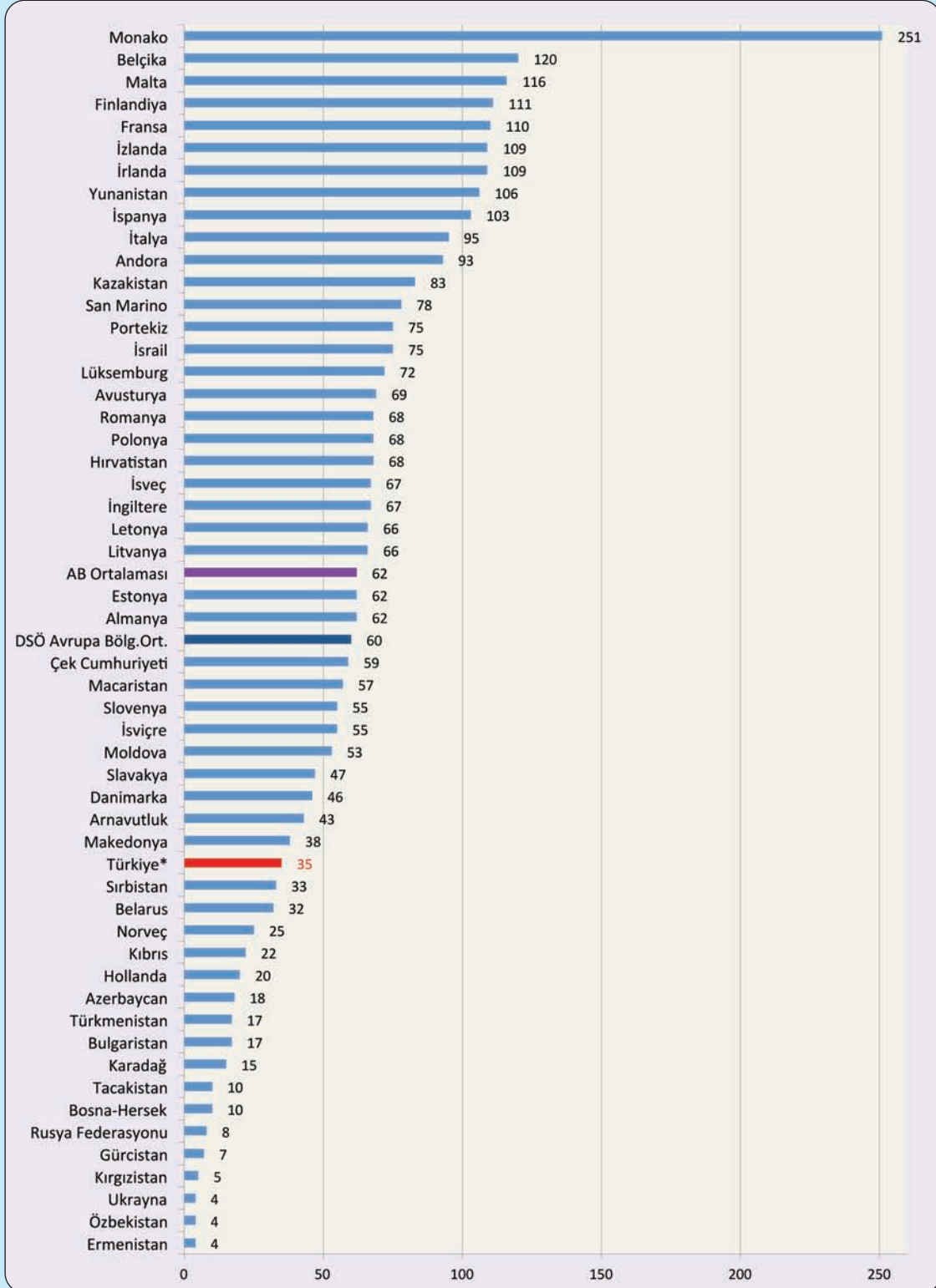


Kaynak: WHO World Health Statistics 2013

*Türkiye ile ilgili verilerde Aralık 2013 tarihli rakamlar esas alınmıştır.

Grafik 3.3.3'te görüldüğü gibi eczacı sayılarında Türkiye ortalaması, AB üyesi ülkeler ortalamasına ve DSÖ Avrupa Bölgesi ülkeleri ortalamasına göre geridedir.

Grafik 3.3.4: Bazı Ülkeler ile Türkiye'de 100.000 Kişiye Düşen Eczacı Sayısı



Kaynak: WHO World Health Statistics 2013

*Türkiye ile ilgili verilerde Aralık 2013 tarihli rakamlar esas alınmıştır.

3.4. Hemşire Durumu

Eğitim

Yükseköğretim

Türkiye’de yüksek öğretim düzeyinde hemşire yetiştiren Hemşirelik Yüksekokullarındaki toplam öğrenci, yeni kayıt ve mezun sayılarındaki gelişme Tablo 3.4.1’de gösterilmiştir.

Tablo 3.4.1: Türkiye’de Hemşire Yetiştiren Yüksek Öğretim Kurumlarındaki (*) Öğrenci, Öğretim Elemanı Sayılarının Yıllara Göre Dağılımı

Öğretim Yılı	Öğrenci Sayısı (*)			Öğretim Elemanı Sayısı (*)	Öğrenci / Öğretim Elemanı
	Yeni Kayıt	Toplam Öğrenci	Mezun		
2003-2004	4.053	17.320	3.002	552	31,4
2004-2005	4.091	17.887	3.285	598	29,9
2005-2006	4.035	18.093	3.648	607	29,8
2006-2007	4.361	18.630	3.782	664	28,1
2007-2008	5.824	20.442	4.113	762	26,8
2008-2009	6.570	22.796	3.894	783	29,1
2009-2010	6764	25176	4288	848	29,7
2010-2011	7734	28791	4082	947	30,4
2011-2012	9267	33186	5172	1085	30,6
2012-2013	11066	38112	6281	1116	34,2

Kaynak: Yüksek Öğretim İstatistikleri (2003-2013), ÖSYM Yayınları

(*)Sağlık Bil. F., Hemşirelik F., Hemşirelik YO., Sağlık YO.,Sağlık Bil.YO. Hemşirelik programlarını kapsamaktadır.

Tablo 3.4.1(A): Türkiye’de Hemşire Yetiştiren Sağlık Bil.F. ile Sağlık YO’larındaki Öğrenci, Öğretim Elemanı Sayıları

Öğretim Yılı	Öğrenci Sayısı			Öğretim Elemanı Sayısı	Öğrenci / Öğretim Elemanı
	Yeni Kayıt	Toplam Öğrenci	Mezun		
2003-2004	3.132	13.108	2.346	342	38,3
2004-2005	3.178	13.497	2.628	293	46,1
2005-2006	3.127	13.759	2.837	323	42,6
2006-2007	3.319	13.993	3.015	334	41,9
2007-2008	4.525	15.668	3.182	398	39,4
2008-2009	5.450	18.482	3.319	514	36,0
2009-2010	5.783	20.905	3.641	607	34,4
2010-2011	6.716	24.175	3.465	629	38,4
2011-2012	8.357	28.575	4.297	816	35,0
2012-2013	9658	32.615	5.245	864	37,7

Kaynak: Yüksek Öğretim İstatistikleri (2003-2013), ÖSYM Yayınları

Tablo 3.4.I(B): Türkiye'de Hemşire Yetiştiren Hemşirelik YO'larında Öğrenci, Öğretim Elemanı Sayıları

Öğretim Yılı	Hemşirelik YO.	Öğrenci Sayısı			Öğretim Elemanı Sayısı	Öğrenci / Öğretim Elemanı
		Yeni Kayıt	Toplam Öğrenci	Mezun		
2003-2004	10	921	4.212	656	210	20,1
2004-2005	10	913	4.390	657	305	14,4
2005-2006	11	908	4.334	811	284	15,3
2006-2007	13	1.042	4.637	767	330	14,1
2007-2008	15	1.299	4.774	931	364	13,1
2008-2009	12	1.120	4.314	575	269	16,0
2009-2010	10	981	4271	647	241	17,7
2010-2011	10	1018	4616	617	318	14,5
2011-2012	9	910	4611	875	269	17,1
2012-2013	8	629	4022	952	102	39,4

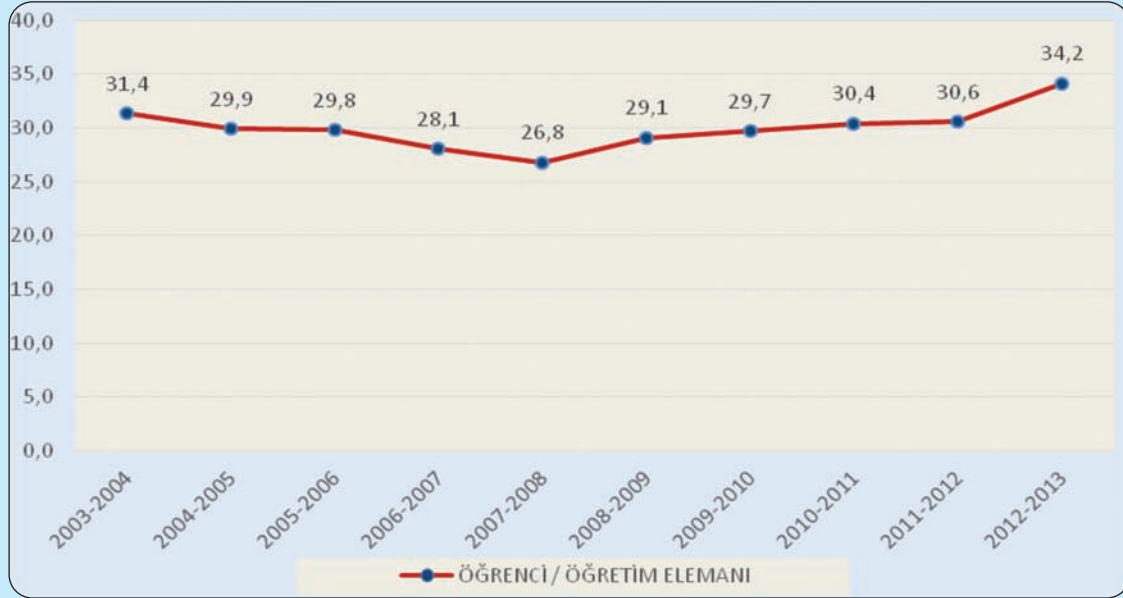
Tablo 3.4.I(C): Türkiye'de Hemşire Yetiştiren Hemşirelik Fakültelerinde Öğrenci, Öğretim Elemanı Sayıları

Öğretim Yılı	Hemşirelik Fakültesi	Öğrenci Sayısı			Öğretim Elemanı Sayısı	Öğrenci/Öğretim Elemanı
		Yeni Kayıt	Toplam Öğrenci	Mezun		
2012-2013	3	779	1475	84	150	9,8

Kaynak: Yüksek Öğretim İstatistikleri (2003-2013), ÖSYM Yayınları

Tablo 3.4.I'de görüldüğü gibi hemşirelik programlarında öğrenim gören öğrenci sayılarında 2003-2004 öğretim yılından 2012-2013 yılına kadar üç katlık bir artış olmuştur. Öğretim elemanı sayılarındaki artışın öğrenci sayılarındaki artışa göre daha az görünmesi Tıp, Eczacılık ve Diş Hekimliği Fakültelerindeki öğretim üyelerinin hemşire yetiştiren fakülte ve yüksekokullarda derslere girmelerinden kaynaklanmaktadır.

Grafik 3.4.1: Türkiye'de 2003-2013 Yılları Arası Hemşire Yetiştiren Yüksek Öğretim Kurumlarında Öğretim Elemanı Başına Düşen Öğrenci Sayıları



Kaynak: Yüksek Öğretim İstatistikleri (2003-2013), ÖSYM Yayınları

Ortaöğretim

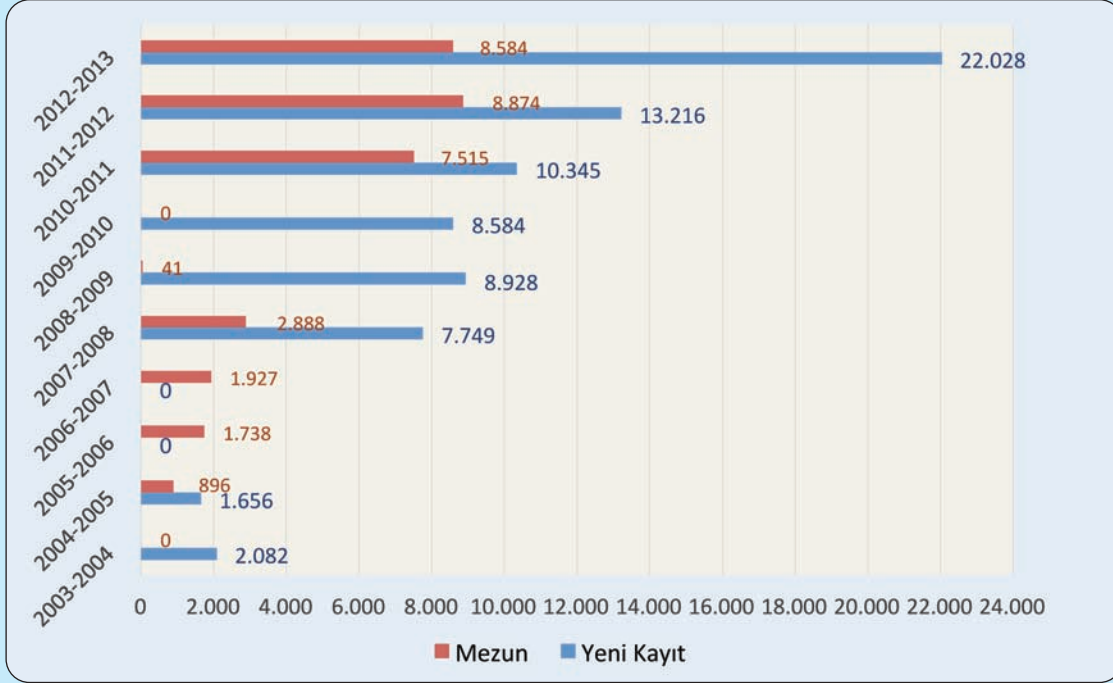
Türkiye'de lise düzeyinde eğitim veren Sağlık Meslek Liselerinin Hemşirelik bölümlerinde yeni kayıt ve mezun sayılarındaki gelişme Tablo 3.4.2'de ve Grafik 3.4.2'de gösterilmiştir.

Tablo 3.4.2: Türkiye'de Lise Düzeyinde Eğitim Veren Sağlık Meslek Liselerinin Hemşirelik Bölümlerinde Yeni Kayıt ve Mezun Sayıları

Yıllar	Yeni Kayıt	Mezun
2003-2004	2.082	0
2004-2005	1.656	896
2005-2006	0	1.738
2006-2007	0	1.927
2007-2008	7.749	2.888
2008-2009	8.928	41
2009-2010	8.584	0
2010-2011	10.345	7.515
2011-2012	13.216	8.874
2012-2013	22.028	8.584
TOPLAM	74.588	32.463

Kaynak: Sağlık Bakanlığı, Sağlık Eğitimi Genel Müdürlüğü Kayıtları, (2003-2006); Milli Eğitim Bakanlığı verileri; (2006-2013)

Grafik 3.4.2: Türkiye'de Ortaöğretim Düzeyinde Eğitim Veren Sağlık Meslek Liselerinin Hemşirelik Bölümlerinde Yeni Kayıt ve Mezun Sayıları

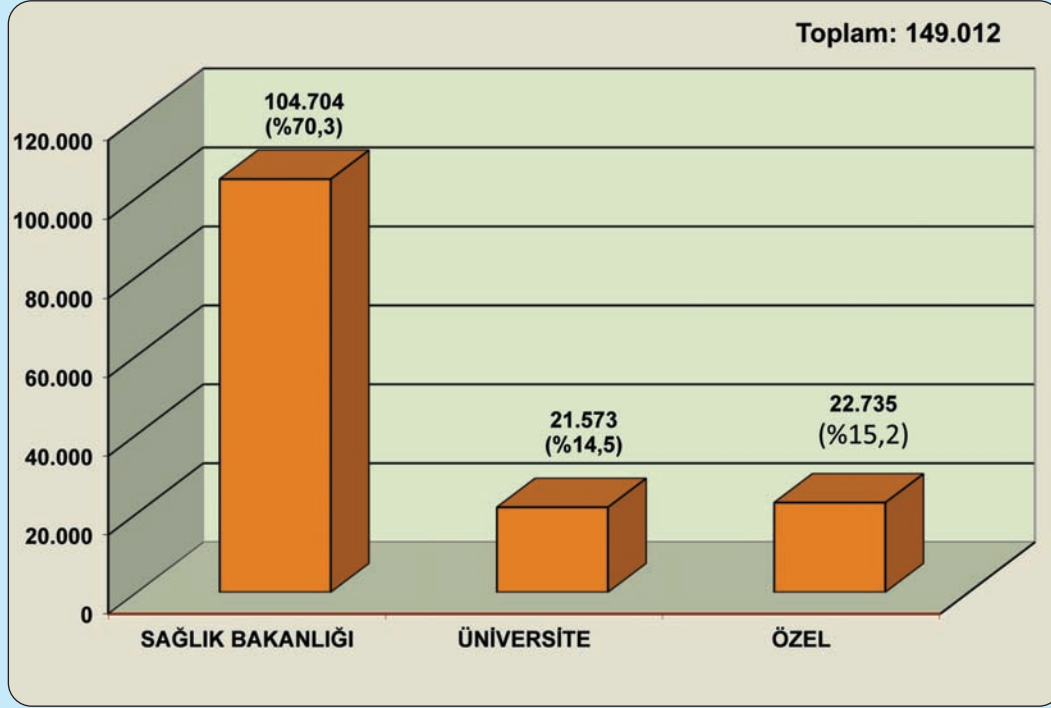


Kaynak: Sağlık Bakanlığı, Sağlık Eğitimi Genel Müdürlüğü Kayıtları, (2003-2006); Milli Eğitim Bakanlığı verileri; (2006-2013)

İstihdam

Aralık 2013 itibarıyla Türkiye'de toplam **149.012** hemşire aktif olarak çalışmaktadır. Bu hemşirelerin kurumlara göre sayısal dağılımı Grafik 3.4.3'te gösterilmiştir.

Grafik 3.4.3: Türkiye'de Aktif Çalışan Hemşirelerin Kurumlara Göre Dağılımı

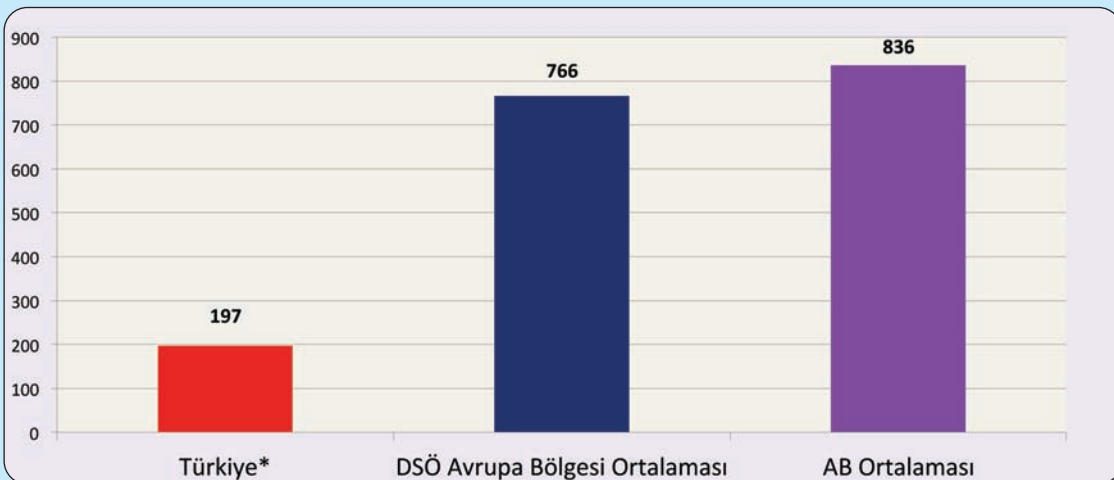


Kaynak: Sağlık Hizmetleri Genel Müdürlüğü, Aralık 2013

AB Üyesi Ülkeler ve Türkiye Karşılaştırması

Avrupa ülkelerinde ve Türkiye'de 100.000 kişiye düşen hemşire sayıları Grafik 3.4.4'te gösterilmiştir.

Grafik 3.4.4: Türkiye, AB Ülkeleri ve DSÖ Avrupa Bölgesi Ülkelerinde 100.000 Kişiy Düşen Hemşire Sayısının Karşılaştırılması

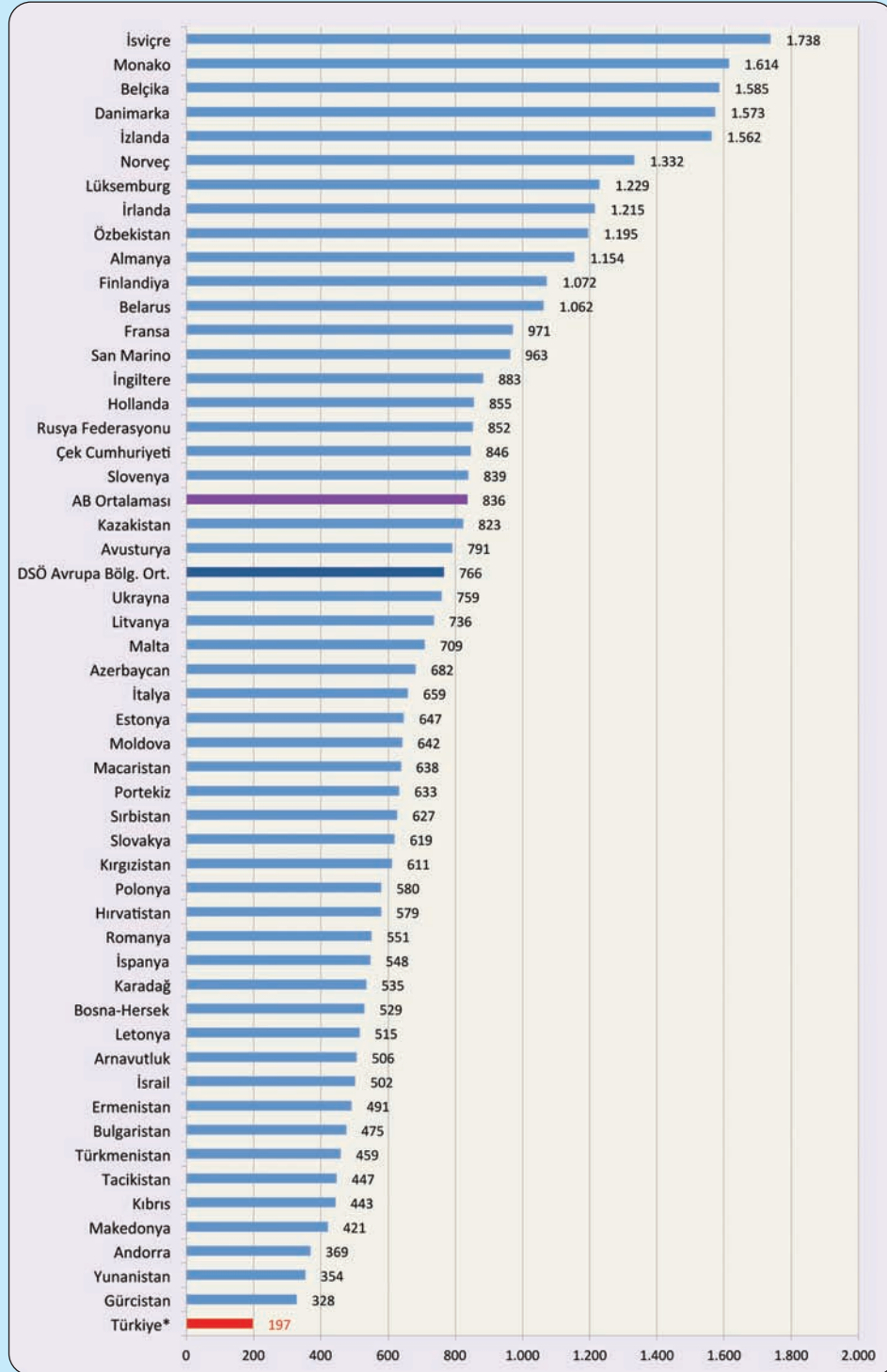


Kaynak: WHO/Europe, European HFA Database, July 2013, Last available.

*Türkiye ile ilgili verilerde Aralık 2013 tarihli rakamlar esas alınmıştır.

Grafik 3.4.4'te görülebileceği gibi Türkiye'de 100.000 kişiye düşen hemşire sayısı AB üyesi ülkeler ortalamasına ve DSÖ Avrupa Bölgesindeki ülkeler ortalamasına göre oldukça düşüktür.

Grafik 3.4.5: Türkiye, AB Ülkeleri ve DSÖ Avrupa Bölgesi Ülkelerinde 100.000 Kişiyeye Düşen Aktif Çalışan Hemşire Sayısı



Kaynak: WHO/Europe, European HFA Database, July 2013, Last available.

*Türkiye ile ilgili verilerde Aralık 2013 tarihli rakamlar esas alınmıştır.

3.5. Fizyoterapist Durumu

Eğitim

Türkiye’de yüksek öğretim düzeyinde fizyoterapist programı yeni kayıt toplam öğrenci ve mezun sayılarındaki gelişme Tablo 3.5.1’de gösterilmiştir.

Tablo 3.5.1: Yükseköğretim Düzeyinde Eğitim Veren Fizyoterapist Programı* Öğrenci ve Öğretim Elemanı Sayılarında Yıllara Göre Gelişme

Öğretim Yılı	Öğrenci Sayısı (*)			Öğretim Elemanı Sayısı (*)	Öğrenci/Öğretim Elemanı
	Yeni Kayıt	Toplam Öğrenci	Mezun		
2003-2004	413	1688	299	554	3,0
2004-2005	417	1767	331	558	3,2
2005-2006	407	1849	331	567	3,3
2006-2007	435	1919	361	619	3,1
2007-2008	484	2020	379	727	2,8
2008-2009	721	2315	423	701	3,3
2009-2010	905	2871	376	682	4,2
2010-2011	1310	3839	410	683	5,6
2011-2012	1954	5427	494	742	7,3
2012-2013	2505	7253	595	806	9,0

Kaynak: Yüksek Öğretim İstatistikleri (2003-2013), ÖSYM Yayınları

(*)Fizik Tedavi ve Reh.YO., Sağlık YO., Sağlık Bilimleri F., Fizyoterapi ve Rehabilitasyon programlarını kapsamaktadır.

Tablo 3.5.1(A): Sağlık Bilimleri Fakülteleri ile Sağlık Yüksekokullarında Eğitim Veren Fizyoterapist Programı Öğrenci ve Öğretim Elemanı Sayıları

Öğretim Yılı	Öğrenci Sayısı			Öğretim Elemanı Sayısı	Öğrenci/Öğretim Elemanı
	Yeni Kayıt	Toplam Öğrenci	Mezun		
2003-2004	128	472	72	424	1,1
2004-2005	135	493	0	429	1,1
2005-2006	129	536	87	441	1,2
2006-2007	152	589	98	497	1,2
2007-2008	194	668	114	604	1,1
2008-2009	476	1328	228	629	2,1
2009-2010	625	1780	194	609	2,9
2010-2011	907	2446	227	607	4,0
2011-2012	1519	3759	256	675	5,6
2012-2013	1985	5344	396	742	7,2

Kaynak: Yüksek Öğretim İstatistikleri (2003-2013), ÖSYM Yayınları

Tablo 3.5.1(B): Fizik Tedavi ve Rehabilitasyon Yüksekokullarında Eğitim Veren Fizyoterapist Programı Öğrenci ve Öğretim Elemanı Sayıları

Öğretim Yılı	Fizik Tedavi Ve Rehabilitasyon YO.	Öğrenci Sayısı			Öğretim Elemanı Sayısı	Öğrenci/Öğretim Elemanı
		Yeni Kayıt	Toplam Öğrenci	Mezun		
2003-2004	5	285	1216	227	130	9,4
2004-2005	5	282	1274	331	129	9,9
2005-2006	5	278	1313	244	126	10,4
2006-2007	5	283	1330	263	122	10,9
2007-2008	5	290	1352	265	123	11,0
2008-2009	4	245	987	195	72	13,7
2009-2010	5	280	1091	182	73	14,9
2010-2011	6	403	1393	183	76	18,3
2011-2012	6	435	1668	238	67	24,9
2012-2013	6	520	1909	199	64	29,8

Grafik 3.5.1: Türkiye'de 2003-2013 Yılları Arası Lisans Düzeyinde Eğitim Veren Fizyoterapist Programı Mezun Sayıları

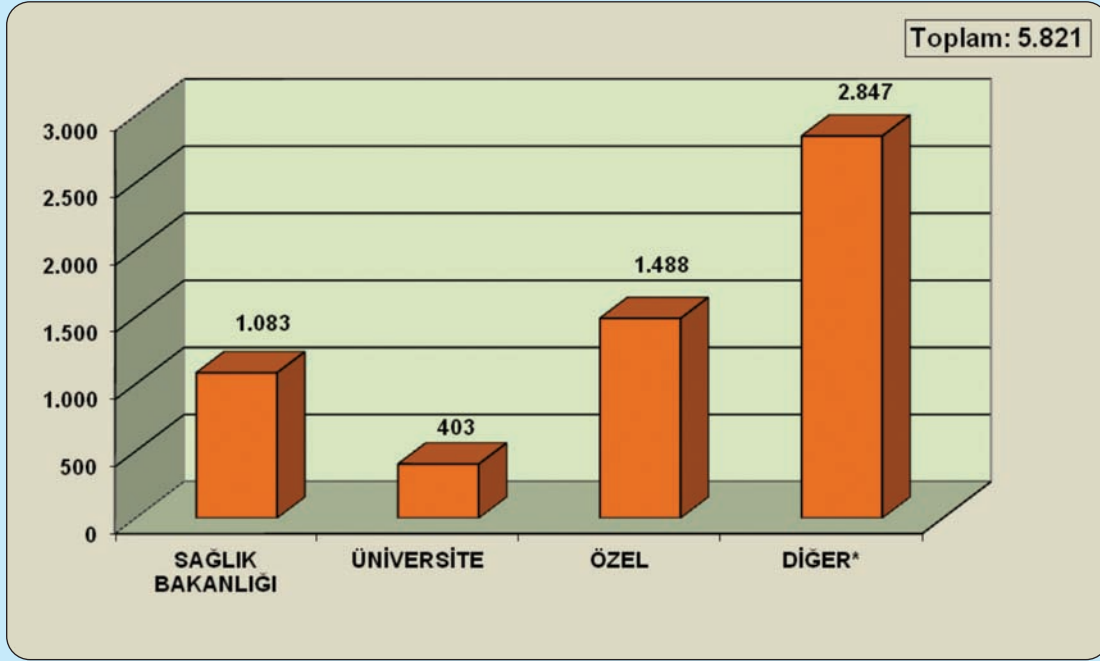


Kaynak: Yüksek Öğretim İstatistikleri (2003-2013), ÖSYM Yayınları

İstihdam

Aralık 2013 itibariyle Türkiye’de toplam **5.821** fizyoterapist aktif olarak çalışmaktadır. Bu fizyoterapistlerin kurumlara göre sayısal dağılımı Grafik 3.5.2’de gösterilmiştir.

Grafik 3.5.2: Türkiye’de Aktif Çalışan Fizyoterapistlerin Kurumlara Göre Dağılımı



Kaynak: Sağlık Hizmetleri Genel Müdürlüğü, Aralık 2013

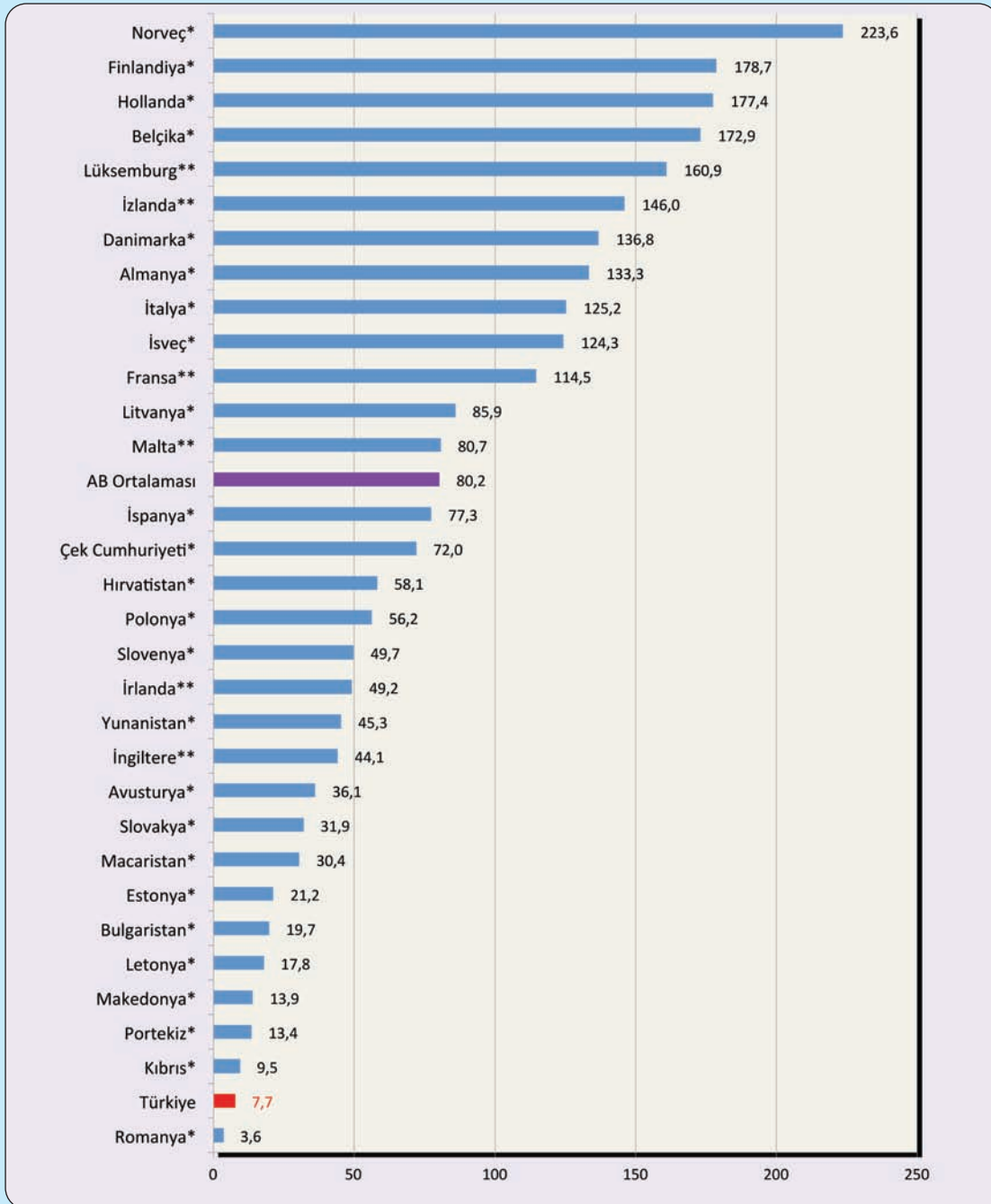
Milli Eğitim Bakanlığı Özel Öğretim Kurumları Genel Müdürlüğü

*MEB Özel Eğitim ve Rehabilitasyon Merkezlerinde 2.555 , Aile ve Sosyal Politikalar Bakanlığında 207 ve Milli Savunma Bakanlığında 85 fizyoterapist görev yapmaktadır.

AB Üyesi Ülkeler ve Türkiye Karşılaştırması

Bazı Avrupa ülkelerinde ve Türkiye'de 100.000 kişiye düşen fizyoterapist sayıları Grafik 3.5.3'te gösterilmiştir.

Grafik 3.5.3: Bazı Avrupa Ülkelerinde ve Türkiye'de 100.000 Kişiyeye Düşen Aktif Çalışan Fizyoterapist Sayıları



Kaynak: EUROSTAT, Last Update 26.06.2013

*2010 verileri, **2011 verileri. Türkiye ile ilgili verilerde Aralık 2013 tarihli rakamlar esas alınmıştır.

3.6. Ebe Durumu

Eğitim

Yükseköğretim düzeyinde ebelik eğitimi alan öğrenci sayılarına ilişkin gelişme Tablo 3.6.1 ve Grafik 3.6.1'de gösterilmiştir.

Tablo 3.6.1: Türkiye'de Yükseköğretim Düzeyinde Ebelik Eğitimi Gören Öğrencilerin Yıllara Göre Dağılımı

Öğretim Yılı	Yeni Kayıt Sayısı	Toplam Öğrenci Sayısı	Mezun Sayısı
2003-2004	1.286	5.432	842
2004-2005	1.293	5.653	979
2005-2006	1.214	5.719	1.101
2006-2007	1.338	5.906	1.169
2007-2008	1.488	5.997	1.160
2008-2009	1.873	6.382	1.331
2009-2010	1898	6977	1254
2010-2011	1889	7528	1262
2011-2012	1926	8072	1393
2012-2013	2100	8328	1842

Kaynak: Yüksek Öğretim İstatistikleri (2003-2013), ÖSYM Yayınları

Grafik 3.6.1: Türkiye'de 2003-2013 Yılları Arası Ebelik Eğitimi Alan Öğrenci Sayıları

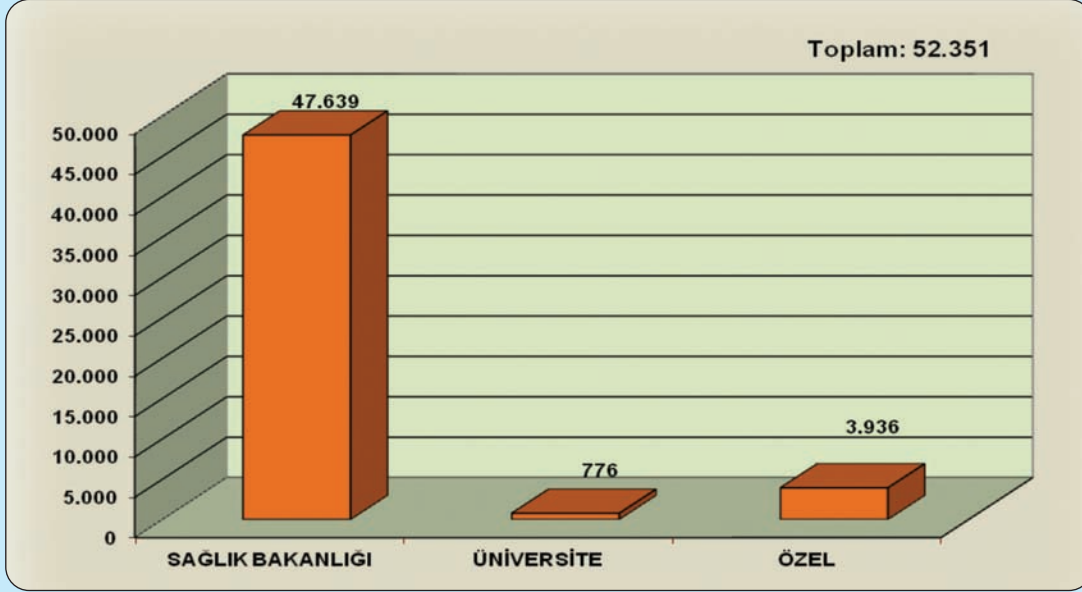


Kaynak: Yüksek Öğretim İstatistikleri (2003-2013), ÖSYM Yayınları

İstihdam

Aralık 2013 itibariyle Türkiye'de toplam **52.351** ebe aktif olarak çalışmaktadır. Bu ebelerin kurumlara göre sayısal dağılımı Grafik 3.6.2'de gösterilmiştir.

Grafik 3.6.2: Türkiye'de Aktif Çalışan Ebelerin Kurumlara Göre Dağılımı

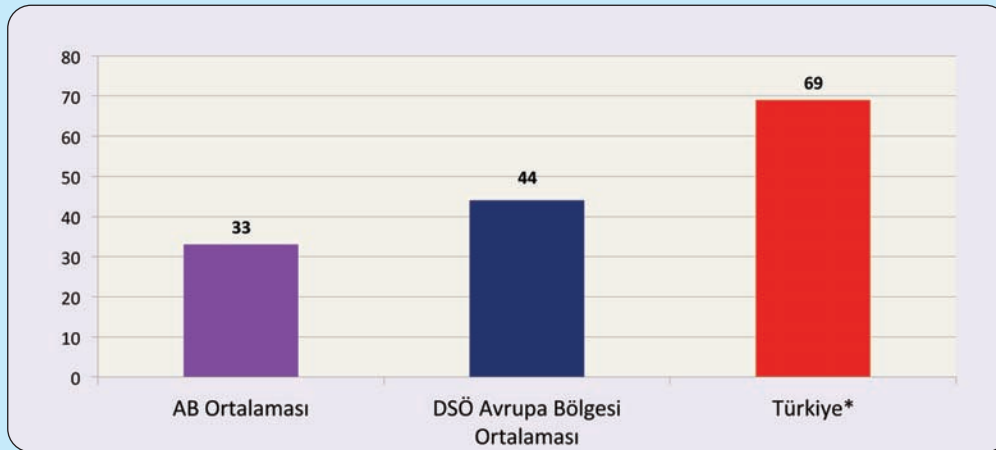


Kaynak: Sağlık Hizmetleri Genel Müdürlüğü, Aralık 2013

AB Üyesi Ülkeler ve Türkiye Karşılaştırması

Avrupa ülkelerinde ve Türkiye'de 100.000 kişiye düşen ebe sayısı Grafik 3.6.3'te ve 3.6.4'te gösterilmiştir.

Grafik 3.6.3: Türkiye, AB Ülkeleri ile DSÖ Avrupa Bölgesi Ülkelerinde 100.000 Kişiye Düşen Ebe Sayısı

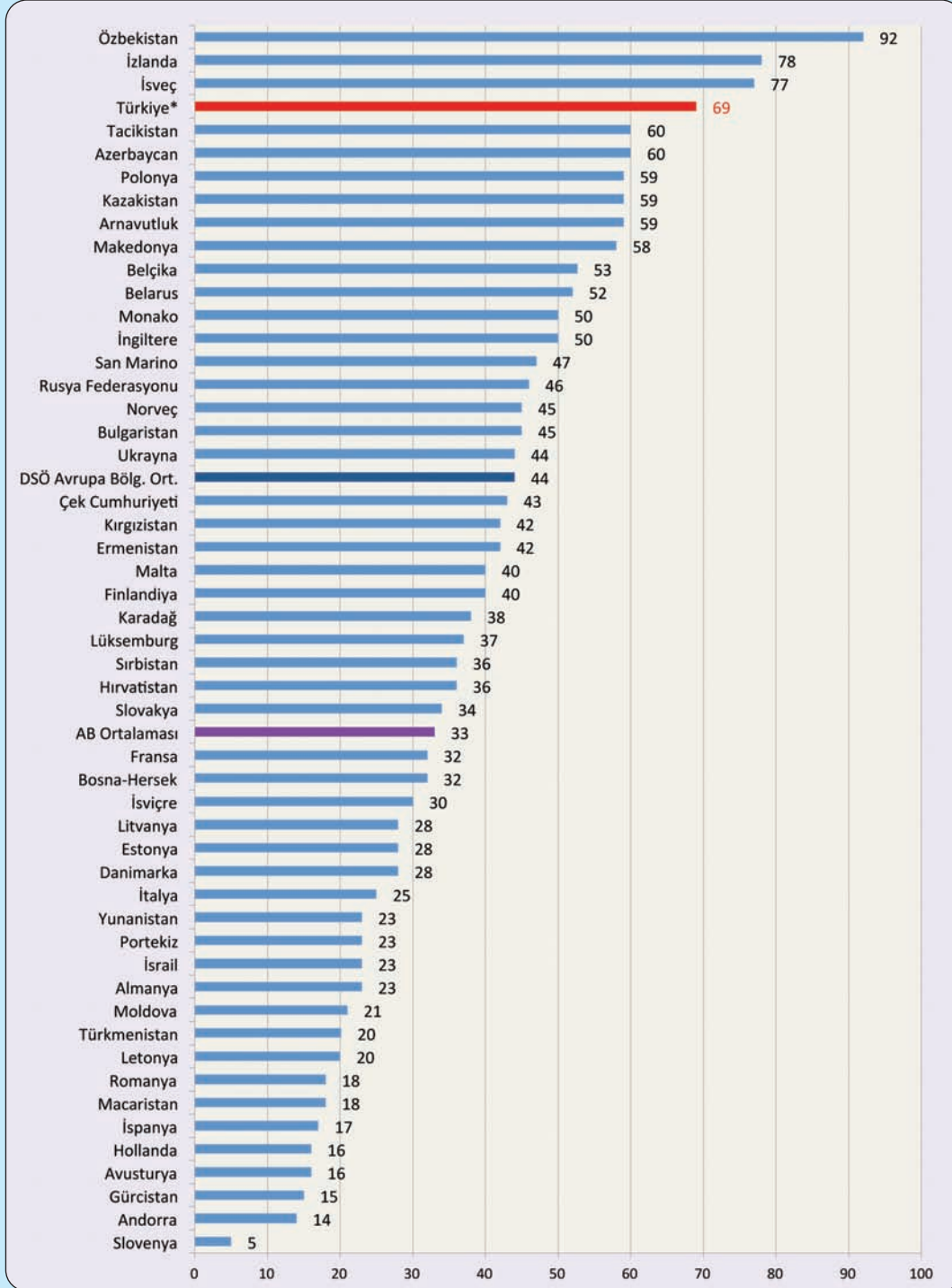


Kaynak: WHO/Europe, European HFA Database, July 2013, Last available.

*Türkiye ile ilgili verilerde Aralık 2013 tarihli rakamlar esas alınmıştır.

Grafik 3.6.3'te de görülebileceği üzere Türkiye'de 100.000 kişiye düşen ebe sayısı, hem AB Üyesi ülkeler ortalamasından, hem de Avrupa bölgesindeki ülkeler ortalamasından daha fazladır.

Grafik 3.6.4: Türkiye, DSÖ Avrupa Bölgesi Ülkeleri ve AB Üyesi Ülkelerde 100.000 Kişiye Düşen Aktif Çalışan Ebe Sayıları



Kaynak: WHO/Europe, European HFA Database, July 2013, Last available.

*Türkiye ile ilgili verilerde Aralık 2013 tarihli rakamlar esas alınmıştır.

3.7. Diğer Sağlık Personeli Durumu

Eğitim

Türkiye’de lise ve üniversite düzeyinde çeşitli sağlık personeli yetiştirilmektedir.

Sağlık Meslek Liseleri

Lise düzeyinde sağlık personeli eğitimi verilen Sağlık Meslek Liselerinden 2003-2013 yılları arasında mezun olanlara ilişkin sayısal bilgiler Tablo 3.7.1’de gösterilmiştir.

Tablo 3.7.1: Sağlık Meslek Lisesi Mezunlarının Yıllara ve Bölümlere Göre Dağılımı

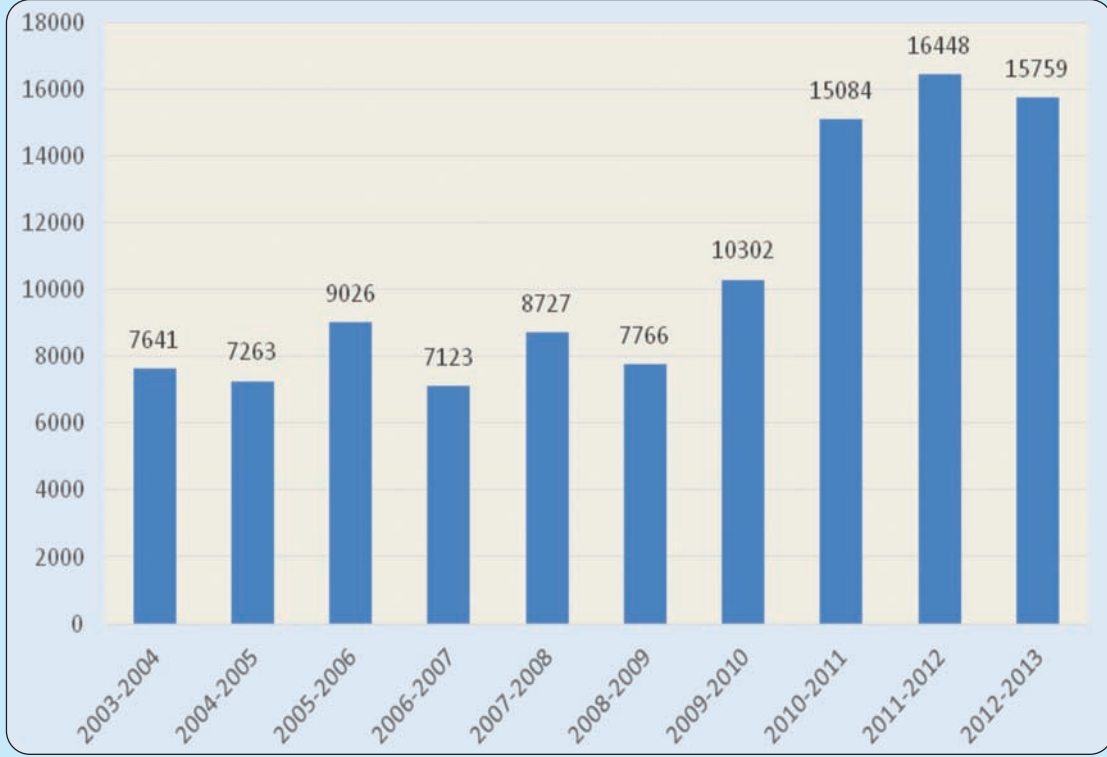
Yıllar	Bölümler											TOPLAM
	Hemşirelik	Ebelik	Sağlık Memurluğu	Çevre Sağlığı Teknisyeniği	Laboratuvar	Radyoloji	Ortopedi	Anestezi	Diş Protez	Tıbbi Sekreterlik	Acil Tıp Teknisyeniği	
2003-2004	0	0	1	327	592	504	39	400	74	1.737	3.967	7641
2004-2005	896	1.539	124	195	236	124	14	372	31	1.203	2.529	7263
2005-2006	1.738	1.921	233	221	0	509	18	628	44	1.136	2.578	9026
2006-2007	1.927	1.129	199	153	345	324	25	423	52	809	1.737	7123
2007-2008	2.888	1.330	229	130	376	357	40	503	81	699	2.094	8727
2008-2009	41	0	0	316	1.693	558	36	676	136	1.185	3.125	7766
2009-2010	0	0	0	419	2.302	685	63	917	201	1.430	4.285	10302
2010-2011	7515	0	0	234	935	401	45	675	353	1224	3702	15084
2011-2012	8.874	0	0	157	872	524	27	664	422	942	3.966	16448
2012-2013	8.584	0	0	101	772	524	17	694	379	822	3866	15759
TOPLAM	32.463	5.919	786	2.253	8.123	4.510	324	5.952	1.773	11.187	31.849	105139

Kaynak: Sağlık Bakanlığı, Sağlık Eğitimi Genel Müdürlüğü Kayıtları, (2003-2006);

Millî Eğitim Bakanlığı verileri; (2006-2013)

2003-2013 yılları arasında Sağlık Meslek Lisesi mezun sayılarındaki gelişme Grafik 3.7.1’de gösterilmiştir.

Grafik 3.7.1: 2003-2013 Yılları Arası Sağlık Meslek Lisesi Mezun Sayıları



Kaynak: Sağlık Bakanlığı, Sağlık Eğitimi Genel Müdürlüğü Kayıtları, (2003-2006); Milli Eğitim Bakanlığı verileri; (2006-2013)

Grafik 3.7.1’de görüldüğü gibi Sağlık Meslek Lisesi mezun sayıları 2003-2013 öğretim yılları arasında artarak devam etmiştir. 2010 ve 2013 öğretim yıllarında ise mezun sayıları birbirine çok yakındır.

Yüksek Öğrenim Düzeyinde Sağlıkla İlgili Alanlarda Eğitim Veren Okullar

Yüksek öğrenim düzeyinde sağlık teknikeri ve diğer sağlık personeli yetiştiren okullardaki mezun sayıları Tablo 3.7.2’de gösterilmiştir.

Tablo 3.7.2: Lisans Düzeyinde Sağlık Alanı Programlarından Mezun Olan Öğrencilerin Yıllara Göre Dağılımı

YILLAR	Sosyal Hizm.	Çocuk Gel.	Fiziksel Tıp ve Reh.	Sağlık İdaresi	Sağlık Kurumları İşl.	Beslenme ve Diyetetik	Sağlık Yön.	Biyoloji	Psikoloji	TOPLAM
2003-2004	110	456	299	81	0	96	76	2700	370	4188
2004-2005	132	404	331	60	25	141	88	2793	450	4424
2005-2006	0	288	331	59	11	133	68	2830	418	4138
2006-2007	124	294	361	50	4	133	70	3102	493	4631
2007-2008	144	277	379	21	7	141	39	3585	551	5144
2008-2009	150	288	423	32	14	133	7	4052	620	5719
2009-2010	138	309	376	62	36	144	6	4160	791	6022
2010-2011	250	307	410	55	23	132	0	3252	942	5371
2011-2012	335	323	494	42	34	195	1	4154	1060	6638
2012-2013	377	86	595	77	79	341	42	5200	1323	8120
TOPLAM	1760	3032	3999	539	233	1589	397	35828	7018	54395

Kaynak: Yüksek Öğretim İstatistikleri (2003-2013), ÖSYM Yayınları

Grafik 3.7.2: Sağlık Alanında Lisans Düzeyinde Eğitim Veren Diğer Programlardan (Tablo 3.7.2. de tanımlanan) Mezun Öğrenci Sayıları

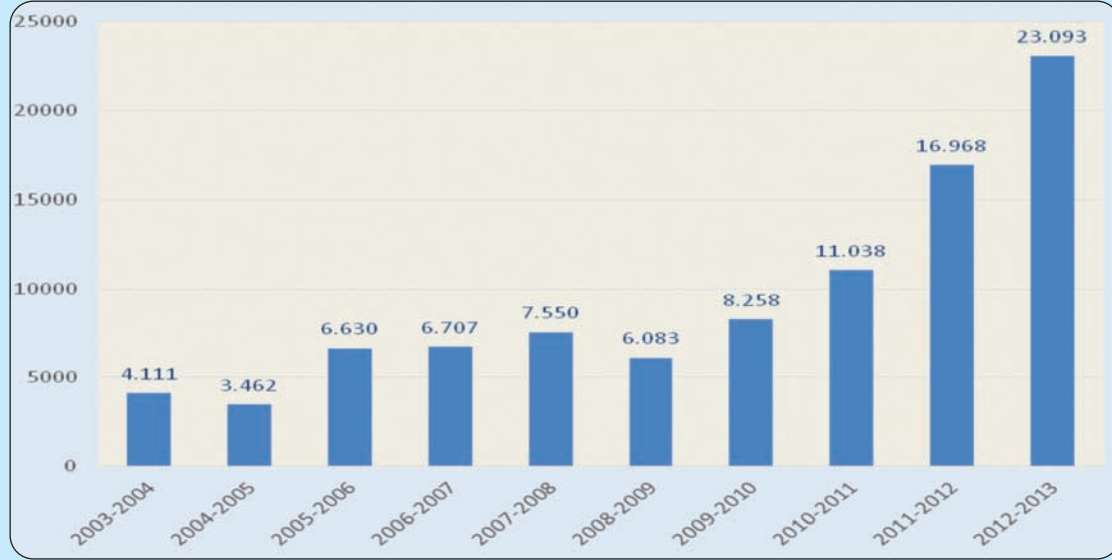
Kaynak: Yüksek Öğretim İstatistikleri (2003-2013), ÖSYM Yayınları

Tablo 3.7.3: Sağlık Alanında Önlisans Düzeyindeki Programlardan Mezun Olan Öğrencilerin Yıllara Göre Dağılımı

Alanlar	Yıllara Göre Mezun Sayıları									
	2003_2004	2004_2005	2005_2006	2006_2007	2007_2008	2008_2009	2009_2010	2010_2011	2011_2012	2012_2013
Sağlık Memurluğu	0	0	233	172	113	162	156	123	45	54
Sosyal Hizmetler	0	0	0	0	14	32	42	450	1738	4702
Çevre Sağlığı	67	53	0	31	4	21	7	13	34	26
Tıbbi Laboratuvar	1193	906	1056	845	850	677	1111	1005	2081	2536
Tıbbi Görüntüleme Hizmetleri	653	437	560	490	589	508	163	316	737	934
Anestezi	378	313	322	244	344	352	413	622	709	789
Paramedik	297	249	409	249	277	254	354	628	885	1132
Diş Protez	107	113	131	92	111	84	108	117	168	197
Ağız ve Diş Sağlığı	43	59	41	44	45	28	46	41	80	82
Ameliyathane Hizmetleri	0	20	22	41	41	32	49	55	67	173
Çocuk Gelişimi	0	0	990	1353	1542	1607	1912	2703	3473	4434
Ortopedik Protez ve Ortez	97	80	87	104	125	86	15	11	74	93
Radyoterapi	34	44	39	41	140	23	52	46	92	97
Fizyoterapi	0	20	30	55	64	64	45	113	268	437
Optisyenlik	78	110	101	96	140	111	168	141	157	155
Elektronörofizyoloji	0	0	8	9	16	3	9	6	19	22
Odyometri	72	75	87	102	95	96	128	117	88	143
İşçi Sağlığı ve İş Güvenliği	32	39	30	75	107	59	137	242	341	317
İş ve Uğraşı Terapisi	0	11	14	16	30	8	29	18	26	3
Sağlık İdaresi	28	34	67	53	43	0	0	0	0	0
Sağlık Kurumları İşletmeciliği	0	0	1251	1207	1355	161	1476	2027	3110	3672
Tıbbi Dokümantasyon ve Sekreterlik	999	866	887	986	1064	1183	1236	1551	2004	2067
Biyomedikal Cihaz Teknikerliği	0	0	229	349	380	483	514	563	587	733
Diyaliz Teknikerliği	33	33	36	53	46	41	88	106	102	179
Otopsi Yardımcılığı	0	0	0	0	15	8	0	0	24	13
Acil Durum ve Afet Yönetimi	0	0	0	0	0	0	0	0	7	6
Eczane Teknikeri	0	0	0	0	0	0	0	24	52	97
TOPLAM	4111	3462	6630	6707	7550	6083	8258	11038	16968	23093

Kaynak: Yüksek Öğretim İstatistikleri (2003-2013), ÖSYM Yayınları

Grafik 3.7.3: Sağlık Alanında Önlisans Düzeyinde Eğitim Veren Diğer Programlardan (Tablo 3.7.3'te tanımlanan) Mezun Öğrenci Sayıları



Kaynak: Yüksek Öğretim İstatistikleri (2003-2013), ÖSYM Yayınları

İstihdam

Aralık 2013 itibarıyla Türkiye'de **16.402** sağlık teknikeri, **88.317** sağlık teknisyeni ve **25.892** diğer sağlık personeli olmak üzere toplam **130.611** diğer sağlık personeli aktif olarak çalışmaktadır. Bu personelin ünvanlar ve kurumlar itibarıyla sayısal dağılımı Tablo 3.7.4'te gösterilmiştir.

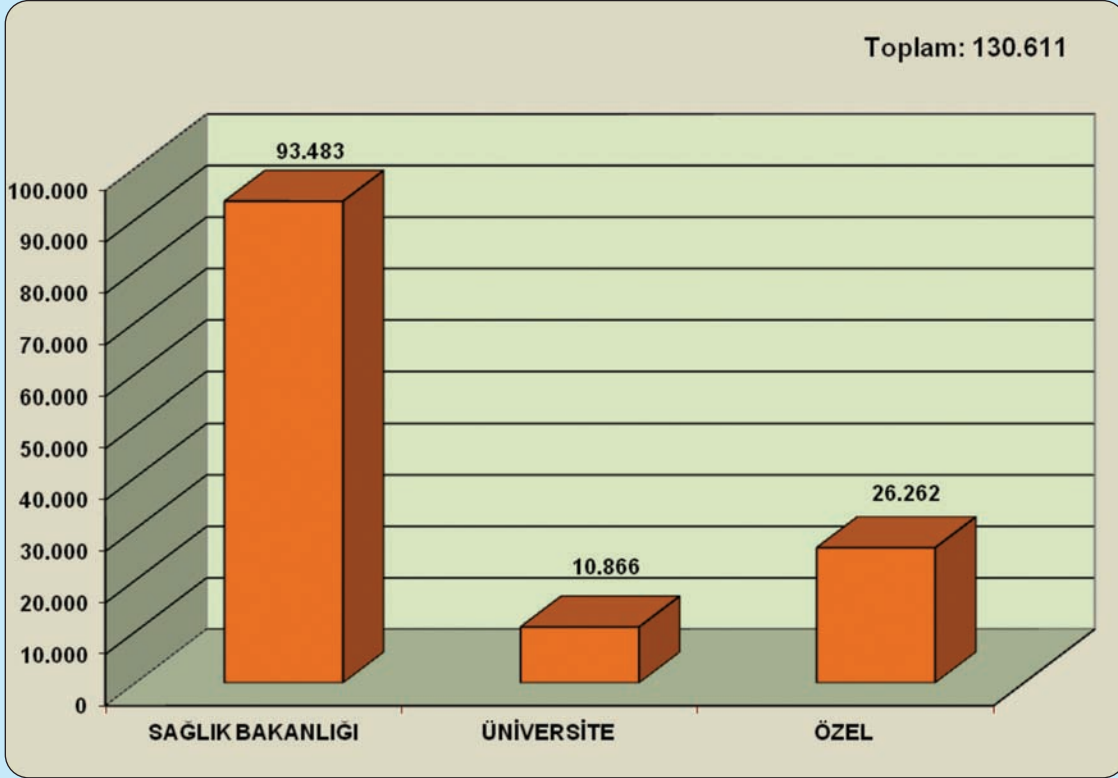
Tablo 3.7.4: Sağlık Teknikeri, Sağlık Teknisyeni ve Diğer Sağlık Personelinin Ünvan ve Kurumlar İtibariyle Dağılımı

Ünvanlar		Sağlık Bakanlığı	Üniversite	Özel	Toplam	100.000 Kişiye Düşen
Tekniker	Protez Ve Ortez Teknikeri	119	10	36	165	0,22
	Ortopedi Teknikeri	29	7	17	53	0,07
	İlk Ve Acil Yardım Teknikeri	3.731	69	846	4.646	6,14
	Hidroterapi Teknikeri	0	13	78	91	0,12
	Elektronöfizioloji	17	3	3	23	0,03
	Diyaliz Teknikeri	261	6	90	357	0,47
	Diş Teknikeri	187	23	35	245	0,32
	Anestezi Teknikeri	1.071	326	362	1.759	2,33
	Fizik Tedavi Teknikeri	154	18	179	351	0,46
	Ameliyat Teknikeri	39	185	184	408	0,54
	Laboratuvar Teknikeri	1.750	623	1.419	3.792	5,01
	Odyometri Teknikeri	557	58	157	772	1,02
	Sağlık Teknikeri	1.154	1.813	280	3.247	4,29
	Radyoterapi Teknikeri	247	27	36	310	0,41
	Patolojik Anatomi Teknikeri	154	22	7	183	0,24
	Toplam Tekniker	9.470	3.203	3.729	16.402	21,69
	Teknisyen	Laborant	821	626	235	1.682
Anestezi Teknisyeni		4.789	261	2.341	7.391	9,77
Diyaliz Teknisyeni		112	8	136	256	0,34
Çevre Sağlığı Teknisyeni		3.588	4	92	3.684	4,87
Diş Protez Teknisyeni		1.134	50	2.445	3.629	4,80
Diş Teknisyeni		786	76	372	1.234	1,63
Fizik Tedavi Teknisyeni		82	17	69	168	0,22
İlk Ve Acil Yardım Teknisyeni		20.377	631	5.482	26.490	35,03
Toplum Sağlığı Teknisyeni		15.025	374	834	16.233	21,46
Laboratuvar Teknisyeni		10.055	360	1.646	12.061	15,95
Odyometri Teknisyeni		229	12	76	317	0,42
Ortopedi Teknisyeni		339	0	38	377	0,50
Perfüzyonik Pompa Teknisyeni		5	37	68	110	0,15
Protez Ve Ortez Teknisyeni		59	2	41	102	0,13
Röntgen Teknisyeni		10.055	729	1.874	12.658	16,74
Sağlık Teknisyeni		98	1.668	159	1.925	2,55
Toplam Teknisyen		67.554	4.855	15.908	88.317	116,78
Diğer Sağlık Personeli	Sosyal Çalışmacı	757	78	18	853	1,13
	Tıbbi Sekreter ve Tekniker	9.840	553	2.355	12.748	16,86
	Tıbbi Teknolog	1.004	67	14	1.085	1,43
	Biyolog	1.182	1.045	1.539	3.766	4,98
	Çocuk Gelişimcisi	287	34	3	324	0,43
	Diyetisyen	945	301	796	2.042	2,70
	Fizyoterapist	1.083	403	1.488	2.974	3,93
	Odyolog	2	26	24	52	0,07
	Psikolog	1.300	224	379	1.903	2,52
	Sağlık Fizikçisi	32	67	4	103	0,14
	Veteriner	27	10	5	42	0,06
Toplam Diğer Sağlık Personeli	16.459	2.808	6.625	25.892	34,24	
GENEL TOPLAM		93.483	10.866	26.262	130.611	172,7

Kaynak: Sağlık Hizmetleri Genel Müdürlüğü, Aralık 2013

Sağlık teknikeri, sağlık teknisyeni ve diğer sağlık personelinin kurumlar itibarıyla sayısal dağılımı Grafik 3.7.4'te gösterilmiştir.

Grafik 3.7.4: Sağlık Teknikeri, Sağlık Teknisyeni ve Diğer Sağlık Personelinin Ünvan ve Kurumlar İtibarıyla Dağılımı



Kaynak: Sağlık Hizmetleri Genel Müdürlüğü İstatistikleri, 15.06.2013

Tablo 3.7.5: Türkiye’de Aktif Çalışan Sağlık Personeli Durumu

Sıra No	Meslek Grubu	Sayısı
1	Hekim	129.383
2	Diş Hekimi	21.160
3	Eczacı	26.617
4	Hemşire	149.012
5	Fizyoterapist	5.821
6	Ebe	52.351
7	Diğer	130.611
Toplam		514.955

BÖLÜM IV

SAĞLIK İNSANGÜCÜ YETİŞTİREN
EĞİTİM KURUMLARININ
FİZİKİ MEKÂN VE KAPASİTE
DURUMU

IV. SAĞLIK İNSANGÜCÜ YETİŞTİREN EĞİTİM KURUMLARININ FİZİKİ MEKÂN, KAPASİTE, CİHAZ VE DONANIM DURUMU

4.1. Sağlık Alanında Eğitim Veren Fakülte ve Yüksekokulların Fiziki Mekân ve Kapasite Durumları

Bu alt bölümde sağlık alanında eğitim veren fakülte ve yüksek okulların fiziki mekân ve kapasite durumları ele alınmıştır.

Fiziki mekân ve kapasite durumları ile ilgili veriler fakülte ve yüksek okullara göre hem mevcut fakülte ve yüksek okullar için hem de inşaatı devam edenler için ayrı ayrı tespit edilmiştir. Fiziki mekânlar iki bölümde ele alınmıştır. Bunlardan biri derslik, amfi, hastane içi eğitim alanları, laboratuvar, mesleki beceri laboratuvarı, bilgisayar laboratuvarı ve kütüphanelerden oluşan **eğitim alanları**, diğeri ise idari, sosyal ve diğerk mekânlardan oluşan **diğerk alanlardır**.

Eğitim alanlarının ve diğerk alanların içerisindeki tüm mekânların sayıları, toplam kapasiteleri ve alan büyüklükleri tespit edilerek illere, üniversitelere, fakülte ve yüksek okullara göre Tablo 4.1.1'de verilmiştir.

Tablo 4.1.1: Sağlık Alanında Eğitim Veren Fakülte ve Yüksekokulların Fiziki Mekân ve Kapasite Durumları

İl	Üniversite Adı	Fakülte/ Yüksekokul Adı	Sayı / Kapasite Durumu		Eğitim Alanları								Diğer Alanlar							
			Derslikler	Anfi	Hastane İçi Eğitim Alanları	Laboratuvar	Mesleki Lab.	Bilgisayar Lab.	Kütüphane	İdari Mekânlar	Sosyal Mekânlar	Diğer Alanlar								
Adana	Çukurova Üniversitesi	Tıp Fakültesi	Toplam Sayı	8	3	23	6	1	1	1	1									
			Mevcut	144	780	670	30-64	36	36	100										
			İnşaatı Devam Eden	650	642		1253	115	40	620										
			Toplam Alanı (m ²)																	
		Diş Hekimliği Fakültesi	Toplam Sayı	4	4	6	1	3	1	3	1	56	1				1			
			Mevcut	80	385	113		218		24							150			
			İnşaatı Devam Eden	155	800	1200	185	580		80		2000	185						10.000	
			Toplam Alanı (m ²)																	
		Sağlık Yüksekokulu	Toplam Sayı	5	1												10			
			Mevcut	1.680	150		280	350		108							120			210
			İnşaatı Devam Eden	2.005,00	123,0		518	270,0		345,00							707,0			224
			Toplam Alanı (m ²)																	
Sağlık Hizmetleri MYO	Toplam Sayı	8	1												7			2		
	Mevcut	40	130			30		40										40		
	İnşaatı Devam Eden	40	130			30		40										40		
	Toplam Alanı (m ²)																			
Tıp Fakültesi	Toplam Sayı	13	4	15	7	1	1	1	1	10	3									
	Mevcut	580	450	75	200			50												
	İnşaatı Devam Eden																			
	Toplam Alanı (m ²)																			

Tablo 4.1.1 devamı

İli	Üniversite Adı	Fakülte/ Yüksekokul Adı	Sayı / Kapasite Durumu		Eğitim Alanları								Diğer Alanlar					
			Toplam Sayı	Toplam Öğrenci Kapasitesi	Derslikler	Anfi	Hastane İçi Eğitim Alanları	Laboratuvar	Mesleki Beceri Lab.	Bilgisayar Lab.	Kütüphane	İdari Mekanlar	Sosyal Mekanlar	Diğer Alanlar				
Aydınkarahisar	Aydın Kocatepe Üniversitesi	Fakülte/ Yüksekokul Adı	Toplam Sayı	900					1					25	1			
			Mevcut	745					45					520	225			
			İnşaatı Devam Eden															
			Toplam Sayı	4					7	2					5			
		Sağlık Hizmetleri	Sağlık Yüksekokulu	Sağlık Yüksekokulu	Toplam Öğrenci Kapasitesi	192				20	25				8			
					Toplam Alanı (m ²)	320				240						280		
					İnşaatı Devam Eden													
					Toplam Alanı (m ²)	5	3	10	9	2	2	1	1	1	21	3		
		Tıp Fakültesi	Tıp Fakültesi	Tıp Fakültesi	Toplam Öğrenci Kapasitesi	160	444			250	10	120						
					Toplam Alanı (m ²)	174	351			320	609	234	72	286	1.601	7.899		
					İnşaatı Devam Eden													
					Toplam Alanı (m ²)	4					1	2	2	1				
Diğ. Hekimliği	Diğ. Hekimliği	Diğ. Hekimliği	Toplam Öğrenci Kapasitesi	149				42	20	48	20				150			
			Toplam Alanı (m ²)	211				43	80	126	43	78	233	4564				
			İnşaatı Devam Eden															
			Toplam Alanı (m ²)	16				20	2	1	1	1	2	2				
Aydın Sağlık Yüksekokulu	Aydın Sağlık Yüksekokulu	Aydın Sağlık Yüksekokulu	Toplam Öğrenci Kapasitesi	934				1211	50	30				200	10			
			Toplam Alanı (m ²)	1487				1504	168	72	16	1168	1537					
			İnşaatı Devam Eden															
			Toplam Alanı (m ²)	-														

Tablo 4.1.1 devamı

İli	Üniversite Adı	Fakülte/ Yüksekokul Adı	Sayı / Kapasite Durumu		Eğitim Alanları								Diğer Alanlar		
			Toplam Sayı	Toplam Öğrenci Kapasitesi	Anti	Hastane İçi Eğitim Alanları	Laboratuvar	Mesleki Beceri Lab.	Bilgisayar Lab.	Kütüphane	İdari Mekanlar	Sosyal Mekanlar	Diğer Alanlar		
Ağrı	Atatürk Sağlık Hizmetleri MYO	Sağlık Hizmetleri MYO	Toplam Sayı	950	-	-	-	75	30	20	15	25	100	-	
			Mevcut	1.050	-	-	175	70	65	30	570	320	-		
			İnşaatı Devam Eden	-	-	-	-	-	-	-	-	-	-	-	-
			Toplam Sayı	8	-	-	1	1	2	1	20	2	10	-	
	Sağlık Hizmetleri MYO	Sağlık Yüksekokulu	Mevcut	1.000	-	-	50	100	70	200	-	1.000	5.000	-	
			İnşaatı Devam Eden	680	-	-	50	100	90	400	360	1.200	10.000	-	
			Toplam Sayı	10	-	-	-	-	-	-	-	2	2	-	
			Mevcut	500	-	-	-	-	-	-	-	1000	-	-	
			İnşaatı Devam Eden	480	-	-	-	-	-	-	-	91	711	-	
			Toplam Sayı	8	0	0	3	0	1	1	9	3	3	7	
Aksaray	Sağlık Hizmetleri MYO	Sağlık Yüksekokulu	Mevcut	530	0	0	105	0	40	10	0	0	0	0	
			İnşaatı Devam Eden	415	0	0	120	0	58	25	200	615	1044	0	
			Toplam Sayı	5	0	0	3	0	1	1	7	3	7	0	
			Mevcut	240	0	0	105	0	40	10	0	0	0	0	
	Sağlık Hizmetleri MYO	Sağlık Yüksekokulu	Mevcut	265	0	0	120	0	58	25	140	615	1044	0	
			İnşaatı Devam Eden	0	0	0	0	0	0	0	0	0	0	0	
			Toplam Sayı	0	0	0	0	0	0	0	0	0	0	0	
			Mevcut	0	0	0	0	0	0	0	0	0	0	0	
			İnşaatı Devam Eden	0	0	0	0	0	0	0	0	0	0	0	
			Toplam Sayı	0	0	0	0	0	0	0	0	0	0	0	

Tablo 4.1.1 devamı

İli	Üniversite Adı	Fakülte/ Yüksekokul Adı	Sayı / Kapasite Durumu		Eğitim Alanları								Diğer Alanlar			
					Derslikler	Anfi	Hastane İçi Eğitim Alanları	Laboratuvar	Mesleki Beceri Lab.	Bilgisayar Lab.	Kütüphane	İdari Mekanlar	Sosyal Mekanlar	Diğer Alanlar		
Amasya	Amasya Üniversitesi	Sağlık Yüksekokulu	Toplam Sayı	100	-	-	-	-	100	100	35	100	2	288	160	
			Mevcut	115,00	96,0	-	-	-	60	100,0	100,00	40	9,0	-	-	
			İnşaatı Devam Eden													
			Toplam Alanı (m ²)													
		Sağlık Hizmetleri MYO	Toplam Sayı	320	100	-	-	-	120	40	35	-	30	-	-	-
			Mevcut	386	130	-	-	-	156	88	64	-	300	-	-	-
			İnşaatı Devam Eden	-	-	-	-	-	-	-	-	-	-	-	-	-
			Toplam Alanı (m ²)	-	-	-	-	-	-	-	-	-	-	-	-	-
			Toplam Sayı	17	30	20	9	12	9	17	1	1	163	17	1	
			Mevcut	400	1.545	908,3	400	209	2387	209	620	115	1.347	2.149	222	
Ankara	Ankara Üniversitesi	Tıp Fakültesi	Toplam Sayı	4	-	-	-	-	10	2	1	180	-	-	-	
			Mevcut	436	3078,74	1400	340	50	663	67	200	2553	420	1341		
			İnşaatı Devam Eden	360												
			Toplam Alanı (m ²)													
		Diğ. Hekimliği Fakültesi	Toplam Sayı	9	3	9	9	1	5	1	1	10	5	5		
			Mevcut	749	432	640	640	30	200	260	260	260	260	260		
			İnşaatı Devam Eden	1.100	600	3200	3200	70	1100	1300	1300	1300	1300	1300		
			Toplam Alanı (m ²)													
			Toplam Sayı	9	3	9	9	1	5	1	1	10	5	5		
			Mevcut	749	432	640	640	30	200	260	260	260	260	260		
Eczacılık Fakültesi	Toplam Alanı (m ²)															
	İnşaatı Devam Eden															

Tablo 4.1.1 devamı

İli	Üniversite Adı	Fakülte/ Yükseköklü Adı	Sayı / Kapasite Durumu		Eğitim Alanları								Diğer Alanlar						
			Toplam Sayı	Toplam Öğrenci Kapasitesi	Derslikler	Anfi	Hastane İçi Eğitim Alanları	Laboratuvar	Mesleki Beceri Lab.	Bilgisayar Lab.	Kütüphane	İdari Mekanlar	Sosyal Mekanlar	Diğer Alanlar					
Ankara	Başkent Üniversitesi	Sağlık Bilimleri F.	Toplam Sayı		9	0	0	2	2	1	1	1	4	2					
			Mevcut		365			100											
			İnşaatı Devam Eden		434			265											
			Toplam Sayı																
		Sağlık Hizmetleri MYO	Mevcut																
			İnşaatı Devam Eden																2246
			Toplam Sayı																
			Toplam Öğrenci Kapasitesi																
		Tıp Fakültesi	Mevcut			15	4	4	3	3	1	2	2	20	2	2	2	300	1
			İnşaatı Devam Eden			800	400	600	300	180	50	70	150	300	450	350	350	350	
			Toplam Sayı			1.000	1.000	1.000	600	300	100	150	450	300	350	350	350	350	
			Toplam Öğrenci Kapasitesi																
Diğ Hekimliği Fakültesi	Mevcut			4	1	1	1	400	800	150	100	350	15.000	5.000	5.000				
	İnşaatı Devam Eden			200	50	50	50	200	240	100	100	350	15.000	5.000	5.000				
	Toplam Sayı			240	100	150	100	400	440	200	200	350	15.000	5.000	5.000				
	Toplam Öğrenci Kapasitesi																		
Sağlık Bilimleri F.	Mevcut																		
	İnşaatı Devam Eden																		
	Toplam Sayı																		
	Toplam Öğrenci Kapasitesi																		

Tablo 4.1.1 devamı

İli	Üniversite Adı	Fakülte/ Yüksekokul Adı	Sayı / Kapasite Durumu		Eğitim Alanları								Diğer Alanlar					
					Derslikler	Anfi	Hastane İçi Eğitim Alanları	Laboratuvar	Mesleki Beceri Lab.	Bilgisayar Lab.	Kütüphane	İdari Mekanlar	Sosyal Mekanlar	Diğer Alanlar				
Ankara	Gazi Üniversitesi	Sağlık Hizmetleri MYO	Toplam Sayı	3	2	2	1	1	1	1	1	1	1	5	*	*		
			Mevcut	144	270	80	50	50	30	284						**	**	
			İnşaatı Devam Eden	-	250	80	40	40	40	1.110					120	-	-	-
			411/2398	10	6	22	22	22		1					1	1	-	-
		Tip Fakültesi	Mevcut	350	1.407													
			İnşaatı Devam Eden	7.900	7.900													
			Toplam Öğrenci Kapasitesi	512														
			Toplam Alanı (m ²)															
		Diş Hekimliği Fakültesi	Toplam Sayı	0	4	0	4	0	0	0	0	0	0	0	0	0	0	0
			Mevcut	0	573	7	300	7	300	0	0	0	0	0	450	350		
			İnşaatı Devam Eden	150	534	517,8	450	517,8	450	0	0	0	0	0				
			Toplam Sayı	5	6	1200	9	30	1	114	2	2	2	2	114	2	2	2
Eczacılık Fakültesi	Mevcut	30	120		40	40	38											
	İnşaatı Devam Eden	26	170		130	130	70											
	Toplam Öğrenci Kapasitesi																	
	Toplam Alanı (m ²)																	
Sağlık Bilimleri Fak.	Toplam Sayı	16	64		16	10	1	13	1	23	23	13	1	55	60	415,50		
	Mevcut	937	913,00		641,0	641,0	55,00											
	İnşaatı Devam Eden																	
	Toplam Öğrenci Kapasitesi																	

Tablo 4.1.1 devamı

İli	Üniversite Adı	Fakülte/ Yükseköklü Adı	Sayı / Kapasite Durumu		Eğitim Alanları								Diğer Alanlar							
			Toplam Sayı	Toplam Öğrenci Kapasitesi	Derslikler	Anfi	Hastane İçi Eğitim Alanları	Laboratuvar	Mesleki Beceri Lab.	Bilgisayar Lab.	Kütüphane	İdari Mekanlar	Sosyal Mekanlar	Diğer Alanlar						
Ankara	Gata	Fakülte/ MYO Sağlık Hizmetleri	Toplam Sayı	607	96															
			Mevcut	3.749	156															
		Sağlık Hizmetleri	İnşaatı Devam Eden																	
			Toplam Sayı	12	5															
		Tıp Fakültesi	Mevcut	360	840															
			İnşaatı Devam Eden	420	2.400															
	Hemşirelik	Hemşirelik	Toplam Sayı	5	1															
			Mevcut	408	150															
		Hemşirelik	İnşaatı Devam Eden	900	400															
			Toplam Sayı	5	1															
		Hemşirelik	Mevcut	408	150															
			İnşaatı Devam Eden	900	400															
Sağlık Asteubay MYO	Sağlık Asteubay MYO	Toplam Sayı	8	1																
		Mevcut	300	156																
	Sağlık Asteubay MYO	İnşaatı Devam Eden	504	195																
		Toplam Sayı	25	8																
	Sağlık Asteubay MYO	Mevcut	300	156																
		İnşaatı Devam Eden	504	195																
Hacettepe Üniversitesi	Tıp Fakültesi	Toplam Sayı	280	1.486																
		Mevcut	620	1.600																
	Tıp Fakültesi	İnşaatı Devam Eden																		
		Toplam Sayı	25	8																
	Tıp Fakültesi	Mevcut	280	1.486																
		İnşaatı Devam Eden	620	1.600																

Tablo 4.1.1 devamı

İli	Üniversite Adı	Fakülte/ Yüksekokul Adı	Sayı / Kapasite Durumu		Eğitim Alanları								Diğer Alanlar								
					Derslikler	Anfi	Hastane İçi Eğitim Alanları	Laboratuvar	Mesleki Beceri Lab.	Bilgisayar Lab.	Kütüphane	İdari Mekanlar	Sosyal Mekanlar	Diğer Alanlar							
Ankara	Turgut Özal Üniversitesi	Yüksekokul Adı	Toplam Sayı	5	1	8	3	3	3	3	1										
			Mevcut	750	100	181	60	40	20	126											
			İnşaatı Devam Eden	315	115	1448	220	71	80	15.796											
			Toplam Öğrenci Kapasitesi																		
			Toplam Alanı (m ²)																		
			İnşaatı Devam Eden																		
		Fakülte/ Yüksekokul Adı	Eczacılık Fakültesi	Toplam Sayı		3		3											1		
				Mevcut		460		120											200		
				İnşaatı Devam Eden		662		714											200		
				Toplam Öğrenci Kapasitesi																	
				Toplam Alanı (m ²)																	
				İnşaatı Devam Eden																	
Fakülte/ Yüksekokul Adı	Sağlık Bilimleri Fakültesi	Toplam Sayı	29			26												57			
		Mevcut	1.450			520															
		İnşaatı Devam Eden	2.367,56			1.918,82													4008,46		
		Toplam Öğrenci Kapasitesi																			
		Toplam Alanı (m ²)																			
		İnşaatı Devam Eden																			
Fakülte/ Yüksekokul Adı	Sağlık Hizmetleri MYO	Toplam Sayı	8	1		5												24			
		Mevcut	240	80		120															
		İnşaatı Devam Eden	347,75	116,28		134,33													1431,73		
		Toplam Öğrenci Kapasitesi																			
		Toplam Alanı (m ²)																			
		İnşaatı Devam Eden																			
Fakülte/ Yüksekokul Adı	Tıp Fakültesi	Toplam Sayı	4	5		8															
		Mevcut	221	592		295															
		İnşaatı Devam Eden	239	609		920,86													1069		
		Toplam Öğrenci Kapasitesi																			
		Toplam Alanı (m ²)																			
		İnşaatı Devam Eden																			

Tablo 4.1.1 devamı

İli	Üniversite Adı	Fakülte/ Yüksekokulu	Sayı / Kapasite Durumu		Eğitim Alanları								Diğer Alanlar								
			Toplam Sayı	Toplam Öğrenci Kapasitesi	Anti	Hastane İçi Eğitim Alanları	Laboratuvar	Mesleki Beceri Lab.	Bilgisayar Lab.	Kütüphane	İdari Mekanlar	Sosyal Mekanlar	Diğer Alanlar								
Ankara	Tobb Ekonomi Ve Teknoloji Ü.	Sağlık Hizmetleri MYO	Toplam Sayı	2	6	6		4	1	1	1										
			Mevcut	60	384	384		160	30	30	300			1.600							
			Sağlık Yüksekokulu	İnşaatı Devam Eden																	
				Toplam Sayı	75	410	410		290	70	70	410	200		21000						
			Sağlık Yüksekokulu	İnşaatı Devam Eden																	
				Toplam Sayı	3	1	1		8	1	1	1									
			Tıp Fakültesi	İnşaatı Devam Eden																	
				Toplam Sayı	150	96	96		200	50	50	40									
			Tıp Fakültesi	İnşaatı Devam Eden																	
				Toplam Sayı	200	150	150		700	70	70	180(1700m ²)	350								
	Tıp Fakültesi	İnşaatı Devam Eden																			
		Toplam Sayı	15	1	1		6	3	1	1	16	10									
	Tıp Fakültesi	İnşaatı Devam Eden																			
		Toplam Sayı	750	150	150		300	150	24	20	16	750									
	Tıp Fakültesi	İnşaatı Devam Eden																			
		Toplam Sayı	3.500	300	300		620	300	48	40	150	3.600									
	Hemşirelik Yüksekokulu	İnşaatı Devam Eden																			
		Toplam Sayı	8					3	1	1	16	10									
	Hemşirelik Yüksekokulu	İnşaatı Devam Eden																			
		Toplam Sayı	720					80	35	40	16	980									
	Hemşirelik Yüksekokulu	İnşaatı Devam Eden																			
		Toplam Sayı	895					145	53	70	148	1540									
	Hemşirelik Yüksekokulu	İnşaatı Devam Eden																			
		Toplam Sayı																			

Tablo 4.1.1 devamı

İli	Üniversite Adı	Fakülte/ Yüksekokul Adı	Sayı / Kapasite Durumu				Eğitim Alanları								Diğer Alanlar								
			Toplam Sayı	Mevcut	İnşaatı Devam Eden	Toplam Öğrenci Kapasitesi	Derslikler	Anfi	Hastane İçi Eğitim Alanları	Laboratuvar	Mesleki Beceri Lab.	Bilgisayar Lab.	Kütüphane	İdari Mekanlar	Sosyal Mekanlar	Diğer Alanlar							
Ankara	Yıldırım Beyazıt Üniversitesi	Sağlık Hizmetleri MYO	Toplam Sayı	9																			
			Mevcut	720																			
			İnşaatı Devam Eden	895																			
			Toplam Öğrenci Kapasitesi	1500																			
		Sağlık Bilimleri F.	Toplam Sayı																				
			Mevcut	160																			
			İnşaatı Devam Eden	182 m2																			
			Toplam Öğrenci Kapasitesi	40																			
			Toplam Öğrenci Kapasitesi	82 m2																			
			Toplam Öğrenci Kapasitesi	160																			
Antalya	Akdeniz Üniversitesi	Sağlık Bilimleri F.	Toplam Sayı	236																			
			Mevcut	234 m2																			
			İnşaatı Devam Eden																				
			Toplam Öğrenci Kapasitesi	70																			
		Tıp Fakültesi	Toplam Sayı	2																			
			Mevcut	356																			
			İnşaatı Devam Eden	250																			
			Toplam Öğrenci Kapasitesi	762																			
			Toplam Öğrenci Kapasitesi	630																			
			Toplam Öğrenci Kapasitesi	1.182																			
Diş Hekimliği Fakültesi	Toplam Sayı	52																					
	Mevcut	200																					
	İnşaatı Devam Eden																						
	Toplam Öğrenci Kapasitesi	1000																					
Diğer Alanlar	Akdeniz Üniversitesi	Diğer Alanlar	Toplam Sayı	0																			
			Mevcut	0																			
			İnşaatı Devam Eden	0																			

Tablo 4.1.1 devamı

İli	Üniversite Adı	Fakülte/ Yüksekokul Adı	Sayı / Kapasite Durumu		Eğitim Alanları								Diğer Alanlar						
			Toplam Sayı	Toplam Öğrenci Kapasitesi	Derslikler	Anfi	Hastane İçi Eğitim Alanları	Laboratuvar	Mesleki Beceri Lab.	Bilgisayar Lab.	Kütüphane	İdari Mekanlar	Sosyal Mekanlar	Diğer Alanlar					
Artvin	Artvin Çoruh Üniversitesi	Sağlık Yüksekokulu	Toplam Sayı	Toplam Öğrenci Kapasitesi	2	3 ADET	7 SERVIS	6 ADET											
			Mevcut	Toplam Alanı (m ²)	550	360	105	45											
			İnşaatı Devam Eden	Toplam Öğrenci Kapasitesi	600														
			Toplam Sayı	Toplam Alanı (m ²)	1500														
		Sağlık Hizmetleri MYO	Mevcut	Toplam Öğrenci Kapasitesi	3000														
			İnşaatı Devam Eden	Toplam Alanı (m ²)	2														
			Toplam Sayı	Toplam Öğrenci Kapasitesi	45														
			Mevcut	Toplam Alanı (m ²)	1300m ²														
			İnşaatı Devam Eden	Toplam Öğrenci Kapasitesi	2														
			Toplam Sayı	Toplam Alanı (m ²)	355														
Aydın	Adnan Menderes	Tıp Fakültesi	Mevcut	Toplam Öğrenci Kapasitesi	420	420	330	103	17	40									
			İnşaatı Devam Eden	Toplam Alanı (m ²)	300	305	1050	149	426	69	4200								
			Toplam Sayı	Toplam Öğrenci Kapasitesi	9500														
			Mevcut	Toplam Alanı (m ²)	2														
		Diğ Hekimliği Fakültesi	Mevcut	Toplam Öğrenci Kapasitesi	400														
			İnşaatı Devam Eden	Toplam Alanı (m ²)	1														
			Toplam Sayı	Toplam Öğrenci Kapasitesi	1200														
			Mevcut	Toplam Alanı (m ²)															

Tablo 4.1.1 devamı

İli	Üniversite Adı	Fakülte/ Yüksekokul Adı	Sayı / Kapasite Durumu				Eğitim Alanları								Diğer Alanlar				
			Toplam Sayı	Mevcut	İnşaatı Devam Eden	Toplam Öğrenci Kapasitesi	Antifi	Hastane İçi Eğitim Alanları	Laboratuvar	Mesleki Beceri Lab.	Bilgisayar Lab.	Kütüphane	İdari Mekanlar	Sosyal Mekanlar	Diğer Alanlar				
		Aydın Sağlık Yüksekokulu	Toplam Sayı																
		Aydın Sağlık Yüksekokulu	Mevcut	567		Toplam Öğrenci Kapasitesi									54	150			
		Aydın Sağlık Yüksekokulu	İnşaatı Devam Eden	3545		Toplam Öğrenci Kapasitesi									148	136			
		Aydın Sağlık Yüksekokulu	Toplam Sayı			Toplam Öğrenci Kapasitesi													
		Aydın Sağlık Yüksekokulu	Mevcut	332		Toplam Öğrenci Kapasitesi													
		Aydın Sağlık Yüksekokulu	İnşaatı Devam Eden	600		Toplam Öğrenci Kapasitesi													
		Aydın Sağlık Yüksekokulu	Toplam Sayı			Toplam Öğrenci Kapasitesi													
		Aydın Sağlık Hizmetleri MYO	Toplam Sayı			Toplam Öğrenci Kapasitesi													
		Aydın Sağlık Hizmetleri MYO	Mevcut	140	60	Toplam Öğrenci Kapasitesi			40	16					18	200			
		Aydın Sağlık Hizmetleri MYO	İnşaatı Devam Eden	160	60	Toplam Öğrenci Kapasitesi			54	54					173	250			
		Aydın Sağlık Hizmetleri MYO	Toplam Sayı			Toplam Öğrenci Kapasitesi													
		Aydın Sağlık Hizmetleri MYO	Mevcut	440		Toplam Öğrenci Kapasitesi			50						15				
		Aydın Sağlık Hizmetleri MYO	İnşaatı Devam Eden	400		Toplam Öğrenci Kapasitesi			100						336				
		Aydın Sağlık Hizmetleri MYO	Toplam Sayı			Toplam Öğrenci Kapasitesi													
		Aydın Sağlık Hizmetleri MYO	Mevcut	286		Toplam Öğrenci Kapasitesi													
		Aydın Sağlık Hizmetleri MYO	İnşaatı Devam Eden	200		Toplam Öğrenci Kapasitesi													
		Aydın Sağlık Hizmetleri MYO	Toplam Sayı			Toplam Öğrenci Kapasitesi													
		Aydın Sağlık Hizmetleri MYO	Mevcut			Toplam Öğrenci Kapasitesi													
		Aydın Sağlık Hizmetleri MYO	İnşaatı Devam Eden			Toplam Öğrenci Kapasitesi													

Tablo 4.1.1 devamı

İli	Üniversite Adı	Fakülte/ Yüksekokul Adı	Sayı / Kapasite Durumu		Eğitim Alanları								Diğer Alanlar					
			Toplam Sayı	Toplam Öğrenci Kapasitesi	Derslikler	Anfi	Hastane İçi Eğitim Alanları	Laboratuvar	Mesleki Beceri Lab.	Bilgisayar Lab.	Kütüphane	İdari Mekanlar	Sosyal Mekanlar	Diğer Alanlar				
Balıkesir	Balıkesir Üniversitesi	Tıp Fakültesi	Toplam Sayı	2	1	1	6	1	1	1	7							
			Mevcut	70	110	110	120	20	20	40								
			İnşaatı Devam Eden	70	150	150	200	40	40	75								
			Toplam Alanı (m ²)															
		Toplam Sayı	14	1	1	-	-	2	-	-	-	6	1	-				
		Mevcut	700	100	100	-	-	200	-	-	-	-	120	-				
		İnşaatı Devam Eden	893,14	207,00	207,00	-	-	411,00	-	-	-	149,00	280,00	-				
		Toplam Alanı (m ²)																
		Toplam Sayı																
		Mevcut	30	-	-	30	-	40	-	10	15	-	-	-				
		İnşaatı Devam Eden	30	-	-	50	-	40	-	40	40	40	-	-				
		Batman	Batman Üniversitesi	İrindi Sağlık Hizmetleri MYO	Toplam Sayı													
Mevcut	240						40	40	40	30			40					
İnşaatı Devam Eden	226						43	43		33			117,25					
Toplam Alanı (m ²)																		
Toplam Sayı	2					100	1	1	1	1	3	3						
Mevcut	100					400	50	50	20	100	200							
İnşaatı Devam Eden	60					2000	40	60	25	200	500							
Toplam Alanı (m ²)	600			400	400		200	150	50	200	400							
Toplam Sayı	300						400	200	60	300	1000							
Mevcut																		
İnşaatı Devam Eden																		

Tablo 4.1.1.1 devamı

İli	Üniversite Adı	Fakülte/ Yüksekokul Adı	Sayı / Kapasite Durumu		Eğitim Alanları								Diğer Alanlar							
			Toplam Sayı	Toplam Öğrenci Kapasitesi	Amfi	Hastane İçi Eğitim Alanları	Laboratuvar	Mesleki Beceri Lab.	Bilgisayar Lab.	Kütüphane	İdari Mekanlar	Sosyal Mekanlar	Diğer Alanlar							
Bilecik	Bilecik Şeyh Ebealli Üniversitesi	Sağlık Hizmetleri MYO	Toplam Sayı	600																
			Mevcut		200															
			İnşaatı Devam Eden		400															
			Toplam Öğrenci Kapasitesi		200															
		Sağlık Yüksekokulu	Toplam Sayı																	
			Mevcut		240															
			İnşaatı Devam Eden		216															
			Toplam Öğrenci Kapasitesi		216															
			Toplam Öğrenci Kapasitesi		216															
			Toplam Öğrenci Kapasitesi		216															
Bingöl	Bingöl Üniversitesi	Sağlık Hizmetleri MYO	Toplam Sayı																	
			Mevcut		160															
			İnşaatı Devam Eden		144															
			Toplam Öğrenci Kapasitesi		160															
		Sağlık Yüksekokulu	Toplam Sayı																	
			Mevcut		144															
			İnşaatı Devam Eden		144															
			Toplam Öğrenci Kapasitesi		144															
			Toplam Öğrenci Kapasitesi		144															
			Toplam Öğrenci Kapasitesi		144															
Bingöl	Bingöl Üniversitesi	Sağlık Yüksekokulu	Toplam Sayı																	
			Mevcut		200															
			İnşaatı Devam Eden		318															
			Toplam Öğrenci Kapasitesi		200															
		Sağlık Hizmetleri MYO	Toplam Sayı																	
			Mevcut		148															
			İnşaatı Devam Eden		169.20															
			Toplam Öğrenci Kapasitesi		300															
			Toplam Öğrenci Kapasitesi		507.60															
			Toplam Öğrenci Kapasitesi		300															

Tablo 4.1.1 devamı

İli	Üniversite Adı	Fakülte/ Yükseköklü Adı	Sayı / Kapasite Durumu		Eğitim Alanları								Diğer Alanlar								
					Derslikler	Anfi	Hastane İçi Eğitim Alanları	Laboratuvar	Mesleki Beceri Lab.	Bilgisayar Lab.	Kütüphane	İdari Mekanlar	Sosyal Mekanlar	Diğer Alanlar							
Bilis	Bilis Eren Üniversitesi	Sağlık Yüksekokulu	Toplam Sayı	6																	
			Mevcut	448																	
			İnşaatı Devam Eden	508,53																	
			Toplam Alanı (m ²)																		
		Sağlık Hizmetleri MYO	Toplam Sayı	1.000																	
			Mevcut	680																	
			İnşaatı Devam Eden																		
			Toplam Alanı (m ²)																		
			Sağlık Hizmetleri MYO	Toplam Sayı	2	3	6	9	1	1	1	0									
				Mevcut	80	300	180	135	15	49											
Bolu	Abant İzzet Baysal Üniversitesi	Tıp Fakültesi	Toplam Sayı	1	4	8	2	2	1	1	23	3									
			Mevcut	30	208	200	160	50	21	50	0	346	0								
		Tıp Fakültesi	İnşaatı Devam Eden	80	497	368	375	137	49	297	442	653	14181								
			Toplam Alanı (m ²)																		
		Dış Hekimliği Fakültesi	Toplam Sayı																		
			Mevcut																		
		Dış Hekimliği Fakültesi	İnşaatı Devam Eden																		
			Toplam Alanı (m ²)																		

Tablo 4.1.1 devamı

İli	Üniversite Adı	Fakülte/ Yüksekokul Adı	Sayı / Kapasite Durumu		Eğitim Alanları								Diğer Alanlar					
					Derslikler	Anfi	Hastane İçi Eğitim Alanları	Laboratuvar	Mesleki Beceri Lab.	Bilgisayar Lab.	Kütüphane	İdari Mekanlar	Sosyal Mekanlar	Diğer Alanlar				
Burdur		Sağlık Yüksekokulu	Toplam Sayı	1	0	0	0	0	0	1	0	0	1	1				
			Mevcut	285														
			İnşaatı Devam Eden	1753m ²														
			Toplam Alanı (m ²)	489														
		Fizik Tedavi ve Rehabilitasyon Yüksekokulu	Toplam Sayı	4		9							1	8	1			
			Mevcut	150														
			İnşaatı Devam Eden	262.40		447.50							41.302	172.60	140			
			Toplam Alanı (m ²)															
		Sağlık Yüksekokulu	Toplam Sayı	6	0	-	4	4	1	1	1	1	-	6	1	-	-	-
			Mevcut	500	0	240	200	200	70	30	30	30	-	-	380	-	-	-
İnşaatı Devam Eden	480,00		0,0	300	340	340	100,0	90,00	90,00	90,00	-	420,0	200	-	-	-		
Toplam Alanı (m ²)	800		0	-	4	4	-	-	-	-	-	-	-	-	-	-		
Toplam Sayı	600		0	-	340	340	-	-	-	-	-	-	-	-	-	-		
Mevcut	13		-	1	-	-	1	2	2	2	1	23	2	1	1	1		
Sağlık Hizmetleri MYO	Toplam Sayı	700	-	100	-	-	700	700	700	700	700	700	700	700	700	700		
	Mevcut	717	-	5100	-	-	120	170	170	62	694	550	137	-	-	-		
	İnşaatı Devam Eden	-	-	200	-	-	-	-	-	-	-	-	-	-	-	-		
	Toplam Alanı (m ²)	-	-	11500	-	-	-	-	-	-	-	-	-	-	-	-		
Uludağ Üniversitesi	Toplam Sayı	360	600		19		2	1	1	1								
	Mevcut	16.373	711															
	İnşaatı Devam Eden																	
	Toplam Alanı (m ²)																	

Tablo 4.1.1 devamı

İli	Üniversite Adı	Fakülte/ Yüksekokulu	Sayı / Kapasite Durumu				Eğitim Alanları								Diğer Alanlar				
			Toplam Sayı	Mevcut	İnşaata Devam Eden	Toplam Öğrenci Kapasitesi	Toplam Alanı (m ²)	Derslikler	Anfi	Hastane İçi Eğitim Alanları	Laboratuvar	Mesleki Beceri Lab.	Bilgisayar Lab.	Kütüphane	İdari Mekanlar	Sosyal Mekanlar	Diğer Alanlar		
Çanakkale	Çanakkale Onsekiz Mart Üniversitesi	Sağlık Hizmetleri MYO	Toplam Sayı																
			Mevcut																
			İnşaata Devam Eden																
			Toplam Öğrenci Kapasitesi																
		Sağlık Hizmetleri MYO	Mevcut																
			İnşaata Devam Eden																
			Toplam Öğrenci Kapasitesi																
			Toplam Alanı (m ²)																
		Tıp Fakültesi	Mevcut																
			İnşaata Devam Eden																
			Toplam Öğrenci Kapasitesi																
			Toplam Alanı (m ²)																
Sağlık Hizmetleri MYO	Mevcut																		
	İnşaata Devam Eden																		
	Toplam Öğrenci Kapasitesi																		
	Toplam Alanı (m ²)																		
Sağlık Hizmetleri MYO	Mevcut																		
	İnşaata Devam Eden																		
	Toplam Öğrenci Kapasitesi																		
	Toplam Alanı (m ²)																		
Sağlık Hizmetleri MYO	Mevcut																		
	İnşaata Devam Eden																		
	Toplam Öğrenci Kapasitesi																		
	Toplam Alanı (m ²)																		
Sağlık Hizmetleri MYO	Mevcut																		
	İnşaata Devam Eden																		
	Toplam Öğrenci Kapasitesi																		
	Toplam Alanı (m ²)																		
Sağlık Hizmetleri MYO	Mevcut																		
	İnşaata Devam Eden																		
	Toplam Öğrenci Kapasitesi																		
	Toplam Alanı (m ²)																		

Tablo 4.1.1 devamı

İli	Üniversite Adı	Fakülte/ Yüksekokul Adı	Sayı / Kapasite Durumu		Eğitim Alanları								Diğer Alanlar														
					Derslikler	Anfi	Hastane İçi Eğitim Alanları	Laboratuvar	Mesleki Beceri Lab.	Bilgisayar Lab.	Kütüphane	İdari Mekânlar	Sosyal Mekânlar	Diğer Alanlar													
Çankırı	Çankırı Karatekin Üniversitesi	Sağlık Yüksekokulu	Toplam Sayı	300																							
			Mevcut	420																							
			İnşaatı Devam Eden																								
			Toplam Sayı																								
			Mevcut																								
			İnşaatı Devam Eden																								
Çorum	Hitit Üniversitesi	Tıp Fakültesi	Toplam Sayı																								
			Mevcut																								
			İnşaatı Devam Eden																								
			Toplam Sayı																								
			Mevcut																								
			İnşaatı Devam Eden																								
Denizli	Pamukkale Üniversitesi	Tıp Fakültesi	Toplam Sayı	50	3	8	3	3	108 m ²	108 m ²	108 m ²	55 m ²	41 m ²	255 m ²	522 m ²	664 m ²											
			Mevcut	500	420	320	320	320	69	100	100	60	100	60	60	60	60	60	60	60	60	60	60	60	60		
			İnşaatı Devam Eden	1.567		468	1279	1279	125	417	417	228	228	228	228	228	228	228	228	228	228	228	228	228	228		
			Toplam Sayı	0	170	0	0	0	0	0	0	0	0	0	0	0	0	0	0	0	0	0	0	0	0	0	
			Mevcut																								
			İnşaatı Devam Eden	0	216	0	0	0	0	0	0	0	0	0	0	0	0	0	0	0	0	0	0	0	0	0	

Tablo 4.1.1 devamı

İli	Üniversite Adı	Fakülte/ Yüksekokul Adı	Sayı / Kapasite Durumu		Eğitim Alanları									Diğer Alanlar														
			Toplam Sayı	Toplam Öğrenci Kapasitesi	Derslikler	Anfi	Hastane İçi Eğitim Alanları	Laboratuvar	Mesleki Beceri Lab.	Bilgisayar Lab.	Kütüphane	İdari Mekanlar	Sosyal Mekanlar	Diğer Alanlar														
Diyarbakır	Dicle Üniversitesi	Fizik Tedavi ve Rehabilitasyon Yüksekokulu	Toplam Sayı	386																								
			Mevcut	240	0	0	0	0	0	0	0	0	0	0	0	0	0	0	0	0	0	0						
			İnşaatı Devam Eden																					50				
		Fizik Tedavi ve Rehabilitasyon Yüksekokulu	Toplam Sayı	550	0	0	0	0	0	0	0	0	0	0	0	0	0	0	0	0	0	0	0	0	2700			
			Mevcut	710	0	0	0	0	0	0	0	0	0	0	0	0	0	0	0	0	0	0	0	0	0	0		
			İnşaatı Devam Eden	1.255	0	0	0	0	0	0	0	0	0	0	0	0	0	0	0	0	0	0	0	0	0	150		
	Sağlık Hizmetleri MYO	Toplam Sayı	1140	2000	0	0	0	0	0	0	0	0	0	0	0	0	0	0	0	0	0	0	0	0	0	3245		
		Mevcut	520	0	0	0	0	0	0	0	0	0	0	0	0	0	0	0	0	0	0	0	0	0	0	0		
		İnşaatı Devam Eden	11.114	0	0	0	0	0	0	0	0	0	0	0	0	0	0	0	0	0	0	0	0	0	0	0		
	Dicle Üniversitesi	Sağlık Hizmetleri MYO	Toplam Sayı	1.230	0	0	0	0	0	0	0	0	0	0	0	0	0	0	0	0	0	0	0	0	0	0	2890	
			Mevcut	6	4	4	4	25	6	6	6	6	6	6	6	6	6	6	6	6	6	6	6	6	6	6	6	6
			İnşaatı Devam Eden																									
Tıp Fakültesi		Toplam Sayı	120	442	40	40	40	40	40	40	40	40	40	40	40	40	40	40	40	40	40	40	40	40	40	40	40	
		Mevcut																										
		İnşaatı Devam Eden																										
Dicle Üniversitesi	Toplam Sayı	1	4	4	4	4	4	4	4	4	4	4	4	4	4	4	4	4	4	4	4	4	4	4	4	4		
	Mevcut	51	476	40	40	40	40	40	40	40	40	40	40	40	40	40	40	40	40	40	40	40	40	40	40	40		
	İnşaatı Devam Eden																											

Tablo 4.1.1 devamı

İli	Üniversite Adı	Fakülte/ Yüksekokul Adı	Sayı / Kapasite Durumu		Eğitim Alanları								Diğer Alanlar								
			Toplam Sayı	Toplam Öğrenci Kapasitesi	Derslikler	Anfi	Hastane İçi Eğitim Alanları	Laboratuvar	Mesleki Beceri Lab.	Bilgisayar Lab.	Kütüphane	İdari Mekanlar	Sosyal Mekanlar	Diğer Alanlar							
Düzce	Düzce Üniversitesi	Eczacılık Fakültesi	Toplam Sayı	1X40	1X40																
			Mevcut	80	80																
			İnşaatı Devam Eden	4X40	4X40																
			Toplam Alanı (m ²)	320	320																
		Sağlık Hizmetleri MYO	Toplam Sayı	5	Klinikler																
			Mevcut	395	395																
		Sağlık Hizmetleri MYO	Toplam Sayı	10	0	0	0	0	0	0	0	0	0	0	0	0	0	0	0	0	0
			Mevcut	420	420																
		Sağlık Hizmetleri MYO	Toplam Sayı	880	880																
			Mevcut	0	0																
Sağlık Hizmetleri MYO	Toplam Sayı	0	0	0	0	0	0	0	0	0	0	0	0	0	0	0	0	0	0		
	Mevcut	3	3																		
Sağlık Hizmetleri MYO	Toplam Sayı	60	60																		
	Mevcut	234	234																		
Sağlık Hizmetleri MYO	Toplam Sayı	120	120																		
	Mevcut	200	200																		
Sağlık Hizmetleri MYO	Toplam Sayı	420	420																		
	Mevcut	200	200																		
Sağlık Hizmetleri MYO	Toplam Sayı	600	600																		
	Mevcut	300	300																		
Sağlık Hizmetleri MYO	Toplam Sayı	0	0																		
	Mevcut	0	0																		

Tablo 4.1.1 devamı

İli	Üniversite Adı	Fakülte/ Yükseköklü Adı	Sayı / Kapasite Durumu		Eğitim Alanları								Diğer Alanlar										
			Toplam Sayı	Toplam Öğrenci Kapasitesi	Derslikler	Anti	Hastane İçi Eğitim Alanları	Laboratuvar	Mesleki Beceri Lab.	Bilgisayar Lab.	Kütüphane	İdari Mekanlar	Sosyal Mekanlar	Diğer Alanlar									
Edirne	Trakya Üniversitesi	Sağlık Hizmetleri MYO	Toplam Sayı	6	6																		
			Mevcut	97	97																		
			İnşaatı Devam Eden	4*20																			
			Toplam Öğrenci Kapasitesi																				
		Sağlık Hizmetleri MYO	Toplam Sayı	5	5	5	33	6	1	1	31	-	-	-	-	-	-	-	-	-	-	-	-
			Mevcut	261	261	1.152	960	300	50	45	-	-	-	-	-	-	-	-	-	-	-	-	-
			İnşaatı Devam Eden	286	286	976	1.272	1.211	108	91	722	-	-	-	-	-	-	-	-	-	-	-	-
			Toplam Öğrenci Kapasitesi																				
		Tıp Fakültesi	Toplam Sayı	-	-	-	-	-	-	-	-	-	-	-	-	-	-	-	-	-	-	-	-
			Mevcut	-	-	-	-	-	-	-	-	-	-	-	-	-	-	-	-	-	-	-	-
			İnşaatı Devam Eden	-	-	-	-	-	-	-	-	-	-	-	-	-	-	-	-	-	-	-	-
			Toplam Öğrenci Kapasitesi																				
		Dış Hekimliği Fakültesi	Toplam Sayı	-	-	-	-	-	-	-	-	-	-	-	-	-	-	-	-	-	-	-	-
			Mevcut	-	-	-	-	-	-	-	-	-	-	-	-	-	-	-	-	-	-	-	-
İnşaatı Devam Eden	-		-	-	-	-	-	-	-	-	-	-	-	-	-	-	-	-	-	-	-		
Toplam Öğrenci Kapasitesi																							
Eczacılık Fakültesi	Toplam Sayı	14	14	14	425	3	3	3	12	-	-	-	-	-	-	-	-	-	-	-	-		
	Mevcut	978	978	240	-	150	150	150	-	-	-	-	-	-	-	-	-	-	-	-	-		
	İnşaatı Devam Eden	1.050	1.050	250	-	300	300	300	-	-	-	-	-	-	-	-	-	-	-	-	-		
	Toplam Öğrenci Kapasitesi																						
Sağlık Bilimleri Fakültesi	Toplam Sayı	-	-	-	-	-	-	-	-	-	-	-	-	-	-	-	-	-	-	-	-		
	Mevcut	-	-	-	-	-	-	-	-	-	-	-	-	-	-	-	-	-	-	-	-		
	İnşaatı Devam Eden	-	-	-	-	-	-	-	-	-	-	-	-	-	-	-	-	-	-	-	-		
	Toplam Öğrenci Kapasitesi																						

Tablo 4.1.1 devamı

İli	Erzincan	Üniversite Adı	Fakülte/ Yüksekokul Adı	Sayı / Kapasite Durumu		Eğitim Alanları								Diğer Alanlar		
				Derslikler	Antfi	Hastane İçi Eğitim Alanları	Laboratuvar	Mesleki Beceri Lab.	Bilgisayar Lab.	Kütüphane	İdari Mekanlar	Sosyal Mekanlar	Diğer Alanlar			
Elazığ	Fırat Üniversitesi	Sağlık Hizmetleri MYO	Sağlık Hizmetleri MYO	Toplam Sayı	-	-	-	-	-	-	1	-	20	-	-	
				Mevcut	726	-	-	-	-	400	-	-	726	-	-	
				İnşaati Devam Eden	710	-	-	-	-	78	-	-	480	-	-	
				Toplam Öğrenci Kapasitesi	-	-	-	-	-	-	-	-	-	-	-	
		Tıp Fakültesi	Tıp Fakültesi	Toplam Sayı	-	-	-	-	-	-	-	-	-	-	-	-
				Mevcut	6	1.190	5	1150	2	1	59	2	2.428	2	995	
				İnşaati Devam Eden	1.190	1.190	1150	1150	112	200	1.204	2.428	2.428	995	995	
				Toplam Öğrenci Kapasitesi	-	-	-	-	-	-	-	-	-	-	-	
		Sağlık Hizmetleri MYO	Sağlık Hizmetleri MYO	Toplam Sayı	5	2	2	2	2	2	2	2	2	2	2	2
				Mevcut	70	70	70	70	70	70	70	70	70	70	70	
				İnşaati Devam Eden	250	100	100	100	100	100	100	100	100	100	100	
				Toplam Öğrenci Kapasitesi	-	-	-	-	-	-	-	-	-	-	-	
Sağlık Hizmetleri MYO	Sağlık Hizmetleri MYO	Toplam Sayı	7	2	2	1	1	1	1	1	1	13	1	3		
		Mevcut	350	150	150	50	50	50	50	50	50	50	50			
		İnşaati Devam Eden	602	172	172	86	86	86	86	86	86	86	86			
		Toplam Öğrenci Kapasitesi	-	-	-	-	-	-	-	-	-	-	-			
Tıp Fakültesi	Tıp Fakültesi	Toplam Sayı	-	-	-	-	-	-	-	-	-	-	-	-		
		Mevcut	-	-	-	-	-	-	-	-	-	-	-			
		İnşaati Devam Eden	-	-	-	-	-	-	-	-	-	-	-			
		Toplam Öğrenci Kapasitesi	-	-	-	-	-	-	-	-	-	-	-			

Tablo 4.1.1 devamı

İli	Üniversite Adı	Fakülte/ Yüksekokul Adı	Sayı / Kapasite Durumu	Eğitim Alanları								Diğer Alanlar							
				Derslikler	Anfi	Hastane İçi Eğitim Alanları	Laboratuvar	Mesleki Beceri Lab.	Bilgisayar Lab.	Kütüphane	İdari Mekanlar	Sosyal Mekanlar	Diğer Alanlar						
Erzurum	Atatürk Üniversitesi	Yüksekokul Adı	Toplam Sayı	3			1			1			2						
			Mevcut																
			İnşaatı Devam Eden																
					Toplam Öğrenci Kapasitesi	6											15	1	
					Toplam Öğrenci Kapasitesi	50												329	
					Toplam Öğrenci Kapasitesi	360,00											510,1	163,4775	
					Toplam Öğrenci Kapasitesi														
					Toplam Öğrenci Kapasitesi														
					Toplam Öğrenci Kapasitesi	5											5		7
					Toplam Öğrenci Kapasitesi	40-50													
					Toplam Öğrenci Kapasitesi	465											166		172
					Toplam Öğrenci Kapasitesi														
			Toplam Öğrenci Kapasitesi																
			Toplam Öğrenci Kapasitesi	12	6	14	17			1					93	2			
			Toplam Öğrenci Kapasitesi	220	1.244	240	340			30					140	150			
			Toplam Öğrenci Kapasitesi	192	1.638	224	1122			45					1.440	250			
			Toplam Öğrenci Kapasitesi																
			Toplam Öğrenci Kapasitesi	5	-	1	6			-					63	1	-		
			Toplam Öğrenci Kapasitesi	612	-	200	180			-					-	100	-		
			Toplam Öğrenci Kapasitesi	500	-	250	910			-					1450	210	-		
			Toplam Öğrenci Kapasitesi																
			Toplam Öğrenci Kapasitesi																

Tablo 4.1.1 devamı

İli	Üniversite Adı	Fakülte/ Yüksekokul Adı	Sayı / Kapasite Durumu		Eğitim Alanları								Diğer Alanlar		
					Derslikler	Anfi	Hastane İçi Eğitim Alanları	Laboratuvar	Mesleki Beceri Lab.	Bilgisayar Lab.	Kütüphane	İdari Mekanlar	Sosyal Mekanlar	Diğer Alanlar	
Eskişehir	Eskişehir Osmangazi Üniversitesi	Fakülte/ Yüksekokul Adı	Toplam Sayı	6	-	-	-	10	-	2	1	5	3	45	
			Mevcut	450	-	-	70	-	33	50	-	200	-	-	
			İnşaatı Devam Eden	600	-	-	900	-	85	70	-	174	-	-	
			Toplam Öğrenci Kapasitesi	-	-	-	-	-	-	-	-	-	-	-	-
		Sağlık Hizmetleri MYO	Toplam Sayı	15	-	-	7	1	2	7	1	26	1	26	5
			Mevcut	657	-	-	210	30	70	210	30	26	150	150	-
			İnşaatı Devam Eden	680	-	-	272	75	113	272	75	600	210	210	150
			Toplam Öğrenci Kapasitesi	-	-	-	-	-	-	-	-	-	-	-	-
		Tıp Fakültesi	Toplam Sayı	5	5	1.050	7	2	2	7	2	2	2	2	2
			Mevcut	600	1.050	1.050	1.050	200	200	1.050	200	200	200	200	200
			İnşaatı Devam Eden	550	1.000	1.000	1.400	400	400	1.400	400	400	400	400	400
			Toplam Öğrenci Kapasitesi	-	-	-	-	-	-	-	-	-	-	-	-
Diğ Hekimliği Fakültesi	Toplam Sayı	200	0	50	0	0	50	0	50	0	0	0	0		
	Mevcut	350	0	440	0	102.5	0	440	102.5	0	1538	25	1779		
	İnşaatı Devam Eden	-	-	-	-	-	-	-	-	-	-	-	-		
	Toplam Öğrenci Kapasitesi	-	-	-	-	-	-	-	-	-	-	-	-		

Tablo 4.1.1 devamı

İli	Üniversite Adı	Fakülte/ Yükseköklü Adı	Sayı / Kapasite Durumu		Eğitim Alanları								Diğer Alanlar								
			Derslikler	Anfi	Hastane İçi Eğitim Alanları	Laboratuvar	Mesleki Beceri Lab.	Bilgisayar Lab.	Kütüphane	İdari Mekanlar	Sosyal Mekanlar	Diğer Alanlar									
Eskişehir	Anadolu Üniversitesi	Fakülte/ Yükseköklü Adı	Toplam Sayı	1		2															
			Mevcut	450	200	70															
			İnşaatı Devam Eden	580,00	230,0	125															
			Toplam Öğrenci Kapasitesi																		
		Fakülte/ Yükseköklü Adı	Toplam Sayı	21		8															
			Mevcut	880		245															
			İnşaatı Devam Eden	1.387		606															
			Toplam Öğrenci Kapasitesi																		
		Fakülte/ Yükseköklü Adı	Toplam Sayı	6	2	-	13	-													
			Mevcut	600	288	-	300	-													
			İnşaatı Devam Eden	1210	330	-	2340	-													
			Toplam Öğrenci Kapasitesi																		
Fakülte/ Yükseköklü Adı	Toplam Sayı	4		5	4	11															
	Mevcut	100		50	120	55															
	İnşaatı Devam Eden	220		300	210	230															
	Toplam Öğrenci Kapasitesi																				
Fakülte/ Yükseköklü Adı	Toplam Sayı	900	380	500	700	150															
	Mevcut	382				130															
	İnşaatı Devam Eden	676,04				232,69															
	Toplam Öğrenci Kapasitesi																				
Fakülte/ Yükseköklü Adı	Toplam Sayı	8	-	-	-	4															
	Mevcut																				
	İnşaatı Devam Eden																				
	Toplam Öğrenci Kapasitesi																				

Tablo 4.1.1.1 devamı

İli	Üniversite Adı	Fakülte/ Yüksekokul Adı	Sayı / Kapasite Durumu		Eğitim Alanları								Diğer Alanlar						
			Toplam Sayı	Toplam Öğrenci Kapasitesi	Derslikler	Anfi	Hastane İçi Eğitim Alanları	Laboratuvar	Mesleki Beceri Lab.	Bilgisayar Lab.	Kütüphane	İdari Mekanlar	Sosyal Mekanlar	Diğer Alanlar					
Gaziantep	Gaziantep Üniversitesi	Yüksekokul Adı	Toplam Sayı	Toplam Öğrenci Kapasitesi															
			Mevcut	Toplam Alanı (m ²)															
		Tip Fakültesi	İnşaatı Devam Eden	Toplam Öğrenci Kapasitesi															
			Toplam Alanı (m ²)																
		Diş Hekimliği Fakültesi	Toplam Sayı	Toplam Öğrenci Kapasitesi															
			Mevcut	Toplam Alanı (m ²)															
	Sağlık Bilimleri Fakültesi	İnşaatı Devam Eden	Toplam Öğrenci Kapasitesi																
		Toplam Alanı (m ²)																	
	Sağlık Hizmetleri MYO	Toplam Sayı	Toplam Öğrenci Kapasitesi																
		Mevcut	Toplam Alanı (m ²)																
	Sağlık Bilimleri YO.	İnşaatı Devam Eden	Toplam Öğrenci Kapasitesi																
		Toplam Alanı (m ²)																	
Hasan Kalyoncu Üniversitesi	Toplam Sayı	Toplam Öğrenci Kapasitesi																	
	Mevcut	Toplam Alanı (m ²)																	
			İnşaatı Devam Eden	Toplam Öğrenci Kapasitesi															
			Toplam Alanı (m ²)																

Tablo 4.1.1 devamı

İli	Üniversite Adı	Fakülte/ Yüksekokul Adı	Sayı / Kapasite Durumu		Eğitim Alanları								Diğer Alanlar					
					Derslikler	Anfi	Hastane İçi Eğitim Alanları	Laboratuvar	Mesleki Beceri Lab.	Bilgisayar Lab.	Kütüphane	İdari Mekanlar	Sosyal Mekanlar	Diğer Alanlar				
Giresun	Zirve Üniversitesi	Tıp Fakültesi	Toplam Sayı	10	3	0	6	1	2	1								
			Mevcut	290	360	0	600	150	200	200								
			İnşaatı Devam Eden	510	420	0	4200	2.200	290	350	4.030	1.000						
		Toplam Öğrenci Kapasitesi																
		Toplam Alanı (m ²)																
		Toplam Sayı	0	0	0	0	0	0	0	0	0	0	0	0	0	0	0	0
	Sağlık Bilimleri Fakültesi	Mevcut	0	0	0	0	0	0	0	0	0	0	0	0	0	0	0	0
		İnşaatı Devam Eden	0	0	0	0	0	0	0	0	0	0	0	0	0	0	0	0
		Toplam Öğrenci Kapasitesi	0	0	0	0	0	0	0	0	0	0	0	0	0	0	0	0
	Giresun Üniversitesi	Tıp Fakültesi	Toplam Sayı	5		2	5											
			Mevcut	180		180	120											
			İnşaatı Devam Eden	250		2520	205											
Toplam Öğrenci Kapasitesi																		
Toplam Alanı (m ²)																		
Toplam Sayı		12		10	3	2	1	1	18	4								
Sağlık Hizmetleri MYO	Sağlık Yüksekokulu	Mevcut	600		200	90	120	25	30	280								
		İnşaatı Devam Eden	840		700	210	230	90	90	400	1535							
		Toplam Öğrenci Kapasitesi																
Sağlık Hizmetleri MYO	Sağlık Yüksekokulu	Toplam Sayı	2	3	2	2	1	1	1	3	1	8						
		Mevcut	80	210	40	40	25	35	30	100	80							
		İnşaatı Devam Eden	80	180	40	40	20	30	30	100	80							
			Toplam Öğrenci Kapasitesi															
			Toplam Alanı (m ²)															
			Toplam Sayı	30		30												

Tablo 4.1.1 devamı

İli	Üniversite Adı	Fakülte/ Yüksekokulu Adı	Sayı / Kapasite Durumu	Eğitim Alanları								Diğer Alanlar							
				Derslikler	Anfi	Hastane İçi Eğitim Alanları	Laboratuvar	Mesleki Beceri Lab.	Bilgisayar Lab.	Kütüphane	İdari Mekanlar	Sosyal Mekanlar	Diğer Alanlar						
Gümüşhane	Gümüşhane Üniversitesi	Sağlık Yüksekokulu	Toplam Sayı	6	1	Gümüşhane Devlet Hastanesi	2	1	3	1	3	3	1						
			Mevcut	392	140		50	50	70										
			İnşaatı Devam Eden	650,00	275,0		100	80,0	200,00					100,0	100				
		Sağlık Yüksekokulu	Toplam Öğrenci Kapasitesi	900	540		100	100											
			Toplam Alanı (m ²)	1440	500		170	170						350	350				
			Toplam Sayı	2			1	1	1	1	1	1	1	6	2				
	Sağlık Hizmetleri MYO	Sağlık Hizmetleri MYO	Mevcut	60			20	20	30	40	40	40	12	444					
			İnşaatı Devam Eden	210			25	25	70	40	40	87	484						
			Toplam Alanı (m ²)																
		Sağlık Hizmetleri MYO	Toplam Öğrenci Kapasitesi																
			Toplam Alanı (m ²)																
			Toplam Sayı	3										3					
Sağlık Fakültesi	Sağlık Fakültesi	Mevcut	170					40											
		İnşaatı Devam Eden	200					75					100						
		Toplam Alanı (m ²)																	
	Sağlık Fakültesi	Toplam Öğrenci Kapasitesi																	
		Toplam Alanı (m ²)																	
		Toplam Sayı	1	3		5	5	1	1	1	1	12	1	1					
Tıp Fakültesi	Tıp Fakültesi	Mevcut	120	640															
		İnşaatı Devam Eden	118(m2)	623(m2)		418(m2)	418(m2)	118(m2)				1273(m2)	118(m2)						
		Toplam Alanı (m ²)																	
	Tıp Fakültesi	Toplam Öğrenci Kapasitesi																	
		Toplam Alanı (m ²)																	
		Toplam Sayı	1	11		2	2	1	1	1	1	11							
Dış Hekimliği Fakültesi	Dış Hekimliği Fakültesi	Mevcut	92			100	100												
		İnşaatı Devam Eden	95(m2)			220(m2)	220(m2)												
		Toplam Alanı (m ²)																	
	Dış Hekimliği Fakültesi	Toplam Öğrenci Kapasitesi																	
		Toplam Alanı (m ²)																	
		Toplam Sayı																	

Tablo 4.1.1 devamı

İli	Üniversite Adı	Fakülte/ Yükseköklü Adı	Sayı / Kapasite Durumu		Eğitim Alanları								Diğer Alanlar							
			Toplam Sayı	Toplam Öğrenci Kapasitesi	Derslikler	Anfi	Hastane İçi Eğitim Alanları	Laboratuvar	Mesleki Beceri Lab.	Bilgisayar Lab.	Kütüphane	İdari Mekanlar	Sosyal Mekanlar	Diğer Alanlar						
İğdir	İğdir Üniversitesi	Sağlık Fakültesi	Toplam Sayı	275	5									1	1	9	2			
			Mevcut	215(m2)											50	50		100		
			İnşaatı Devam Eden												43(m2)	54(m2)	250(m2)	260(m2)		
			Toplam Sayı	10												1				
		Sağlık Hizmetleri MYO	Mevcut	469												40			100	
			İnşaatı Devam Eden	1000(m2)												54(m2)	213(m2)	260(m2)		
			Toplam Sayı																	
			Mevcut	605																
			İnşaatı Devam Eden	819																
			Toplam Sayı																	
Sağlık Hizmetleri MYO	İğdir Üniversitesi	Sağlık Hizmetleri MYO	Toplam Sayı	11	3									7	2	17				
			Mevcut	425	546										60					
			İnşaatı Devam Eden	580	450										135		700			
			Toplam Sayı																	
			Mevcut																	
			İnşaatı Devam Eden																	
Tıp Fakültesi	İğdir Üniversitesi	Tıp Fakültesi	Toplam Sayı	4	8									6	1	11	1	2		
			Mevcut	1200	400										400	50	40	150	280	
			İnşaatı Devam Eden	3103	712										988	47	300	300	324	
			Toplam Sayı																	
			Mevcut																	
			İnşaatı Devam Eden																	
Dış Hekimliği Fakültesi	Süleyman Demirel Üniversitesi	Dış Hekimliği Fakültesi	Toplam Sayı																	
			Mevcut																	
			İnşaatı Devam Eden																	
			Toplam Sayı																	

Tablo 4.1.1 devamı

İl	Üniversite Adı	Fakülte/ Yüksekokul Adı	Sayı / Kapasite Durumu	Eğitim Alanları								Diğer Alanlar					
				Derslikler	Anfi	Hastane İçi Eğitim Alanları	Laboratuvar	Mesleki Beceri Lab.	Bilgisayar Lab.	Kütüphane	İdari Mekanlar	Sosyal Mekanlar	Diğer Alanlar				
İstanbul	Acibadem Üniversitesi	Sağlık Bilimleri Fakültesi	Toplam Sayı	12	1								32	1	9		
			Mevcut	12	1									32	1	9	
		Sağlık Bilimleri Fakültesi	Toplam Öğrenci Kapasitesi	1060	100										680	50	140
			Toplam Alanı (m ²)														
		Sağlık Hizmetleri MYO	Toplam Sayı	16					2	2	2	1	1	35	2	2	
			Mevcut	650				80	400	70	50	427	600	400	436		
		Sağlık Bilimleri Fakültesi	Toplam Öğrenci Kapasitesi	1.058				61	122	141	60	732,6	538	436			
			Toplam Alanı (m ²)														
		Tıp Fakültesi	Toplam Sayı														
			Mevcut														
		Sağlık Bilimleri Fakültesi	Toplam Öğrenci Kapasitesi														
			Toplam Alanı (m ²)														
		Sağlık Hizmetleri MYO	Toplam Sayı														
			Mevcut														
Sağlık Hizmetleri MYO	Toplam Öğrenci Kapasitesi																
	Toplam Alanı (m ²)																

Tablo 4.1.1 devamı

İl	Üniversite Adı	Fakülte/ Yükseköğül Adı	Sayı / Kapasite Durumu	Eğitim Alanları								Diğer Alanlar						
				Derslikler	Anfi	Hastane İçi Eğitim Alanları	Laboratuvar	Mesleki Lab.	Bilgisayar Lab.	Kütüphane	İdari Mekanlar	Sosyal Mekanlar	Diğer Alanlar					
İl	Bağçeşehir Üniversitesi	Tıp Fakültesi	Toplam Sayı	5	1	2	2	1	1	1	1	1	9	1	1	1		
			Mevcut	183	124	120	80	60	60	80	0	150	150	0	150	150	150	
			İnşaatı Devam Eden	167	115	180	327	112	183	112	356	320	270					
			Toplam Sayı	11	16	0	1	1	2	1	10	3						
			Mevcut	554	898	0	30	30	70	250	0	150	150	0	150	150	150	150
	Bağçeşehir Üniversitesi	Sağlık Bilimleri Fakültesi	İnşaatı Devam Eden	651	1042	0	60	116	187	1600	250	1600	150	250	250	250	250	
			Toplam Sayı	20 adet derslik ve 4 adet amfi ortak kullanılmaktadır. 16 adet ortak derslik ve 4 adet ortak amfi inşaati devam etmektedir.														
			Mevcut	120	100	350	545,5	115	65	100	115							
			İnşaatı Devam Eden	192	80													
			Toplam Sayı	20 adet derslik ve 4 adet amfi ortak kullanılmaktadır. 16 adet ortak derslik ve 4 adet ortak amfi inşaati devam etmektedir.														
Bezmialem Vakıf Üniversitesi	Dış Hekimliği Fakültesi	Toplam Sayı	100	100	250	412	139	100	139									
		Mevcut	149	45	56													
		İnşaatı Devam Eden	45	56														
		Toplam Sayı	20 adet derslik ve 4 adet amfi ortak kullanılmaktadır. 16 adet ortak derslik ve 4 adet ortak amfi inşaati devam etmektedir.															
		Mevcut	100	149	250	412	139	100	139									
	Eczacılık Fakültesi	Toplam Sayı	95	143	380	574	146	100	146									
		Mevcut	143	63	85													
		İnşaatı Devam Eden	85															
		Toplam Sayı	20 adet derslik ve 4 adet amfi ortak kullanılmaktadır. 16 adet ortak derslik ve 4 adet ortak amfi inşaati devam etmektedir.															
		Mevcut	95	143	380	574	146	100	146									

Tablo 4.1.1 devamı

İli	Üniversite Adı	Fakülte/ Yüksekokul Adı	Sayı / Kapasite Durumu		Eğitim Alanları								Diğer Alanlar							
					Derslikler	Anfi	Hastane İçi Eğitim Alanları	Laboratuvar	Mesleki Beceri Lab.	Bilgisayar Lab.	Kütüphane	İdari Mekanlar	Sosyal Mekanlar	Diğer Alanlar						
		Fakülte/ Yüksekokul Adı	Toplam Sayı	20 adet derslik ve 4 adet amfi ortak kullanılmadadır. 16 adet ortak derslik ve 4 adet ortak amfi inşaatı devam etmektedir.																
			Mevcut	65																
			Inşaatı Devam Eden	102,00	60	71														
			Toplam Alanı (m ²)	150	225															
		Fakülte/ Yüksekokul Adı	Toplam Sayı	20 adet derslik ve 4 adet amfi ortak kullanılmadadır. 16 adet ortak derslik ve 4 adet ortak amfi inşaatı devam etmektedir.																
			Mevcut	150																
			Inşaatı Devam Eden	225																
			Toplam Alanı (m ²)	5	3	60	7	1	2	1	12									
		Fakülte/ Yüksekokul Adı	Toplam Sayı	280	650	250	280	56	80	3										
			Mevcut	280	1200	18000	850	110	110	3.500	220	15000								
			Inşaatı Devam Eden																	
			Toplam Alanı (m ²)																	
		Fakülte/ Yüksekokul Adı	Toplam Sayı	8*	1*	-	1*	-	1	7										
			Mevcut	320	250	-	102	-	75	15										
			Inşaatı Devam Eden	350	250	-	155	-	-	100										
			Toplam Alanı (m ²)																	
		Fakülte/ Yüksekokul Adı	Toplam Sayı	2	1*	-	1*	-	1	1										
			Mevcut	117	250	-	102	-	70	7										
			Inşaatı Devam Eden	136	250	-	155	-	30	-										
			Toplam Alanı (m ²)																	

Tablo 4.1.1 devamı

İli	Üniversite Adı	Fakülte/ Yükseköklü Adı	Sayı / Kapasite Durumu		Eğitim Alanları								Diğer Alanlar							
			Toplam Sayı	Toplam Öğrenci Kapasitesi	Antfi	Hastane İçi Eğitim Alanları	Laboratuvar	Mesleki Beceri Lab.	Bilgisayar Lab.	Kütüphane	İdari Mekanlar	Sosyal Mekanlar	Diğer Alanlar							
İstanbul	İstanbul Üniversitesi	Cerrahpaşa Tıp Fakültesi	Toplam Sayı	530																
			Mevcut	234.000																
			İnşaatı Devam Eden																	
			Toplam Sayı	2.930	4.484	161.636	18.102	600	600	3.640	6.720	1.500								
		İstanbul Tıp Fakültesi	Mevcut	800	2.140															
			İnşaatı Devam Eden	2.130	2.344	161.636	18.102	600	600	3.640	6.720	1.500								
			Toplam Sayı	680	350		862	2958	170	450	500	1331								155
			Mevcut	1.449	652															
		Diş Hekimliği Fakültesi	İnşaatı Devam Eden																	
			Toplam Sayı																	
			Mevcut	160	694		374		42	21	49	40								
			İnşaatı Devam Eden	195	937		2701,85		56	126,5	677,34	226								
Eczacılık Fakültesi	Toplam Sayı																			
	Mevcut																			
	İnşaatı Devam Eden																			
	Toplam Sayı	15	3		2	1	1	1	21	6										
Florence Nightingale Hemşirelik Fakültesi	Mevcut	849	450		175	160	64	80		465										
	İnşaatı Devam Eden	1.026	407		228	474	115	174	912	948								2930		
	Toplam Sayı																			
	Mevcut																			

Tablo 4.1.1 devamı

İli	Üniversite Adı	Fakülte/ Yüksekokul Adı	Sayı / Kapasite Durumu		Eğitim Alanları								Diğer Alanlar								
			Toplam Sayı	Toplam Öğrenci Kapasitesi	Antifi	Hastane İçi Eğitim Alanları	Laboratuvar	Mesleki Beceri Lab.	Bilgisayar Lab.	Kütüphane	İdari Mekanlar	Sosyal Mekanlar	Diğer Alanlar								
İstanbul	İstanbul Arel Üniversitesi	Sağlık Hizmetleri MYO	Toplam Sayı	100	1		1														
			Mevcut	100																	
			İnşaatı Devam Eden																		
			Toplam Sayı	12	1	1	3	1	1	1	1										
		Mevcut	600	80	80	70	40	29	150												
		İnşaatı Devam Eden	600,00	100,0	100,0	140,0	60	100,00	1800												
		Toplam Sayı	5	2	2	6	2	2	1	2	2	20	3	3							
		Mevcut	200	100	100	200	100	100	100	200	200	30	500	500							
		İnşaatı Devam Eden	300	100	100	424	180	150	80	563	140	524	150	150							
		Toplam Sayı	2.000	250	250	2000	400	400	400	600	400	400	1600	1600							
İstanbul	İstanbul Aydın Üniversitesi	Sağlık Bilimleri Fakültesi	Toplam Sayı	12	2	2	-	3	2	2	2	2	2	2	20	3	2				
			Mevcut	500	100	100	-	250	100	70	200	200	40	500	-						
			İnşaatı Devam Eden	1500	300	300	-	600	150	150	563	160	1524	250							
			Toplam Sayı	-	-	-	300	200	250	170	200	200	50	600	150						
		Mevcut	-	-	-	1500	400	400	200	600	220	1600	175								
		İnşaatı Devam Eden	25	3	3	-	4	4	4	2	30	3	2								
		Toplam Sayı	1.500	200	200	-	500	250	140	200	200	60	500	-							
		Mevcut	2.850	400	400	-	1.200	500	300	563	230	1524	200								
		İnşaatı Devam Eden	-	-	-	1500	200	600	180	200	70	600	-								
		Toplam Sayı	-	-	-	2500	400	1200	400	600	300	1600	300								

Tablo 4.1.1 devamı

İli	Üniversite Adı	Fakülte/ Yüksekokul Adı	Sayı / Kapasite Durumu		Eğitim Alanları									Diğer Alanlar								
			Toplam Sayı	Toplam Öğrenci Kapasitesi	Derslikler	Anfi	Hastane İçi Eğitim Alanları	Laboratuvar	Mesleki Beceri Lab.	Bilgisayar Lab.	Kütüphane	İdari Mekanlar	Sosyal Mekanlar	Diğer Alanlar								
İstanbul	İstanbul Bilgi Üniversitesi	Sağlık Bilimleri Yüksekokulu	Toplam Sayı	Toplam Öğrenci Kapasitesi																		
			Mevcut	Toplam Alanı (m ²)	30,00			180	100	15												
			İnşaatı Devam Eden	Toplam Öğrenci Kapasitesi																		
				Toplam Alanı (m ²)																		
İstanbul	T.C. İstanbul Bilim Üniversitesi	Tıp Fakültesi	Toplam Sayı	Toplam Öğrenci Kapasitesi	14	3	364	4	3	1	2											
			Mevcut	Toplam Öğrenci Kapasitesi	530	270		180	90	60	50	1										
			İnşaatı Devam Eden	Toplam Öğrenci Kapasitesi	740	320		570	160	90	115	900	700							1.600		
				Toplam Öğrenci Kapasitesi																		
				Toplam Alanı (m ²)																		
				Toplam Alanı (m ²)																		
		İstanbul	Florence Nighingale Hast.Hemşirelik Yüksekokulu	Toplam Sayı	Toplam Öğrenci Kapasitesi	720	133		1	1	1											
				Mevcut	Toplam Alanı (m ²)	655	112		70	60	44											
				İnşaatı Devam Eden	Toplam Öğrenci Kapasitesi																	
					Toplam Alanı (m ²)																	
					Toplam Öğrenci Kapasitesi																	
					Toplam Alanı (m ²)																	
İstanbul	T.C. İstanbul Bilim Üniversitesi	Sağlık Hizmetleri MYO	Toplam Sayı	Toplam Öğrenci Kapasitesi	559	1100		1	1	1												
			Mevcut	Toplam Öğrenci Kapasitesi	973	100		70	70	60												
			İnşaatı Devam Eden	Toplam Öğrenci Kapasitesi																		
				Toplam Öğrenci Kapasitesi																		
				Toplam Alanı (m ²)																		
				Toplam Alanı (m ²)																		
İstanbul	İstanbul Gelişim Üniversitesi	Sağlık Bilimleri Yüksekokulu	Toplam Sayı	Toplam Öğrenci Kapasitesi	191																	
			Mevcut	Toplam Alanı (m ²)	3.300,00																	
			İnşaatı Devam Eden	Toplam Öğrenci Kapasitesi	288																	
				Toplam Alanı (m ²)	10.000,00																	

Tablo 4.1.1 devamı

İli	Üniversite Adı	Fakülte/ Yüksekokul Adı	Sayı / Kapasite Durumu		Eğitim Alanları								Diğer Alanlar							
			Toplam Sayı	Toplam Öğrenci Kapasitesi	Antfi	Hastane İçi Eğitim Alanları	Laboratuvar	Mesleki Beceri Lab.	Bilgisayar Lab.	Kütüphane	İdari Mekanlar	Sosyal Mekanlar	Diğer Alanlar							
		Fakülte/ Yüksekokul Adı	Toplam Sayı	Toplam Öğrenci Kapasitesi																
			Mevcut	459	4.200,00															
			İnşaatı Devam Eden	818																
				10.000,00																
İstanbul	İstanbul Kavram Myö.	İstanbul Kavram MYO	Toplam Sayı	Toplam Öğrenci Kapasitesi																
			Mevcut																	
			İnşaatı Devam Eden																	
İstanbul	İstanbul Kemerburgaz Üniversitesi	Tıp Fakültesi	Toplam Sayı	Toplam Öğrenci Kapasitesi	53	0	0	5	4	1	3	1	1	11	2	4				
			Mevcut	1.668	0	240	112	24	102	85										
			İnşaatı Devam Eden	5195 m2	0	985 m2	358 m2	58 m2	257 m2	250 m2	150 m2	463 m2	534 m2							
İstanbul	Eczacılık Fakültesi	Eczacılık Fakültesi	Toplam Sayı	Toplam Öğrenci Kapasitesi	53	0	0	0	4	1	3	1	1	7	2	4				
			Mevcut	1.668	0	0	112	24	102	85										
			İnşaatı Devam Eden	5195 m2	0	0	358 m2	58 m2	257 m2	250 m2	110 m2	463 m2	534 m2							
İstanbul	İstanbul Medipol Üniversitesi	Tıp Fakültesi	Toplam Sayı	Toplam Öğrenci Kapasitesi	2	1	2	2	3	1	1	1	1	5	2					
			Mevcut	160	150	300	500	500	500	1.000	1.500									
			İnşaatı Devam Eden	120	150	100	450	250	90	180	500									

Tablo 4.1.1 devamı

İli	Üniversite Adı	Fakülte/ Yüksekokul Adı	Sayı / Kapasite Durumu		Eğitim Alanları								Diğer Alanlar					
			Toplam Sayı	Toplam Öğrenci Kapasitesi	Derslikler	Anfi	Hastane İçi Eğitim Alanları	Laboratuvar	Mesleki Beceri Lab.	Bilgisayar Lab.	Kütüphane	İdari Mekanlar	Sosyal Mekanlar	Diğer Alanlar				
		Dış Hekimliği Fakültesi	Toplam Sayı		3	1	1	1	2	2	1	1	1	1	3	2		
			Mevcut	Toplam Öğrenci Kapasitesi	200	150	100	500	800	50	100	100	500	1500				
			İnşaatı Devam Eden	Toplam Alanı (m ²)	180	150	150	300	150	300	90	180	180	500				
				Toplam Öğrenci Kapasitesi														
			Toplam Alanı (m ²)															
			Toplam Sayı		4	1	1	9					1	1	5	4		
		Eczacılık Fakültesi	Mevcut	Toplam Öğrenci Kapasitesi	200	160		500	2.000	2.000	2000			2.000		2.000		
			İnşaatı Devam Eden	Toplam Alanı (m ²)	300	200	1500		180	230	100	1.000						
				Toplam Öğrenci Kapasitesi														
				Toplam Alanı (m ²)														
			Toplam Sayı															
			Mevcut	Toplam Öğrenci Kapasitesi														
		Sağlık Hizmetleri MYO	Toplam Sayı		12	2	2	3	3	1	1	3	4					
			Mevcut	Toplam Öğrenci Kapasitesi	500	320	200	500	200	200	200	200	2000	2000				
			İnşaatı Devam Eden	Toplam Alanı (m ²)	600	320	150	450	180	230	60	1000						
				Toplam Öğrenci Kapasitesi														
			Toplam Alanı (m ²)															
			Toplam Sayı															
İstanbul	Zaim Sabahattin İstanbul Sahatini	Sağlık Bilimleri Fakültesi	Toplam Sayı		50	50	50	50	40	62	5	1000						
			Mevcut	Toplam Öğrenci Kapasitesi	95,00		Kamu Hst	90	200,0	50,00	250	10000						
			İnşaatı Devam Eden	Toplam Alanı (m ²)														

Tablo 4.1.1 devamı

İli	Üniversite Adı	Fakülte/ Yüksekokul Adı	Sayı / Kapasite Durumu				Eğitim Alanları								Diğer Alanlar				
			Toplam Sayı	Mevcut	İnşaatı Devam Eden	Toplam Öğrenci Kapasitesi	Derslikler	Anfi	Hastane İçi Eğitim Alanları	Laboratuvar	Mesleki Beceri Lab.	Bilgisayar Lab.	Kütüphane	İdari Mekanlar	Sosyal Mekanlar	Diğer Alanlar			
İstanbul	İstanbul Şişli Myo.	İstanbul Şişli MYO	Toplam Sayı																
			Mevcut			Toplam Öğrenci Kapasitesi													
			İnşaatı Devam Eden			Toplam Öğrenci Kapasitesi													
			Toplam Sayı			Toplam Alanı (m ²)													
İstanbul	Koç Üniversitesi	Tıp Fakültesi	Mevcut	49	(**)	-	120			(**)	(**)	(**)	(**)	(**)	(**)	(**)	(**)		
			İnşaatı Devam Eden	95,5	(**)	-	526			(**)	(**)	(**)	(**)	(**)	(**)	(**)	(**)	(**)	
			Toplam Sayı	434	120		17.601												
			Toplam Sayı																
İstanbul	T.C. Marmara Üniversitesi	Hemşirelik Yüksekokulu	Mevcut			Toplam Öğrenci Kapasitesi													
			İnşaatı Devam Eden			Toplam Öğrenci Kapasitesi													
			Toplam Sayı	3	3	5	6	1	1	1	1	1	1	1	1	1	1	1	
			Mevcut	100	200	200	170	20	40	20	40	20	40	40	195	100	100	100	
İstanbul	T.C. Marmara Üniversitesi	Tıp Fakültesi	Mevcut	135	282	*480	320												
			İnşaatı Devam Eden																
			Toplam Sayı																
			Mevcut			Toplam Öğrenci Kapasitesi													
İstanbul	T.C. Marmara Üniversitesi	Hemşirelik Yüksekokulu	Mevcut			Toplam Öğrenci Kapasitesi													
			İnşaatı Devam Eden			Toplam Öğrenci Kapasitesi													
			Toplam Sayı			Toplam Alanı (m ²)													
			Mevcut			Toplam Öğrenci Kapasitesi													
İstanbul	T.C. Marmara Üniversitesi	Hemşirelik Yüksekokulu	Mevcut			Toplam Öğrenci Kapasitesi													
			İnşaatı Devam Eden			Toplam Öğrenci Kapasitesi													
			Toplam Sayı			Toplam Alanı (m ²)													
			Mevcut			Toplam Öğrenci Kapasitesi													

Tablo 4.1.1 devamı

İli	Üniversite Adı	Fakülte/ Yükseköğül Adı	Sayı / Kapasite Durumu		Eğitim Alanları								Diğer Alanlar						
			Toplam Sayı	Mevcut	Anfi	Hastane İçi Eğitim Alanları	Laboratuvar	Mesleki Beceri Lab.	Bilgisayar Lab.	Kütüphane	İdari Mekanlar	Sosyal Mekanlar	Diğer Alanlar						
İstanbul	Marmara Üniversitesi	Tip Fakültesi	Toplam Sayı		2+1 (76-100 kap.) 2 anfi 101-150 kap.) 1 anfi		1		1		1+1								
			Mevcut	Toplam Öğrenci Kapasitesi		45-65 kap.5 sınıf 24-35 kap.13 sınıf	151-250 kap.	0-50 kap.	Haydarpaşa a 51-75 kap. Hastane 38 kap.	Haydarpaşa kap.150 Hastane 38 kap.									
			İnşaatı Devam Eden	Toplam Alanı (m ²)															
			İnşaatı Devam Eden	Toplam Öğrenci Kapasitesi															
			Toplam Sayı		2	2		1											
			Mevcut	Toplam Öğrenci Kapasitesi	130	340		45											
			İnşaatı Devam Eden	Toplam Alanı (m ²)	215	390		150											
			İnşaatı Devam Eden	Toplam Öğrenci Kapasitesi															
			Toplam Sayı		3	4		1		11	1					13	1		
			Mevcut	Toplam Öğrenci Kapasitesi	70	480		82		721	10					21	300		
			İnşaatı Devam Eden	Toplam Alanı (m ²)	200	800		561		1.712	50					564	250		
			İnşaatı Devam Eden	Toplam Öğrenci Kapasitesi															
			Toplam Sayı		16					3	2					49			
			Mevcut	Toplam Öğrenci Kapasitesi	1.200					300	72								
	İnşaatı Devam Eden	Toplam Alanı (m ²)	1.200,00					300,0	120,00					1000,0	115		1.000,00		
	İnşaatı Devam Eden	Toplam Öğrenci Kapasitesi																	
		Sağlık Bilimleri Fakültesi																	
			Toplam Alanı (m ²)																

Tablo 4.1.1 devamı

İli	Üniversite Adı	Fakülte/ Yüksekokul Adı	Sayı / Kapasite Durumu		Eğitim Alanları								Diğer Alanlar					
			Toplam Sayı	Toplam Öğrenci Kapasitesi	Derslikler	Anfi	Hastane İçi Eğitim Alanları	Laboratuvar	Mesleki Beceri Lab.	Bilgisayar Lab.	Kütüphane	İdari Mekanlar	Sosyal Mekanlar	Diğer Alanlar				
		Sağlık Hizmetleri MYO	Toplam Sayı	7					9			1			8		3	
			Mevcut						126			40						
			İnşaatı Devam Eden							200			79			126,7		45
			Toplam Sayı															
İstanbul	Nişantaşı Üniversitesi	Nişantaşı MYO	Toplam Sayı															
			Mevcut	487	352			210	60	74	215	30	520					
			İnşaatı Devam Eden	446	247			370	105	93	800	415	1040					
			Toplam Sayı															
İstanbul	Okan Üniversitesi	Sağlık Bilimleri Yüksekokulu	Toplam Sayı															
			Mevcut															
			İnşaatı Devam Eden															
			Toplam Sayı	55	2		5	1	1	1	2	102	23	20				
İstanbul	Üsküdar Üniversitesi	Sağlık Yüksekokulu	Toplam Sayı															
			Mevcut	2.873	213		340	40	60	350	2487	3468	2811					
			İnşaatı Devam Eden															
			Toplam Sayı	55	2		5	1	1	1	2	102	23	20				
		Sağlık Hizmetleri MYO	Toplam Sayı															
			Mevcut	2.873	213		340	40	60	350	2487	3468	2811					
			İnşaatı Devam Eden															
			Toplam Sayı															

Tablo 4.1.1 devamı

İli	Üniversite Adı	Fakülte/ Yükseköğül Adı	Sayı / Kapasite Durumu		Eğitim Alanları								Diğer Alanlar		
			Toplam Sayı	Toplam Öğrenci Kapasitesi	Derslikler	Anfi	Hastane İçi Eğitim Alanları	Laboratuvar	Mesleki Beceri Lab.	Bilgisayar Lab.	Kütüphane	İdari Mekanlar	Sosyal Mekanlar	Diğer Alanlar	
İstanbul	T.C. Yeditepe Üniversitesi	Tip Fakültesi	Toplam Sayı	2+1 KS*	3	180	23	1	-	**	28	**	-		
			Mevcut	50+100	360	165	400	50	-	-	-	-	-		
			İnşaatı Devam Eden	50+95	310	-	1570	90	-	-	-	-	505	-	-
			Toplam Sayı	-	-	-	-	-	-	-	-	-	-	-	-
		Diğ Hekimliği Fakültesi	Toplam Sayı	3	2	2	8	3	2	-	1	27	3	-	
			Mevcut	245	300	280	85	70	-	30	-	-	-	-	
			İnşaatı Devam Eden	380	280	863	180	330	-	60	-	1300	1250	600	
			Toplam Sayı	-	-	-	-	-	-	-	-	-	-	-	-
		Eczacılık Fakültesi	Toplam Sayı	3	1	1	-	18	-	1	**	19	**	2	
			Mevcut	150	100	100	-	305	-	20	-	-	-	-	
			İnşaatı Devam Eden	180	90	90	-	750	-	35	-	500	-	115	
			Toplam Sayı	-	-	-	-	-	-	-	-	-	-	-	
Sağlık Bilimleri Fakültesi	Toplam Sayı	2	2	2	-	4	-	-	**	12	**	-			
	Mevcut	115	200	200	-	160	-	-	-	-	-	-			
	İnşaatı Devam Eden	150	175	175	-	265	-	-	-	290	-	-			
	Toplam Sayı	-	-	-	-	-	-	-	-	-	-	-			
Tip Fakültesi	Toplam Sayı	-	-	-	-	-	-	-	-	-	-	-			
	Mevcut	-	-	-	-	-	-	-	-	-	-	-			
	İnşaatı Devam Eden	-	-	-	-	-	-	-	-	-	-	-			
	Toplam Sayı	-	-	-	-	-	-	-	-	-	-	-			

Tablo 4.1.1 devamı

İli	Üniversite Adı	Fakülte/ Yükseköğül Adı	Sayı / Kapasite Durumu				Eğitim Alanları								Diğer Alanlar				
			Toplam Sayı	Mevcut	İnşaatı Devam Eden	Toplam Öğrenci Kapasitesi	Derslikler	Anfi	Hastane İçi Eğitim Alanları	Laboratuvar	Mesleki Beceri Lab.	Bilgisayar Lab.	Kütüphane	İdari Mekanlar	Sosyal Mekanlar	Diğer Alanlar			
		Dış Hekimliği Fakültesi	Toplam Sayı																
			Mevcut																
			İnşaatı Devam Eden																
			Toplam Öğrenci Kapasitesi																
		Eczacılık Fakültesi	Mevcut																
			İnşaatı Devam Eden																
			Toplam Öğrenci Kapasitesi																
			Toplam Öğrenci Kapasitesi																
		Sağlık Bilimleri F.	Mevcut																
			İnşaatı Devam Eden																
			Toplam Öğrenci Kapasitesi																
			Toplam Öğrenci Kapasitesi																
Sağlık Hizmetleri MYO	Mevcut																		
	İnşaatı Devam Eden																		
	Toplam Öğrenci Kapasitesi																		
	Toplam Öğrenci Kapasitesi																		
İzmir Dokuz Eylül Üniversitesi	Mevcut																		
	İnşaatı Devam Eden																		
	Toplam Öğrenci Kapasitesi																		
	Toplam Öğrenci Kapasitesi																		
İzmir Dokuz Eylül Üniversitesi	Mevcut																		
	İnşaatı Devam Eden																		
	Toplam Öğrenci Kapasitesi																		
	Toplam Öğrenci Kapasitesi																		

Tablo 4.1.1 devamı

İl	Üniversite Adı	Fakülte/ Yükseköğül Adı	Sayı / Kapasite Durumu		Eğitim Alanları								Diğer Alanlar				
			Toplam Sayı	Toplam Öğrenci Kapasitesi	Derslikler	Ant	Hastane İçi Eğitim Alanları	Laboratuvar	Meslekî Beceri Lab.	Bilgisayar Lab.	Kütüphane	İdari Mekanlar	Sosyal Mekanlar	Diğer Alanlar			
			Toplam Sayı	Toplam Öğrenci Kapasitesi													
		Hemşirelik Fakültesi	Mevcut	Toplam Alanı (m ²)													
			İnşaata Devam Eden	Toplam Alanı (m ²)													
			Toplam Sayı	Toplam Öğrenci Kapasitesi													
		Fizik Tedavi ve Rehabilitasyon Yükseköğül	Mevcut	Toplam Alanı (m ²)													
			İnşaata Devam Eden	Toplam Öğrenci Kapasitesi													
			Toplam Sayı	Toplam Alanı (m ²)													
			Mevcut	Toplam Öğrenci Kapasitesi	12												
			İnşaata Devam Eden	Toplam Alanı (m ²)	454												
			Toplam Sayı	Toplam Öğrenci Kapasitesi	600												
			Mevcut	Toplam Alanı (m ²)	6												
			İnşaata Devam Eden	Toplam Öğrenci Kapasitesi	6												
			Toplam Sayı	Toplam Alanı (m ²)	6	9	17	3	3	2	2	1	2	1	1	1	26
			Mevcut	Toplam Öğrenci Kapasitesi	432	2.648	1.211	358	358	70	650	365	650	500	500	100	100
			İnşaata Devam Eden	Toplam Alanı (m ²)	672	2.190	1.623	695	695	240	1.298	698	1.450	1.450	106	106	963
			Toplam Sayı	Toplam Öğrenci Kapasitesi													
			Mevcut	Toplam Alanı (m ²)													
			İnşaata Devam Eden	Toplam Öğrenci Kapasitesi													
			Toplam Sayı	Toplam Alanı (m ²)	260	670	41	9	9	175	65	5	2	2	2		
			Mevcut	Toplam Öğrenci Kapasitesi	150	890	1245	1.095	1.095	500	284	1981	668	668	668		
			İnşaata Devam Eden	Toplam Öğrenci Kapasitesi													
			Toplam Sayı	Toplam Alanı (m ²)													
			Mevcut	Toplam Öğrenci Kapasitesi													
			İnşaata Devam Eden	Toplam Öğrenci Kapasitesi													

Tablo 4.1.1 devamı

İli	Üniversite Adı	Fakülte/ Yükseköklü Adı	Sayı / Kapasite Durumu		Eğitim Alanları								Diğer Alanlar													
					Derslikler	Anfi	Hastane İçi Eğitim Alanları	Laboratuvar	Mesleki Beceri Lab.	Bilgisayar Lab.	Kütüphane	İdari Mekanlar	Sosyal Mekanlar	Diğer Alanlar												
		Yükseköklü Adı	Toplam Sayı																							
			Mevcut	700			1163				22				35	50			130							
			Inşaatı Devam Eden	644			650				70				572	75			90							
			Toplam Sayı	8	1						1	1	1	5	1	1	1									
			Hemşirelik Fakültesi	Mevcut	800	229				100	20	20														
				Inşaatı Devam Eden	800	231					224	126	105	80	185								3000			
			Sağlık Yükseköklülü	Toplam Sayı	6	1	3			1																
				Mevcut	456	112	80			20													50			
			Sağlık Hizmetleri MYO	Inşaatı Devam Eden	462,00	100,0	139			47,00					476,0	140							75,00			
				Toplam Sayı	14																					
İzmir Üniversitesi		Tıp Fakültesi	Toplam Sayı																							
			Mevcut																							
			Inşaatı Devam Eden																							
			Toplam Sayı																							

Tablo 4.1.1 devamı

İli	Üniversite Adı	Fakülte/ Yükseköklü	Sayı / Kapasite Durumu				Eğitim Alanları								Diğer Alanlar			
			Toplam Sayı	Mevcut	İnşaatı Devam Eden	Toplam Öğrenci Kapasitesi	Derslikler	Anti	Hastane İçi Eğitim Alanları	Laboratuvar	Mesleki Beceri Lab.	Bilgisayar Lab.	Kütüphane	İdari Mekanlar	Sosyal Mekanlar	Diğer Alanlar		
		Sağlık Yükseköklü	Toplam Sayı															
			Mevcut			Toplam Öğrenci Kapasitesi												
			İnşaatı Devam Eden			Toplam Alanı (m ²)												
						Toplam Öğrenci Kapasitesi												
		Sağlık Yükseköklü	Toplam Sayı				357											
			Mevcut			Toplam Öğrenci Kapasitesi							100					
			İnşaatı Devam Eden			Toplam Alanı (m ²)			400					300	120	60		
						Toplam Öğrenci Kapasitesi												150
		Tıp Fakültesi	Toplam Sayı															
			Mevcut			Toplam Öğrenci Kapasitesi												
			İnşaatı Devam Eden			Toplam Alanı (m ²)												
						Toplam Öğrenci Kapasitesi												
		Dış Hekimliği Fakültesi	Toplam Sayı															
			Mevcut			Toplam Öğrenci Kapasitesi												
			İnşaatı Devam Eden			Toplam Alanı (m ²)												
						Toplam Öğrenci Kapasitesi												
		Sağlık Yükseköklü	Toplam Sayı															
			Mevcut			Toplam Öğrenci Kapasitesi												
			İnşaatı Devam Eden			Toplam Alanı (m ²)												
						Toplam Öğrenci Kapasitesi												
		Sağlık Yükseköklü	Toplam Sayı															
			Mevcut			Toplam Öğrenci Kapasitesi												
			İnşaatı Devam Eden			Toplam Alanı (m ²)												
						Toplam Öğrenci Kapasitesi												
	İzmir Katip Çelebi Üniversitesi	Sağlık Hizmetleri MYO	Toplam Sayı															
			Mevcut			Toplam Öğrenci Kapasitesi												
			İnşaatı Devam Eden			Toplam Alanı (m ²)												
						Toplam Öğrenci Kapasitesi												
		Sağlık Hizmetleri MYO	Toplam Sayı															
			Mevcut			Toplam Öğrenci Kapasitesi												
			İnşaatı Devam Eden			Toplam Alanı (m ²)												
						Toplam Öğrenci Kapasitesi												
		Sağlık Hizmetleri MYO	Toplam Sayı															
			Mevcut			Toplam Öğrenci Kapasitesi												
			İnşaatı Devam Eden			Toplam Alanı (m ²)												
						Toplam Öğrenci Kapasitesi												
		Sağlık Hizmetleri MYO	Toplam Sayı															
			Mevcut			Toplam Öğrenci Kapasitesi												
			İnşaatı Devam Eden			Toplam Alanı (m ²)												
						Toplam Öğrenci Kapasitesi												

Tablo 4.1.1 devamı

İli	Üniversite Adı	Fakülte/ Yüksekokul Adı	Sayı / Kapasite Durumu		Eğitim Alanları								Diğer Alanlar						
					Derslikler	Anfi	Hastane İçi Eğitim Alanları	Laboratuvar	Mesleki Beceri Lab.	Bilgisayar Lab.	Kütüphane	İdari Mekanlar	Sosyal Mekanlar	Diğer Alanlar					
Kahramanmaraş	Şifa Üniversitesi	Tıp Fakültesi	Toplam Sayı	3	3	1	6			1	1								
			Mevcut	136	245	70	300			70	200								
			İnşaatı Devam Eden	210	310	100	780			100	450								
			Toplam Öğrenci Kapasitesi	300	250	200													35.000
		Diğ. Hekimliği Fakültesi	Toplam Alanı (m ²)	450	450	400													
			Toplam Sayı	4	3					2		1							
		Sağlık Bilimleri Fakültesi	Mevcut	160	180					123		130							
			İnşaatı Devam Eden	250	210					275		270							2000
			Toplam Öğrenci Kapasitesi																
			Toplam Alanı (m ²)																
Kahramanmaraş Sütçü İmam Üniversitesi	Tıp Fakültesi	Toplam Sayı	14	3															
		Mevcut	300	250					200										
		İnşaatı Devam Eden	400	340					350										
		Toplam Öğrenci Kapasitesi	200	980					200		300								
	Sağlık Bilimleri Fakültesi	Toplam Alanı (m ²)	400	1500					380		700								
		Toplam Sayı																	
	Tıp Fakültesi	Mevcut	9					4											
		İnşaatı Devam Eden	1838					25718											
		Toplam Öğrenci Kapasitesi																	
		Toplam Alanı (m ²)																	
Sağlık Yüksekokulu	Toplam Sayı	13																	
	Mevcut	500					100												
	İnşaatı Devam Eden	800					200												
	Toplam Öğrenci Kapasitesi	200																	
Kahramanmaraş Sütçü İmam Üniversitesi	Toplam Sayı	200																	
	Mevcut	200																	
	İnşaatı Devam Eden	200																	
	Toplam Öğrenci Kapasitesi	200																	

Tablo 4.1.1 devamı

İli	Üniversite Adı	Fakülte/ Yüksekokul Adı	Sayı / Kapasite Durumu		Eğitim Alanları								Diğer Alanlar				
			Toplam Sayı	Toplam Öğrenci Kapasitesi	Derslikler	Anfi	Hastane İçi Eğitim Alanları	Laboratuvar	Mesleki Beceri Lab.	Bilgisayar Lab.	Kütüphane	İdari Mekanlar	Sosyal Mekanlar	Diğer Alanlar			
Karabük	Karabük Üniversitesi	Sağlık Hizmetleri MYO	Toplam Sayı	10	10				3		1			17			
			Mevcut	300	Toplam Öğrenci Kapasitesi	300			120		30						
			İnşaatı Devam Eden	520.49	Toplam Alanı (m ²)	520.49			138.19		71.18				359.88		
			Toplam Sayı		Toplam Öğrenci Kapasitesi												
		Mevcut		Toplam Alanı (m ²)													
		İnşaatı Devam Eden		Toplam Öğrenci Kapasitesi													
		Toplam Sayı		Toplam Alanı (m ²)													
		Mevcut		Toplam Öğrenci Kapasitesi													
		İnşaatı Devam Eden		Toplam Alanı (m ²)													
		Toplam Sayı		Toplam Öğrenci Kapasitesi													
Karaman	Karamanoğlu Mehmetbey Üniversitesi	Sağlık Hizmetleri MYO	Toplam Sayı	7	7				1		1			30	1		
			Mevcut	293	Toplam Öğrenci Kapasitesi	293			293		293			293		293	
			İnşaatı Devam Eden	868.00	Toplam Alanı (m ²)	868.00			146		58,00			771,0		60	
			Toplam Sayı		Toplam Öğrenci Kapasitesi												
		Mevcut		Toplam Alanı (m ²)													
		İnşaatı Devam Eden		Toplam Öğrenci Kapasitesi													
		Toplam Sayı		Toplam Alanı (m ²)													
		Mevcut		Toplam Öğrenci Kapasitesi													
		İnşaatı Devam Eden		Toplam Alanı (m ²)													
		Toplam Sayı		Toplam Öğrenci Kapasitesi													

Tablo 4.1.1 devamı

İli	Üniversite Adı	Fakülte/ Yüksekokul Adı	Sayı / Kapasite Durumu		Eğitim Alanları								Diğer Alanlar			
			Toplam Sayı	Toplam Öğrenci Kapasitesi	Derslikler	Anfi	Hastane İçi Eğitim Alanları	Laboratuvar	Mesleki Beceri Lab.	Bilgisayar Lab.	Kütüphane	İdari Mekanlar	Sosyal Mekanlar	Diğer Alanlar		
Kars		Sağlık Hizmetleri MYO	Toplam Sayı		5								4	1		
			Mevcut	Toplam Öğrenci Kapasitesi	525									60		
			İnşaatı Devam Eden	Toplam Öğrenci Kapasitesi	635,8									115	60	
		Toplam Sayı	Toplam Öğrenci Kapasitesi	3	2	4								1		
		Mevcut	Toplam Öğrenci Kapasitesi	26	196											
		İnşaatı Devam Eden	Toplam Öğrenci Kapasitesi	140	160									300		
	Kafkas Üniversitesi		Sağlık Hizmetleri MYO	Toplam Sayı												
				Mevcut	Toplam Öğrenci Kapasitesi	11				2	1	1	1	11	1	1
				İnşaatı Devam Eden	Toplam Öğrenci Kapasitesi	550				100	18	16	16	150	150	50
		Toplam Sayı	Toplam Öğrenci Kapasitesi	8												
		Mevcut	Toplam Öğrenci Kapasitesi	400												
		İnşaatı Devam Eden	Toplam Öğrenci Kapasitesi	334												
Kastamonu		Sağlık Hizmetleri MYO	Toplam Sayı													
			Mevcut	Toplam Öğrenci Kapasitesi	19	0	0	1	1	1	1	18	1	1	-	
			İnşaatı Devam Eden	Toplam Öğrenci Kapasitesi	613	-	-	20	30	20	10	10	100	100	-	
	Toplam Sayı	Toplam Öğrenci Kapasitesi	1.404	-	-	55	84	85	65	65	245	245	-			
	Mevcut	Toplam Öğrenci Kapasitesi														
	İnşaatı Devam Eden	Toplam Öğrenci Kapasitesi														

Tablo 4.1.1 devamı

İli	Üniversite Adı	Fakülte/ Yüksekokul Adı	Sayı / Kapasite Durumu		Eğitim Alanları								Diğer Alanlar					
			Derslikler	Anfii	Hastane İçi Eğitim Alanları	Laboratuvar	Mesleki Beceri Lab.	Bilgisayar Lab.	Kütüphane	İdari Mekanlar	Sosyal Mekanlar	Diğer Alanlar						
Kayseri	Erciyes Üniversitesi	Fakülte/ Yüksekokul Adı	Toplam Sayı	4	15	6	5	1	1	2								
			Mevcut	800	700	600	500	80										
			İnşaatı Devam Eden	1.129	1.857	1.356	1.356	90										
			Toplam Öğrenci Kapasitesi															
		Fakülte/ Yüksekokul Adı	Toplam Sayı															
			Mevcut	400	165		50											300
			İnşaatı Devam Eden	584	6000		394											675
			Toplam Öğrenci Kapasitesi															
		Fakülte/ Yüksekokul Adı	Toplam Sayı	7	2		7	8	1	1	9	2						
			Mevcut	310	100		35	32	20									
			İnşaatı Devam Eden	525	220		525	440	40									50
			Toplam Öğrenci Kapasitesi															
Fakülte/ Yüksekokul Adı	Toplam Sayı	11																
	Mevcut	650			60	60	55											
	İnşaatı Devam Eden	750			220	95,0	81,00											
	Toplam Öğrenci Kapasitesi																	
Fakülte/ Yüksekokul Adı	Toplam Sayı	18			2													
	Mevcut	935			40													
	İnşaatı Devam Eden	941			122													
	Toplam Öğrenci Kapasitesi																	
Fakülte/ Yüksekokul Adı	Toplam Sayı																	
	Mevcut																	
	İnşaatı Devam Eden																	
	Toplam Öğrenci Kapasitesi																	

Tablo 4.1.1 devamı

İli	Üniversite Adı	Fakülte/ Yüksekokul Adı	Sayı / Kapasite Durumu		Eğitim Alanları								Diğer Alanlar								
			Toplam Sayı	Toplam Öğrenci Kapasitesi	Derslikler	Anti	Hastane İçi Eğitim Alanları	Laboratuvar	Mesleki Beceri Lab.	Bilgisayar Lab.	Kütüphane	İdari Mekanlar	Sosyal Mekanlar	Diğer Alanlar							
Kırşehir	Nuh Naci Yazgan Üniversitesi	Sağlık Bilimleri Fakültesi	Toplam Sayı	Toplam Öğrenci Kapasitesi																	
			Mevcut	Toplam Alanı (m ²)																	
			İnşaata Devam Eden	Toplam Öğrenci Kapasitesi	528	620															
			Toplam Alanı (m ²)	770	805																
				Toplam Sayı	Toplam Öğrenci Kapasitesi																
				Mevcut	Toplam Alanı (m ²)																
				İnşaata Devam Eden	Toplam Öğrenci Kapasitesi																
				Toplam Alanı (m ²)	Toplam Alanı (m ²)																
				Toplam Sayı	Toplam Öğrenci Kapasitesi																
				Mevcut	Toplam Alanı (m ²)																
			İnşaata Devam Eden	Toplam Öğrenci Kapasitesi																	
			Toplam Alanı (m ²)	Toplam Alanı (m ²)																	
Kırkkale	Kırkkale Üniversitesi	Sağlık Hizmetleri MYO	Toplam Sayı	Toplam Öğrenci Kapasitesi	8	3	5	3	3	3	3	3	1	1	1	1	1	1	1		
			Mevcut	Toplam Öğrenci Kapasitesi	200	320	100	150	150	150	250	250	1.500	1.500	1.500	1.500	1.500	1.500	1.500	1.500	
			İnşaata Devam Eden	Toplam Öğrenci Kapasitesi	200	200	200	300	300	300	300	300	700	700	700	700	700	700	700	700	
			Toplam Alanı (m ²)	Toplam Alanı (m ²)																	
						Toplam Sayı	Toplam Öğrenci Kapasitesi														
						Mevcut	Toplam Alanı (m ²)														

Tablo 4.1.1 devamı

İli	Üniversite Adı	Fakülte/ Yükseköklü Adı	Sayı / Kapasite Durumu		Eğitim Alanları								Diğer Alanlar				
			Toplam Sayı	Toplam Öğrenci Kapasitesi	Derslikler	Anti	Hastane İçi Eğitim Alanları	Laboratuvar	Mesleki Beceri Lab.	Bilgisayar Lab.	Kütüphane	İdari Mekanlar	Sosyal Mekanlar	Diğer Alanlar			
Kırıkkaleli	Kırıkkaleli Üniversitesi	Sağlık Hizmetleri MYO	Toplam Sayı	160	160	160	65	160	160	160	10	10	160	220	465		
			Mevcut	200	0	0	150	0	1375	0	0	27	27	160	220	465	
			İnşaatı Devam Eden	90	500	500	250	500	350	250	0	25	25	40	814	18000	
			İnşaatı Devam Eden	106	606	606	542	606	2715	542	840	53	53	105	814	18000	
		Sağlık Yükseköklü	Sağlık Hizmetleri MYO	Toplam Sayı	0	0	0	0	0	0	0	0	0	0	0	0	
				Mevcut	0	0	0	0	0	0	0	0	0	0	0	0	
				İnşaatı Devam Eden	0	0	0	0	0	0	0	0	0	0	0	0	
				Toplam Sayı	5	1	1	1	1	1	1	1	1	1	1	1	1
				Mevcut	200	340	340	320	340	340	320	340	340	340	340	340	340
				İnşaatı Devam Eden	80	120	120	80	120	120	80	120	120	120	120	120	120
Sağlık Hizmetleri MYO	Sağlık Hizmetleri MYO	Toplam Sayı	10	10	10	1	10	10	10	10	10	10	10	10			
		Mevcut	685	712,44	712,44	685	712,44	712,44	685	712,44	712,44	712,44	712,44	712,44			
		İnşaatı Devam Eden	11	11	11	11	11	11	11	11	11	11	11	11			
		Toplam Sayı	11	11	11	1	11	11	1	11	11	11	11	11			
		Mevcut	546	450	450	45	546	546	45	546	546	546	546	546			
		İnşaatı Devam Eden	450	450	450	60	450	450	60	450	450	450	450	450			

Tablo 4.1.1 devamı

İli	Üniversite Adı	Fakülte/ Yüksekokul Adı	Sayı / Kapasite Durumu		Eğitim Alanları								Diğer Alanlar							
					Derslikler	Anfi	Hastane İçi Eğitim Alanları	Laboratuvar	Mesleki Beceri Lab.	Bilgisayar Lab.	Kütüphane	İdari Mekanlar	Sosyal Mekanlar	Diğer Alanlar						
Kilis	Kilis 7 Aralık Üniversitesi	Sağlık Fakültesi	Toplam Sayı																	
			Mevcut	413		200			35	30			3	100						
			İnşaatı Devam Eden	542m2		100m2			50m2	50m2			94m2	705m2						
			Toplam Sayı	7					1	2			11	2						1
		Sağlık Hizmetleri MYO	Mevcut	400					50	100			13	300						250
			İnşaatı Devam Eden	300m2					75m2	60m2			240m2	275m2						200m2
			Toplam Sayı	22	3				1	1										
			Mevcut	1.307	728				728	728										
			İnşaatı Devam Eden	1.105	750				811,49	195										
			Toplam Sayı	3																
Kocaeli	Kocaeli Üniversitesi	Dış Hekimliği Fakültesi	Toplam Sayı																	
			Mevcut	215					100	4	4	255	56							
			İnşaatı Devam Eden						285	15	15									8.200
			Toplam Sayı	11					1	1			7							17
		Sağlık Yüksekokulu	Mevcut	685					60	10										
			İnşaatı Devam Eden	801,00					62,0	18,00			102,0							444,00
			Toplam Sayı																	
			Mevcut																	
			İnşaatı Devam Eden																	
			Toplam Sayı																	

Tablo 4.1.1 devamı

İli	Üniversite Adı	Fakülte/ Yükseköklü Adı	Sayı / Kapasite Durumu		Eğitim Alanları								Diğer Alanlar			
			Toplam Sayı	Toplam Öğrenci Kapasitesi	Derslikler	Anti	Hastane İçi Eğitim Alanları	Laboratuvar	Mesleki Beceri Lab.	Bilgisayar Lab.	Kütüphane	İdari Mekanlar	Sosyal Mekanlar	Diğer Alanlar		
Konya	Sağlık Hizmetleri MYO	Yükseköklü Adı	Toplam Sayı	9	1	1	1	1	1	1	1	1	22	1	1	
			Mevcut	468	150	468	150	468	150	468	150	468	150	18	15	
			İnşaatı Devam Eden	534	133	534	133	534	133	534	133	534	133	260	50	
			Toplam Öğrenci Kapasitesi	67	139	67	139	67	139	67	139	67	139	8	8	
	Mevlana Üniversitesi	Tıp Fakültesi	Yükseköklü Adı	Toplam Sayı	6	2	6	2	6	2	6	2	6	2	2	2
				Mevcut	232	300	232	300	232	300	232	300	232	300	500	500
				İnşaatı Devam Eden	300	10.000	300	10.000	300	10.000	300	10.000	300	10.000	500	500
				Toplam Öğrenci Kapasitesi	9	4	9	4	9	4	9	4	9	4	9	4
				Mevcut	310	360,00	310	360,00	310	360,00	310	360,00	310	360,00	350	350
				İnşaatı Devam Eden	360,00	10000	360,00	10000	360,00	10000	360,00	10000	360,00	10000	350	350
Necmettin Erbakan Üniversitesi	Tıp Fakültesi	Yükseköklü Adı	Toplam Sayı	12	3	12	3	12	3	12	3	12	3	12	3	
			Mevcut	24	770	24	770	24	770	24	770	24	770	24	770	
			İnşaatı Devam Eden	290	617	290	617	290	617	290	617	290	617	290	617	
			Toplam Öğrenci Kapasitesi	9	4	9	4	9	4	9	4	9	4	9	4	
			Mevcut	310	360,00	310	360,00	310	360,00	310	360,00	310	360,00	350	350	
			İnşaatı Devam Eden	360,00	10000	360,00	10000	360,00	10000	360,00	10000	360,00	10000	350	350	
			Toplam Öğrenci Kapasitesi	12	3	12	3	12	3	12	3	12	3	12	3	
			Mevcut	24	770	24	770	24	770	24	770	24	770	24	770	
Necmettin Erbakan Üniversitesi	Tıp Fakültesi	Yükseköklü Adı	Toplam Sayı	2	11	2	11	2	11	2	11	2	11	2	11	
			Mevcut	65	70	65	70	65	70	65	70	65	70	65	70	
			İnşaatı Devam Eden	70	50	70	50	70	50	70	50	70	50	70	50	
			Toplam Öğrenci Kapasitesi	9	4	9	4	9	4	9	4	9	4	9	4	
			Mevcut	310	360,00	310	360,00	310	360,00	310	360,00	310	360,00	350	350	
			İnşaatı Devam Eden	360,00	10000	360,00	10000	360,00	10000	360,00	10000	360,00	10000	350	350	
			Toplam Öğrenci Kapasitesi	12	3	12	3	12	3	12	3	12	3	12	3	
			Mevcut	24	770	24	770	24	770	24	770	24	770	24	770	
Necmettin Erbakan Üniversitesi	Diş Hekimliği Fakültesi	Yükseköklü Adı	Toplam Sayı	2	11	2	11	2	11	2	11	2	11	2	11	
			Mevcut	65	70	65	70	65	70	65	70	65	70	65	70	
			İnşaatı Devam Eden	70	50	70	50	70	50	70	50	70	50	70	50	
			Toplam Öğrenci Kapasitesi	9	4	9	4	9	4	9	4	9	4	9	4	
			Mevcut	310	360,00	310	360,00	310	360,00	310	360,00	310	360,00	350	350	
			İnşaatı Devam Eden	360,00	10000	360,00	10000	360,00	10000	360,00	10000	360,00	10000	350	350	
			Toplam Öğrenci Kapasitesi	12	3	12	3	12	3	12	3	12	3	12	3	
			Mevcut	24	770	24	770	24	770	24	770	24	770	24	770	

Tablo 4.1.1 devamı

İli	Üniversite Adı	Fakülte/ Yüksekokul Adı	Sayı / Kapasite Durumu		Eğitim Alanları								Diğer Alanlar		
					Derslikler	Anfi	Hastane İçi Eğitim Alanları	Laboratuvar	Mesleki Beceri Lab.	Bilgisayar Lab.	Kütüphane	İdari Mekanlar	Sosyal Mekanlar	Diğer Alanlar	
Konya	Selçuk Üniversitesi	Fakülte/ Yüksekokul Adı	Toplam Sayı	12	3	22	13	1	1	1	18	2	-	-	
			Mevcut	185	720	575	50	40	130	-	120	-	-	-	
			İnşaatı Devam Eden	265	750	847	195	30	500	-	160	-	-	-	
			Toplam Alanı (m ²)	-	-	-	-	-	-	-	-	-	-	-	
		Toplam Sayı	3	1	14	1	2	1	1	14	1	-	-		
		Mevcut	300	239	132	-	36	16	30	-	-	-	-		
		İnşaatı Devam Eden	251	204	4806	94	172	16	20	4806	110	-	-		
		Toplam Alanı (m ²)	-	-	-	-	-	-	-	-	-	-	-		
		Toplam Sayı	10	-	-	-	2	-	-	-	9	1	-	-	
		Mevcut	800	-	-	-	160	-	-	-	80	-	-	-	
		İnşaatı Devam Eden	812	-	-	-	162,40	-	-	-	200	-	-	-	
		Toplam Alanı (m ²)	-	-	-	-	-	-	-	-	-	-	-	-	
Toplam Sayı	12	-	1	1	3	1	1	1	29	1	1	-			
Mevcut	600	-	1	1	3	1	1	1	29	1	1	-			
İnşaatı Devam Eden	4200	-	70	70	210	100	160	580	143	-	-	-			
Toplam Alanı (m ²)	-	-	-	-	-	-	-	-	-	-	-	-			
Toplam Sayı	12	-	-	1	2	1	1	1	10	1	-	-			
Mevcut	330	-	-	40	90	-	-	-	100	-	-	-			
İnşaatı Devam Eden	568,69	-	-	126,52	249,42	-	-	-	474,92	168	-	-			
Toplam Alanı (m ²)	-	-	-	-	-	-	-	-	-	-	-	-			
Toplam Alanı (m ²)	-	-	-	-	-	-	-	-	-	-	-	-			

Tablo 4.1.1 devamı

İli	Üniversite Adı	Fakülte/ Yükseköklü Adı	Sayı / Kapasite Durumu		Eğitim Alanları								Diğer Alanlar						
			Mevcut	İnşaatı Devam Eden	Derslikler	Anfi	Hastane İçi Eğitim Alanları	Laboratuvar	Mesleki Beceri Lab.	Bilgisayar Lab.	Kütüphane	İdari Mekanlar	Sosyal Mekanlar	Diğer Alanlar					
Kütahya	Dumlupınar Üniversitesi	Tıp Fakültesi	Toplam Sayı	6	4+5	4	1	1	12										
			Toplam Öğrenci Kapasitesi																
			Mevcut	360	250	812	60											715	
			İnşaatı Devam Eden	1102,35	1848,09	1390,16	221,6	110,8	315,98	1036,74	1118,06								
		Diş Hekimliği	Toplam Sayı																
			Toplam Öğrenci Kapasitesi																
			Mevcut			25					200								
			İnşaatı Devam Eden																
			Toplam Sayı	9	2														
			Toplam Öğrenci Kapasitesi	610	350														
Sağlık Yüksekokulu	Sağlık Hizmetleri MYO	Sağlık Yüksekokulu	Mevcut	425,88	376,92														
			İnşaatı Devam Eden																
			Toplam Sayı	5		1													
			Toplam Öğrenci Kapasitesi	300															
Sağlık Hizmetleri MYO	Sağlık Hizmetleri MYO	Sağlık Hizmetleri MYO	Mevcut	240															
			İnşaatı Devam Eden			35													
			Toplam Sayı			64													
			Toplam Öğrenci Kapasitesi																
Tıp Fakültesi	Tıp Fakültesi	Tıp Fakültesi	Toplam Sayı																
			Mevcut																
			İnşaatı Devam Eden																
Tıp Fakültesi	Tıp Fakültesi	Tıp Fakültesi	Toplam Sayı																
			Mevcut																
			İnşaatı Devam Eden																

Tablo 4.1.1 devamı

İli	Üniversite Adı	Fakülte/ Yüksekokul Adı	Sayı / Kapasite Durumu				Eğitim Alanları								Diğer Alanlar						
			Toplam Sayı	Mevcut	İnşaatı Devam Eden	Toplam Öğrenci Kapasitesi	Derslikler	Anfi	Hastane İçi Eğitim Alanları	Laboratuvar	Mesleki Beceri Lab.	Bilgisayar Lab.	Kütüphane	İdari Mekanlar	Sosyal Mekanlar	Diğer Alanlar					
Manisa	Celal Bayar Üniversitesi	Dış Hekimliği Fakültesi	Toplam Sayı																		
			Mevcut																		
			İnşaatı Devam Eden																		
			Toplam Öğrenci Kapasitesi																		
		Eczacılık Fakültesi	Toplam Sayı	5			270														
			Mevcut				270														
			İnşaatı Devam Eden				650														
			Toplam Öğrenci Kapasitesi				270														
		Sağlık Hizmetleri MYO	Toplam Sayı	16			652														
			Mevcut				652														
			İnşaatı Devam Eden				870														
			Toplam Öğrenci Kapasitesi				652														
Tıp Fakültesi	Toplam Sayı	6			120																
	Mevcut				120																
	İnşaatı Devam Eden				360																
	Toplam Öğrenci Kapasitesi				120																
Diğer Alanlar	Toplam Sayı																				
	Mevcut																				
	İnşaatı Devam Eden																				
	Toplam Öğrenci Kapasitesi																				

Tablo 4.1.1.1 devamı

İli	Üniversite Adı	Fakülte/ Yüksekokul Adı	Sayı / Kapasite Durumu		Eğitim Alanları								Diğer Alanlar						
			Toplam Sayı	Toplam Öğrenci Kapasitesi	Derslikler	Anfi	Hastane İçi Eğitim Alanları	Laboratuvar	Mesleki Beceri Lab.	Bilgisayar Lab.	Kütüphane	İdari Mekanlar	Sosyal Mekanlar	Diğer Alanlar					
Mardin	Mardin Artuklu Üniversitesi	Sağlık Hizmetleri MYO	Toplam Sayı	72	72	-													
			Mevcut	1000	315	-					93	54	137	275					
			İnşaatı Devam Eden																
			Toplam Sayı	7	1	-					1	-	5						
		Sağlık Hizmetleri MYO	Mevcut	90	20	-					29	20							
			İnşaatı Devam Eden	500	50	-					100	202							
			Toplam Sayı	4	3	3					1	1	5				1		4
			Mevcut	280	330	60					60	30	0				0		
		Sağlık Hizmetleri MYO	İnşaatı Devam Eden	300	60						100	70	0				440	400	200
			Toplam Sayı	10							1	1	16						
			Mevcut	350							50	25	30				30		
			İnşaatı Devam Eden	540							90	50	300				90		
Sağlık Hizmetleri MYO	Toplam Sayı																		
	Mevcut																		
	İnşaatı Devam Eden																		
	Toplam Sayı	3	7	3					15	1	25				1		1		
Tıp Fakültesi	Mevcut	937	240	937					236	48	50			160		60			
	İnşaatı Devam Eden	1.160	259	1.160					380	220	580			265		90,8			
	Toplam Sayı																		
	Toplam Öğrenci Kapasitesi																		

Tablo 4.1.1 devamı

İli	Üniversite Adı	Fakülte/ Yükseköklü Adı	Sayı / Kapasite Durumu		Eğitim Alanları								Diğer Alanlar										
					Derslikler	Anfi	Hastane İçi Eğitim Alanları	Laboratuvar	Mesleki Beceri Lab.	Bilgisayar Lab.	Kütüphane	İdari Mekanlar	Sosyal Mekanlar	Diğer Alanlar									
Muğla	Muğla Sıtkı Koçman Ü.	Fakülte/ Yükseköklü Adı	Toplam Sayı	Toplam Öğrenci Kapasitesi	5			7				1		30									
					320			160			25												
					380			455			60												
					10					3							28						
		Fakülte/ Yükseköklü Adı	Toplam Sayı	Toplam Öğrenci Kapasitesi	654							155											
					671						212				658					126			
					3												4						
		Fakülte/ Yükseköklü Adı	Toplam Sayı	Toplam Öğrenci Kapasitesi	168																		
					165											80							
					150							150			20		11	130					
		Fakülte/ Yükseköklü Adı	Toplam Sayı	Toplam Öğrenci Kapasitesi	266							632		54		146							
305									1450		105		57		70								
363,75									2.417,47		1.739,32		126,90		80,20							10.232,87	
Fakülte/ Yükseköklü Adı	Toplam Sayı	Toplam Öğrenci Kapasitesi																					

Tablo 4.1.1 devamı

İli	Üniversite Adı	Fakülte/ Yüksekokul Adı	Sayı / Kapasite Durumu				Eğitim Alanları								Diğer Alanlar					
			Toplam Sayı	Mevcut	İnşaatı Devam Eden	Toplam Öğrenci Kapasitesi	Toplam Alanı (m ²)	Derslikler	Anfi	Hastane İçi Eğitim Alanları	Laboratuvar	Mesleki Beceri Lab.	Bilgisayar Lab.	Kütüphane	İdari Mekanlar	Sosyal Mekanlar	Diğer Alanlar			
Muş	Muş Alparslan Üniversitesi	Sağlık Hizmetleri MYO	Toplam Sayı	3	1	1	3													
			Mevcut	344	300	300	344													
			İnşaatı Devam Eden	147,56	342,0	342,0	147,56													
			Toplam Öğrenci Kapasitesi	6	1	2	6													
Nevşehir	Nevşehir Üniversitesi	Sağlık Yüksekokulu	Toplam Sayı	300	100	100	300													
			Mevcut	375	85	85	375													
			İnşaatı Devam Eden	8	250	250	8													
			Toplam Öğrenci Kapasitesi	616	616	616	616													
Niğde	Niğde Üniversitesi	Sağlık Yüksekokulu	Toplam Sayı	350	310,00	310,00	350													
			Mevcut	67,25	69,60	69,60	67,25													
			İnşaatı Devam Eden	133,45	133,45	133,45	133,45													
			Toplam Öğrenci Kapasitesi	6	6	6	6													

Tablo 4.1.1 devamı

İli	Üniversite Adı	Fakülte/ Yüksekokul Adı	Sayı / Kapasite Durumu		Eğitim Alanları								Diğer Alanlar		
					Derslikler	Anfi	Hastane İçi Eğitim Alanları	Laboratuvar	Mesleki Beceri Lab.	Bilgisayar Lab.	Kütüphane	İdari Mekanlar	Sosyal Mekanlar	Diğer Alanlar	
Ordu	Ordu Üniversitesi	Fakülte/ Yüksekokul Adı	Toplam Sayı	3	-	-	1	-	2	1	7	3	-		
			Mevcut	150	-	-	30	-	40	25	12	200	-		
			İnşaatı Devam Eden	133,25	-	-	30,15	-	102,20	50,15	154,55	293,35	-		
			Toplam Öğrenci Kapasitesi												
		Fakülte/ Yüksekokul Adı	Toplam Sayı	4	3		6					141	8	13	
			Mevcut	240	560		600					200	100	400	
			İnşaatı Devam Eden	240	561		612					4.537	750	5.200	
			Toplam Öğrenci Kapasitesi												
		Fakülte/ Yüksekokul Adı	Toplam Sayı	90			35								
			Mevcut	64			60					183		1460	
İnşaatı Devam Eden															
Toplam Öğrenci Kapasitesi															
Fakülte/ Yüksekokul Adı	Toplam Sayı	8						1	1						
	Mevcut	445													
	İnşaatı Devam Eden	762,00						93,6	93,63	20	500				
	Toplam Öğrenci Kapasitesi														
Rize	Recep Tayyip Erdoğan Üniversitesi	Fakültesi	Toplam Sayı	5	3		4			1		2			
			Mevcut	150	270		250			50	50	200			
			İnşaatı Devam Eden	200	150		400			100	100	200			
			Toplam Öğrenci Kapasitesi												

Tablo 4.1.1 devamı

İli	Üniversite Adı	Fakülte/ Yükseköklü Adı	Sayı / Kapasite Durumu				Eğitim Alanları								Diğer Alanlar					
			Toplam Sayı	Mevcut	İnşaatı Devam Eden	Toplam Öğrenci Kapasitesi	Derslikler	Anti	Hastane İçi Eğitim Alanları	Laboratuvar	Mesleki Beceri Lab.	Bilgisayar Lab.	Kütüphane	İdari Mekanlar	Sosyal Mekanlar	Diğer Alanlar				
Sakarya	Sakarya Üniversitesi	Sağlık Hizmetleri MYO	Toplam Sayı																	
			Mevcut				280													
			İnşaatı Devam Eden				490													210
			Toplam Öğrenci Kapasitesi																	
		Sağlık Yükseköklü	Toplam Sayı																	
			Mevcut				320													
			İnşaatı Devam Eden				490m ²													1785 m ²
			Toplam Öğrenci Kapasitesi																	
		Tıp Fakültesi	Toplam Sayı																	
			Mevcut				384													
			İnşaatı Devam Eden																	
			Toplam Öğrenci Kapasitesi																	
Diş Hekimliği Fakültesi	Toplam Sayı																			
	Mevcut				680															
	İnşaatı Devam Eden				724,00															
	Toplam Öğrenci Kapasitesi																			
Dış Hekimliği Fakültesi	Toplam Sayı																			
	Mevcut				680															
	İnşaatı Devam Eden				724,00															
	Toplam Öğrenci Kapasitesi																			
Sağlık Yükseköklü	Toplam Sayı																			
	Mevcut				680															
	İnşaatı Devam Eden				724,00															
	Toplam Öğrenci Kapasitesi																			

Tablo 4.1.1 devamı

İli	Üniversite Adı	Fakülte/ Yüksekokul Adı	Sayı / Kapasite Durumu		Eğitim Alanları								Diğer Alanlar						
			Toplam Sayı	Toplam Öğrenci Kapasitesi	Derslikler	Anfi	Hastane İçi Eğitim Alanları	Laboratuvar	Mesleki Beceri Lab.	Bilgisayar Lab.	Kütüphane	İdari Mekanlar	Sosyal Mekanlar	Diğer Alanlar					
Samsun	Ondokuz Mayıs Üniversitesi	Sağlık Hizmetleri MYO	Toplam Sayı	Toplam Öğrenci Kapasitesi	5	4	2	2	2	1									
			Mevcut	Toplam Alanı (m ²)	222	544	56	62	19										
			İnşaatı Devam Eden	Toplam Öğrenci Kapasitesi	652	444	400	400	200										
			Toplam Sayı	Toplam Alanı (m ²)															
		Diş Hekimliği Fakültesi	Toplam Sayı	Toplam Öğrenci Kapasitesi	4	9	4	9	1	2	1	1	81	2	50				
			Mevcut	Toplam Alanı (m ²)	540	91	528	2648	80	480	724	3.150	1	100	171				
			İnşaatı Devam Eden	Toplam Öğrenci Kapasitesi	960	144	960	144	80	480	724	3.150	1	100	171				
			Toplam Sayı	Toplam Alanı (m ²)	13	1	13	1	1	1	1	1	1	1	1	1	1	1	1
		Sağlık Yüksekokulu	Mevcut	Toplam Öğrenci Kapasitesi	1.693	171	1.693	171	1.693	171	1.693	171	1.693	171	1.693	171	1.693	171	1.693
			İnşaatı Devam Eden	Toplam Öğrenci Kapasitesi															
			Toplam Sayı	Toplam Alanı (m ²)	13	1	13	1	13	1	13	1	13	1	13	1	13	1	13
			Mevcut	Toplam Öğrenci Kapasitesi	780	160	780	160	780	160	780	160	780	160	780	160	780	160	780
Sağlık Hizmetleri MYO	Toplam Sayı	Toplam Öğrenci Kapasitesi	1.325	170	1.325	170	1.325	170	1.325	170	1.325	170	1.325	170	1.325	170	1.325		
	Mevcut	Toplam Alanı (m ²)																	
	İnşaatı Devam Eden	Toplam Öğrenci Kapasitesi																	
	Toplam Sayı	Toplam Alanı (m ²)																	

Tablo 4.1.1 devamı

İli	Üniversite Adı	Fakülte/ Yüksekokul Adı	Sayı / Kapasite Durumu				Eğitim Alanları								Diğer Alanlar			
			Toplam Sayı	Mevcut	İnşaatı Devam Eden	Toplam Öğrenci Kapasitesi	Antfi	Hastane İçi Eğitim Alanları	Laboratuvar	Mesleki Beceri Lab.	Bilgisayar Lab.	Kütüphane	İdari Mekanlar	Sosyal Mekanlar	Diğer Alanlar			
Siirt	Siirt Üniversitesi	Sağlık Yüksekokulu	Toplam Sayı			Toplam Öğrenci Kapasitesi												
			Mevcut			Toplam Alanı (m ²)												
		İnşaatı Devam Eden			Toplam Öğrenci Kapasitesi													
		Toplam Sayı			Toplam Alanı (m ²)													
Siirt	Sağlık Hizmetleri MYO	Sağlık Yüksekokulu	Mevcut			Toplam Öğrenci Kapasitesi												
			İnşaatı Devam Eden			Toplam Öğrenci Kapasitesi												
		Toplam Sayı			Toplam Alanı (m ²)													
		Toplam Sayı			Toplam Öğrenci Kapasitesi													
Sinop	Sinop Üniversitesi	Sağlık Yüksekokulu	Mevcut			Toplam Öğrenci Kapasitesi	370											
			İnşaatı Devam Eden			Toplam Öğrenci Kapasitesi	39											
		Toplam Sayı			Toplam Alanı (m ²)	2.939												
		Toplam Sayı			Toplam Öğrenci Kapasitesi	39	4	14	3	60	100	90	70	500	350	1409		
Sinop	Sağlık Yüksekokulu	Sağlık Yüksekokulu	Mevcut			Toplam Öğrenci Kapasitesi	50	150-200	110	50	120							
			İnşaatı Devam Eden			Toplam Öğrenci Kapasitesi	1.170	1.026	400	300	300	50	1.758	491				
		Toplam Sayı			Toplam Alanı (m ²)													
		Toplam Sayı			Toplam Öğrenci Kapasitesi													
Sivas	Cumhuriyet Üniversitesi	Tıp Fakültesi	Mevcut			Toplam Öğrenci Kapasitesi												
			İnşaatı Devam Eden			Toplam Öğrenci Kapasitesi												
		Toplam Sayı			Toplam Alanı (m ²)													
		Toplam Sayı			Toplam Öğrenci Kapasitesi													
Sivas	Diş Hekimliği Fakültesi	Diş Hekimliği Fakültesi	Mevcut			Toplam Öğrenci Kapasitesi												
			İnşaatı Devam Eden			Toplam Öğrenci Kapasitesi												
		Toplam Sayı			Toplam Alanı (m ²)													
		Toplam Sayı			Toplam Öğrenci Kapasitesi													

Tablo 4.1.1 devamı

İli	Üniversite Adı	Fakülte/ Yüksekokul Adı	Sayı / Kapasite Durumu		Eğitim Alanları								Diğer Alanlar													
					Derslikler	Anfi	Hastane İçi Eğitim Alanları	Laboratuvar	Mesleki Beceri Lab.	Bilgisayar Lab.	Kütüphane	İdari Mekanlar	Sosyal Mekanlar	Diğer Alanlar												
Şanlıurfa	Harran Üniversitesi	Fakülte/ Yüksekokul Adı	Toplam Sayı	1																						
			Mevcut	40																						
			İnşaatı Devam Eden	120																						
			Toplam Öğrenci Kapasitesi	350																						
		Fakülte/ Yüksekokul Adı	Toplam Öğrenci Kapasitesi	600																						
			Toplam Alanı (m ²)	300																						
			Mevcut	40																						
			İnşaatı Devam Eden	24																						
		Fakülte/ Yüksekokul Adı	Toplam Sayı	1.700																						
			Mevcut	1.568																						
			İnşaatı Devam Eden	124																						
			Toplam Öğrenci Kapasitesi	1.700																						
		Fakülte/ Yüksekokul Adı	Toplam Öğrenci Kapasitesi	1.568																						
			Toplam Alanı (m ²)	1.568																						
Mevcut	1.568																									
İnşaatı Devam Eden	124																									
Fakülte/ Yüksekokul Adı	Toplam Sayı	6																								
	Mevcut	500																								
	İnşaatı Devam Eden	500																								
	Toplam Öğrenci Kapasitesi	1.000																								
Fakülte/ Yüksekokul Adı	Toplam Öğrenci Kapasitesi	1.000																								
	Toplam Alanı (m ²)	1.000																								
	Mevcut	1.000																								
	İnşaatı Devam Eden	124																								
Fakülte/ Yüksekokul Adı	Toplam Sayı	1.000																								
	Mevcut	1.000																								
	İnşaatı Devam Eden	124																								
	Toplam Öğrenci Kapasitesi	1.000																								

Tablo 4.1.1 devamı

İli	Üniversite Adı	Fakülte/ Yüksekokul Adı	Sayı / Kapasite Durumu				Eğitim Alanları								Diğer Alanlar						
			Toplam Sayı	Mevcut	İnşaatı Devam Eden	Toplam Öğrenci Kapasitesi	Derslikler	Anti	Hastane İçi Eğitim Alanları	Laboratuvar	Mesleki Beceri Lab.	Bilgisayar Lab.	Kütüphane	İdari Mekanlar	Sosyal Mekanlar	Diğer Alanlar					
Tekirdağ	Namık Kemal Üniversitesi	Sağlık Hizmetleri MYO	Toplam Sayı				8														
			Mevcut																		
			İnşaatı Devam Eden																		
			Toplam Öğrenci Kapasitesi					3													
		Tıp Fakültesi	Mevcut																		
			İnşaatı Devam Eden																		
			Toplam Öğrenci Kapasitesi					13750m2													
			Toplam Sayı																		
			Mevcut																		
			İnşaatı Devam Eden																		
Tokat	Gaziosmanpaşa Üniversitesi	Sağlık Hizmetleri MYO	Toplam Sayı				8														
			Mevcut																		
			İnşaatı Devam Eden																		
			Toplam Öğrenci Kapasitesi																		
		Tıp Fakültesi	Mevcut																		
			İnşaatı Devam Eden																		
			Toplam Öğrenci Kapasitesi					241.86													
			Toplam Sayı																		
			Mevcut																		
			İnşaatı Devam Eden																		

Tablo 4.1.1 devamı

İli	Üniversite Adı	Fakülte/ Yüksekokul Adı	Sayı / Kapasite Durumu				Eğitim Alanları								Diğer Alanlar						
			Toplam Sayı	Toplam Öğrenci Kapasitesi	Toplam Alanı (m ²)	Toplam Öğrenci Kapasitesi	Hastane İçi Eğitim Alanları	Laboratuvar	Mesleki Beceri Lab.	Bilgisayar Lab.	Kütüphane	İdari Mekanlar	Sosyal Mekanlar	Diğer Alanlar							
Trabzon	Karadeniz Teknik Üniversitesi	Dış Hekimliği Fakültesi	Toplam Sayı	40			40														
			Mevcut	40			40														
			İnşaatı Devam Eden	47,25			73,31														
			Toplam Alanı (m ²)																		
		Sağlık Hizmetleri MYO	Toplam Sayı	8	1	2	4	4	4	0	0	0	15	1							
			Mevcut	622	471	150	138	138	138	15	20	20	14	260							
			İnşaatı Devam Eden	970	415	79000	135	135	135	40	50	50	590	726							
			Toplam Alanı (m ²)	2000																	
		Tıp Fakültesi	Toplam Sayı	11500																	
			Mevcut	380	200					55	70		29	760							
			İnşaatı Devam Eden	510	220					111	253		320	1294							
			Toplam Alanı (m ²)	2000																	
			Toplam Alanı (m ²)	11500																	
			Toplam Alanı (m ²)	13	4		3	3	3	1	2	3	20	1							
Dış Hekimliği Fakültesi	Toplam Sayı	746	700					30	20	225		500									
	Mevcut	3.000	4.500					200	350		500	300									
	İnşaatı Devam Eden																				
	Toplam Alanı (m ²)																				
Dış Hekimliği Fakültesi	Toplam Sayı	340																			
	Mevcut	360																			
	İnşaatı Devam Eden																				

Tablo 4.1.1 devamı

İl	Üniversite Adı	Fakülte/ Yüksekokul Adı	Sayı / Kapasite Durumu		Eğitim Alanları								Diğer Alanlar						
			Derslikler	Anfi	Hastane İçi Eğitim Alanları	Laboratuvar	Mesleki Beceri Lab.	Bilgisayar Lab.	Kütüphane	İdari Mekanlar	Sosyal Mekanlar	Diğer Alanlar							
Uşak	Uşak Üniversitesi	Sağlık Yüksekokulu	Toplam Sayı	2		10													
			Mevcut	223		250													
		Eczacılık Fakültesi	Toplam Öğrenci Kapasitesi	900															
			Toplam Alanı (m ²)		259		1762											2.000	
		Sağlık Yüksekokulu	İnşaatı Devam Eden																
			Toplam Sayı	8						1									
	Sağlık Hizmetleri MYO	Sağlık Yüksekokulu	Toplam Öğrenci Kapasitesi	40					40										
			Toplam Alanı (m ²)	630,00					140,0										
		Sağlık Hizmetleri MYO	İnşaatı Devam Eden																
			Toplam Sayı	4							1					12			
		Sağlık Yüksekokulu	Toplam Öğrenci Kapasitesi	120							30								
			Toplam Alanı (m ²)	540							54					234			
Uşak Üniversitesi	Sağlık Yüksekokulu	İnşaatı Devam Eden																	
		Toplam Sayı	8+2(Lab)						2						16				
	Sağlık Yüksekokulu	Toplam Öğrenci Kapasitesi	552							80									
		Toplam Alanı (m ²)	981,5							143					490,5				
	Sağlık Yüksekokulu	İnşaatı Devam Eden																	
		Toplam Sayı	5						1.000						400				
Van	Yüzüncü Yıl Üniversitesi	Tıp Fakültesi	Toplam Öğrenci Kapasitesi	231					80										
			Toplam Alanı (m ²)	1.000					400										
		İnşaatı Devam Eden																	

Tablo 4.1.1 devamı

İli	Üniversite Adı	Fakülte/ Yüksekokul Adı	Sayı / Kapasite Durumu		Eğitim Alanları								Diğer Alanlar							
			Toplam Sayı	Toplam Öğrenci Kapasitesi	Derslikler	Anfi	Hastane İçi Eğitim Alanları	Laboratuvar	Mesleki Beceri Lab.	Bilgisayar Lab.	Kütüphane	İdari Mekanlar	Sosyal Mekanlar	Diğer Alanlar						
		Dış Hekimliği Fakültesi	Toplam Sayı	Toplam Öğrenci Kapasitesi	3					1										
			Mevcut	Toplam Alanı (m ²)																
			İnşaatı Devam Eden	Toplam Öğrenci Kapasitesi	2						1									
				Toplam Alanı (m ²)																
		Eczacılık Fakültesi	Toplam Sayı	3							2									
			Mevcut	Toplam Öğrenci Kapasitesi	200						100									
			İnşaatı Devam Eden	Toplam Alanı (m ²)	500						400									
				Toplam Öğrenci Kapasitesi																
		Sağlık Yüksekokulu	Toplam Sayı	8							35 Servis									
			Mevcut	Toplam Öğrenci Kapasitesi	943						710									
İnşaatı Devam Eden	Toplam Alanı (m ²)		400,00						25											
	Toplam Öğrenci Kapasitesi																			
	Toplam Alanı (m ²)																			
	Toplam Öğrenci Kapasitesi																			
Sağlık Hizmetleri MYO	Toplam Sayı	8							35 Servis											
	Mevcut	Toplam Öğrenci Kapasitesi	750						382											
	İnşaatı Devam Eden	Toplam Alanı (m ²)	400						75											
		Toplam Öğrenci Kapasitesi																		
		Toplam Alanı (m ²)																		
		Toplam Öğrenci Kapasitesi																		
Yalova Üniversitesi	Toplam Sayı																			
	Mevcut	Toplam Öğrenci Kapasitesi	240						30											
	İnşaatı Devam Eden	Toplam Alanı (m ²)	294						49											
		Toplam Öğrenci Kapasitesi																		

Tablo 4.1.1 devamı

İli	Üniversite Adı	Fakülte/ Yüksekokul Adı	Sayı / Kapasite Durumu				Eğitim Alanları								Diğer Alanlar				
			Toplam Sayı	Mevcut	İnşaatı Devam Eden	Toplam Öğrenci Kapasitesi	Derslikler	Antfi	Hastane İçi Eğitim Alanları	Laboratuvar	Mesleki Beceri Lab.	Bilgisayar Lab.	Kütüphane	İdari Mekanlar	Sosyal Mekanlar	Diğer Alanlar			
Yozgat	Bozok Üniversitesi	Tıp Fakültesi	Toplam Sayı																
			Mevcut																
			İnşaatı Devam Eden																
			Toplam Öğrenci Kapasitesi																
		Sağlık Yüksekokulu	Toplam Sayı																
			Mevcut																
			İnşaatı Devam Eden																
		Sağlık Hizmetleri MYO	Toplam Sayı																
			Mevcut																
			İnşaatı Devam Eden																
			Toplam Öğrenci Kapasitesi																
Zonguldak	Bülent Ecevit	Tıp Fakültesi	Toplam Sayı	7	5	5	17	5	5	1	1	1							
			Mevcut																
			İnşaatı Devam Eden																
			Toplam Öğrenci Kapasitesi																
		Diş Hekimliği Fakültesi	Toplam Sayı																
			Mevcut																
			İnşaatı Devam Eden																
		Diğer Alanlar	Toplam Sayı																
			Mevcut																
			İnşaatı Devam Eden																
			Toplam Öğrenci Kapasitesi																

Tablo 4.1.1 devamı

İl	Üniversite Adı	Fakülte/ Yükseköğül Adı	Sayı / Kapasite Durumu		Eğitim Alanları								Diğer Alanlar							
			Toplam Sayı	Toplam Öğrenci Kapasitesi	Derslikler	Anfi	Hastane İçi Eğitim Alanları	Laboratuvar	Mesleki Beceri Lab.	Bilgisayar Lab.	Kütüphane	İdari Mekanlar	Sosyal Mekanlar	Diğer Alanlar						
Ardahan	Ardahan Üniversitesi	Sağlık Hizmetleri MYO.	Toplam Sayı	1135																
			Mevcut	30	Toplam Öğrenci Kapasitesi															
			İnşaata Devam Eden	296	Toplam Alanı (m ²)															
			Toplam Sayı	63	Toplam Öğrenci Kapasitesi															
Bartın	Bartın Üniversitesi	Sağlık Hizmetleri MYO.	Toplam Sayı	1135																
			Mevcut	196	Toplam Öğrenci Kapasitesi															
			İnşaata Devam Eden	267,9	Toplam Alanı (m ²)															
			Toplam Sayı	60	Toplam Öğrenci Kapasitesi															
Bayburt	Bayburt Üniversitesi	Bayburt Sağlık Hizmetleri MYO.	Toplam Sayı	2	Toplam Öğrenci Kapasitesi															
			Mevcut	75	Toplam Alanı (m ²)															
			İnşaata Devam Eden	85	Toplam Öğrenci Kapasitesi															
			Toplam Sayı	12	Toplam Alanı (m ²)															
Hakkari	Hakkari Üniversitesi	Sağlık Hizmetleri MYO.	Toplam Sayı	420	Toplam Öğrenci Kapasitesi															
			Mevcut	6000	Toplam Alanı (m ²)															
			İnşaata Devam Eden		Toplam Öğrenci Kapasitesi															
			Toplam Sayı		Toplam Alanı (m ²)															

Tablo 4.1.1 devamı

İli	Üniversite Adı	Fakülte/ Yükseköğül Adı	Sayı / Kapasite Durumu				Eğitim Alanları								Diğer Alanlar				
			Toplam Sayı	Mevcut	İnşaatı Devamı Eden	Toplam Öğrenci Kapasitesi	Derslikler	Anfi	Hastane İçi Eğitim Alanları	Laboratuvar	Mesleki Beceri Lab.	Bilgisayar Lab.	Kütüphane	İdari Mekanlar	Sosyal Mekanlar	Diğer Alanlar			
Kayseri	Melikşah Üniversitesi	Sağlık Hizmetleri MYO.	Toplam Sayı	60			60												
			Mevcut	86,00			86,00												
			İnşaatı Devamı Eden																
			Toplam Öğrenci Kapasitesi																
Tunceli	Tunceli Üniversitesi	Sağlık Hizmetleri MYO.	Toplam Sayı	1135			1135												
			Mevcut	30			30												
			İnşaatı Devamı Eden	296			296												
			Toplam Öğrenci Kapasitesi	63			63												
			Toplam Alanı (m ²)																
			Toplam Öğrenci Kapasitesi																
			Toplam Alanı (m ²)																
			Toplam Öğrenci Kapasitesi																
			Toplam Alanı (m ²)																

4.2. Tıp ve Diş Hekimliği Fakültelerinin Tıp Eğitim Yöntemi, Yatak, Cihaz ve Donanım Durumu

Bu alt bölümde ülkemizde mevcut tıp ve diş hekimliği fakültelerinde bulunan cihaz ve donanım durumları ile ilgili veriler derlenerek sunulmuştur.

Elde edilen verilere göre ülkemizdeki üniversitelerin bünyesinde yer alan hastanelerde toplam yatak sayısı **38.834** yoğun bakım yatak sayısı **5.197** ameliyat salonu sayısı **909**'dur. Diş Hekimliği Fakültelerinde toplam **3.251** diş ünitesi bulunmaktadır.

Cihaz ve donanım durumu ile ilgili ayrıntılı veriler il sırasına göre aşağıdaki tablolarda verilmiştir.

Tablo 4.2.1: Sağlık Alanında Eğitim Veren Fakülte ve Yükseköğretim Kurumlarının Kapasite ve Yayın Durumları ile Eğitim Yöntemleri

İl Adı	Üniversite Adı	Tıp Fakültesi												
		Kapasite Durumları					Tıp Eğitim Yöntemleri							
		Tescilli Yatak Sayısı (Yogun Bakım Hariç)	Yogun Bakım Yatağı Sayısı	Ameliyathane Salonu Sayısı	Aktif Ameliyat Masası Sayısı	Toplam Kapalı Alan Büyüklüğü (M ²)	Tıbbi Hizmet Sunulan Alanları (M ²)	Tıbbi Hizmetler Dışında İdari Birimler Ve Sosyal Tesislerin Toplamı (M ²)	Klasik	Entegre	Karma	Probleme Dayalı Öğretim (Akt. Eğt.)	Mikroskop Sayısı	Kadavra Sayısı
Adana	Çukurova Üniversitesi	1159	134	23	27	26126	6173	181848	x				7	1
Adıyaman	Adıyaman Üniversitesi	90	59	7	7	19.000	15.000	12.500	x				55	0
Afyon Karahisar	Afyon Kocatepe Üniversitesi	550	84	15	15	55217,14	22312,8	32904,34	x				100	5
Ankara	Ankara Üniversitesi	1749	154	15	50	192427,83	138702,62	38146,16	x			x	825	5
	Başkent Üniversitesi	375	71	14	14	51530	40030	11500	x				90	7
	Gazi Üniversitesi	927	87	18	23	99279	80809	18470	x			x	-	-
	GATA Tıp Fakültesi	1439	173	31	30	600274	369483	233791	x				214	15
Ankara	GATA Haydarpaşa Eğit.Hast.	771	65	11	11	83098	65248	17850	x				26	-
	GATA TSK Reh.ve Bakım Mer.	200	8	2	2	86660	53332	5934					10	-
Ankara	Hacettepe Üniversitesi	910	110	-	-	-	-	-				x	573	9

Tablo 4.2.1 devamı

İli Adı	Üniversite Adı	Tıp Fakültesi												
		Kapasite Durumları					Tıp Eğitimi Yöntemi							
		Tescilli Yatak Sayısı (Yoğun Bakım Haric)	Yoğun Bakım Yatağı Sayısı	Ameliyathane Salonu Sayısı	Aktif Ameliyat Masası Sayısı	Toplam Kapalı Alan Büyüklüğü (M2)	Tıbbi Hizmet Sunulan Alanları (M2)	Tıbbi Hizmetler Dışında İdari Birimler Ve Sosyal Tesislerin Toplamı (M2)	Klasik	Entegre	Karma	Probleme Dayalı Öğretim (Akt. Eğt.)	Mikroskop Sayısı	Kadavra Sayısı
	Turgut Özal Üniversitesi	110	14	9	9	21600	19000	2600	-	x	-	-	86	1
	Ufuk Üniversitesi	233	35	5	11	27919	-	-	-	x	-	-	-	1
Antalya	Akdeniz Üniversitesi	663	89	20	20	127000	56.440	17.552	-	-	x	-	-	-
Aydın	Adnan Menderes Üniversitesi	415	42	1	14	53.102	3.428.426	18.817.74	-	x	-	-	41	2
Balıkesir	Balıkesir Üniversitesi	200	20	11	6	45000	30000	10000	-	-	x	x	65	1
Bolu	A. İzzet Baysal Üniversitesi	330	54	10	10	39.854	15.184	24.670	-	x	-	-	56	2
Bursa	Uludağ Üniversitesi	761	79	29	29	165773	165773	-	-	x	-	-	397	20
Çorum	Hittit Üniversitesi	542	88	13	13	51.442	39.210	12.232	-	-	-	-	9	0
Denizli	Pamukkale Üniversitesi	600	79	20	20	76103	-	-	-	-	-	x	120	6
Diyarbakır	Dicle Üniversitesi	984	239	20	20	139095	-	-	-	x	x	-	70	1

Tablo 4.2.1 devamı

İl Adı	Üniversite Adı	Tıp Fakültesi													
		Kapasite Durumları					Tıp Eğitim Yöntemi								
		Tescilli Yatak Sayısı	Yoğun Bakım (Yoğun Bakım Hariç)	Yoğun Bakım Yatağı Sayısı	Ameliyathane Sayısı	Aktif Ameliyat Masası Sayısı	Toplam Kapalı Alan Büyüklüğü (M2)	Tıbbi Hizmet Sunulan Alanları (M2)	Tıbbi Hizmetler Dışında İdari Birimler Ve Sosyal Alanları Toplamı(M2)	Klasik	Entegre	Karma	Probleme Dayalı Öğretim (Akt. Eğt.)	Mikroskop Sayısı	Kadavra Sayısı
Düzce	Düzce Üniversitesi	274	42	9	9	9	-	-	-	-	x	-	-	-	-
Edirne	Trakya Üniversitesi	942	58	18	17	120.000	97.750	22.250	-	-	x	-	-	232	1
Elazığ	Fırat Üniversitesi	806	87	1	13	99.548	34.871	64.677	-	-	x	-	-	142	2
Erzincan	Erzincan Üniversitesi Mengücek Gazi Hast.	235	24	11	10	40,8	30	10,8	-	-	x	-	-	-	-
Erzurum	Atatürk Üniversitesi	1270	180	27	26	157000	-	-	-	-	x	-	-	128	3
Eskişehir	Anadolu Üniversitesi	72	-	4	4	4490	-	-	-	-	-	-	-	2	-
	Eskişehir Osmangazi Üniversitesi	972	109	20	20	68085	20750	-	-	-	x	-	-	253	5
Giresun	Giresun Üniversitesi	30	-	2	2	3060	2070	360	-	x	-	-	-	-	-
Hatay	Mustafa Kemal Üniversitesi	386	67	11	9	52661,96	47.142,98	4350	-	-	x	-	-	43	1
Isparta	Süleyman Demirel Üniversitesi	509	77	13	13	63.085	47.064	16.021	-	-	x	-	-	50	5
İstanbul	Bezm-i Alem Vakıf Üniversitesi	437	70	3	21	43000	40000	3750	-	-	-	x	-	8	-

Tablo 4.2.1 devamı

İl Adı	Üniversite Adı	Tıp Fakültesi												
		Kapasite Durumları					Tıp Eğitim Yöntemi							
		Tescilli Yatak Sayısı (Yoğun Bakım Hariç)	Yoğun Bakım Yatağı Sayısı	Ameliyathane Salonu Sayısı	Aktif Ameliyat Masası Sayısı	Toplam Kapalı Alan (M2)	Tıbbi Hizmet Sunulan Alanları (M2)	Tıbbi Hizmetler Dışında İdari Birimler Ve Sosyal Tesislerin Toplamı (M2)	Klasik	Entegre	Karma	Probleme Dayalı Öğretim (Akt. Eğt.)	Mikroskop Sayısı	Kadavra Sayısı
	Fatih Üniversitesi	99	34	6	6	15000	-	-	-	x	-	-	-	-
	İstanbul Üniversitesi İstanbul Tıp	1227	126	5	39	-	-	-	-	x	-	-	283	3
	İstanbul Üniversitesi Cerrahpaşa Tıp	1448	59	44	46	220939	1645	45362	-	x	-	-	272	11
	İst.Bilim Üniversitesi Hast.	337	59	15	15	30760	29160	1600	x	-	-	-	11	3
	İst.Kemalpaşa Üniversitesi Hast.	167	75	10	10	30165	26665	3500	-	x	-	-	30	1
	İst. Medeniyet Üniversitesi	616	66	17	17	85883	54534	31349	-	-	-	-	-	-
	İst.Medipol Üniversitesi	344	126	24	19	90000	65000	25000	-	x	x	-	72	2
	Koç Üniversitesi Hast.	-	-	-	-	-	-	-	-	x	-	-	80	2
	Maltepe Üniversitesi Hast.	176	24	7	7	14550	14550	14550	-	x	-	-	60	1
	Marmara Üniversitesi	-	-	-	-	-	-	-	-	x	-	-	91	8
	Yeditepe Üniversitesi	131	21	7	7	17344	12844	10200	-	-	x	-	97	4
İzmir	Dokuz Eylül Üniversitesi	895	105	25	25	122.812	122.812	-	-	-	-	x	306	96

Tablo 4.2.1 devamı

İl Adı	Üniversite Adı	Tıp Fakültesi												
		Kapasite Durumları					Tıp Eğitim Yöntemi							
		Tescilli Yatak Sayısı (Yoğun Bakım Hariç)	Yoğun Bakım Yatağı Sayısı	Ameliyathane Salonu Sayısı	Aktif Ameliyat Masası Sayısı	Toplam Kapalı Alan Büyüklüğü (M2)	Tıbbi Hizmet Sunulan Alanları (M2)	Tıbbi Hizmetler Dışında İdari Birimler Ve Sosyal Alanları Toplamı(M2)	Klasik	Entegre	Karma	Probleme Dayalı Öğretim (Akt. Eğt.)	Mikroskop Sayısı	Kadavra Sayısı
	Ege Üniversitesi	1816	182	45	45	490163	215519	274644	-	x	-	-	273	20
	İzmir Üniversitesi	166	78	9	9	46000	36000	10000	-	x	-	-	70	1
	İzmir Katip Çelebi Üniversitesi	1035	75	21	21	133525	-	-	-	x	-	-	82	4
	Şifa Üniversitesi	663	187	38	38	52.968	47758	5219	-	x	-	-	60	1
K.Maraş	K.Maraş Sütçü İmam Üniversitesi	152	27	6	6	11825	11825	-	-	x	-	-	63	2
Kars	Kafkas Üniversitesi	236	22	7	7	30090	25010	5330	-	x	-	-	-	-
Kayseri	Erciyes Üniversitesi	1003	213	26	26	148384	60130	88254	-	x	-	-	298	5
Kırıkkale	Kırıkkale Üniversitesi	144	83	10	10	32.000	-	-	-	x	-	-	55	-
Kırşehir	Abdül Evran Üniversitesi	289	40	10	9	38948	30000	-	-	-	-	-	-	-
Kocaeli	Kocaeli Üniversitesi	652	52	23	24	100.000	40.000	60.000	-	-	x	-	112	1
Konya	Mevlana Üniversitesi	76	12	4	4	4805	4355	450	-	x	-	x	40	1

Tablo 4.2.1 devamı

İl Adı	Üniversite Adı	Tıp Fakültesi												
		Kapasite Durumları					Tıp Eğitim Yöntemi							
		Tescilli Yatak Sayısı	Yoğun Bakım Yatağı Sayısı	Ameliyathane Sayısı	Aktif Ameliyat Masası Sayısı	Toplam Kapalı Alan Büyüklüğü (M2)	Tıbbi Hizmet Sunulan Alanları (M2)	Tıbbi Hizmetler Dışında İdari Birimler Ve Sosyal Alanları Toplamı(M2)	Klasik	Entegre	Karma	Probleme Dayalı Öğretim (Akt. Eğt.)	Mikroskop Sayısı	Kadavra Sayısı
	N.Erbakan Üniversitesi	1067	121	3	23	109126	74766	34360	-	x	-	x	100	5
	Selçuk Üniversitesi	667	81	2	20	130000	32590	97410	-	x	-	-	87	-
Kütahya	Dumlupınar Üniversitesi	626	74	18	15	57984	42313	15671	-	x	-	-	6	-
Malatya	İnönü Üniversitesi	680	243	28	26	134000	110000	24000	-	-	x	-	-	-
Manisa	Celal Bayar Üniversitesi	377	39	13	13	52000	32794	19206	-	x	-	-	66	2
Mersin	Mersin Üniversitesi	340	67	10	10	24067	19064	4997	-	-	x	-	253	21
Muğla	Muğla S.Koçman Üniversitesi	466	35	3	10	23246	7378	-	-	x	-	-	36	2
Adana	Ordu Üniversitesi	226	47	6	6	19367	-	-	-	x	-	-	58	-
Rize	R.T.E. Üniversitesi SB. Eğit.Hast.	388	43	13	13	62070	10665	-	-	x	-	-	-	-
Samsun	Ondokuz Mayıs Üniversitesi	693	82	21	14	110093	-	-	-	-	-	x	56	2
Sivas	Cumhuriyet Üniversitesi	1115	76	13	13	106057	-	-	-	x	-	x	192	2

Tablo 4.2.1 devamı

İl Adı	Üniversite Adı	Tıp Fakültesi												
		Kapasite Durumları					Tıp Eğitim Yöntemleri							
		Tescilli Yatak Sayısı (Yoğun Bakım Hariç)	Yoğun Bakım Yatağı Sayısı	Ameliyathane Salonu Sayısı	Aktif Ameliyat Masası Sayısı	Toplam Kapalı Alan Büyüklüğü (M2)	Tıbbi Hizmet Sunulan Alanları (M2)	Tıbbi Hizmetler Dışında İdari Birimler Ve Sosyal Tesislerin Toplamı(M2)	Klasik	Entegre	Karma	Probleme Dayalı Öğretim (Akt. Eğt.)	Mikroskop Sayısı	Kadavra Sayısı
Ş. Urfa	Haman Üniversitesi	281	13	7	7	10.217,11	-	-	-	x	-	-	-	-
Tekirdağ	Namık Kemal Üniversitesi	112	14	5	4	8300	6300	2000	x	-	-	-	32	2
Tokat	Gaziosmanpaşa Üniversitesi	-	-	-	-	-	-	-	-	x	-	-	-	-
Trabzon	KTÜ	719	79	12	12	80355	51630	31151	-	x	-	-	52	-
Van	Yüzüncü Yıl Üniversitesi	548	115	10	9	50000	35000	15000	-	x	-	-	100	-
Yozgat	Bozok Üniversitesi	100	12	5	4	8637	7782	865	-	x	-	-	5	0
Zonguldak	B. Ecevit Üniversitesi	432	58	5	16	52000	40000	12000	-	x	-	-	-	-
Türkiye Genel Toplam		38.834	5.197	909	1.063	5.108.361,562	5.922.544,4	1.532.175,3	5	51	10	9	7.000	295

Tablo 4.2.2: Tıp Fakültelerinin Tıbbi Cihaz Durumları

İl Adı	Üniversite Adı	Tıp Fakülteleri																																
		Tomografi	Manyetik Rezonans Görüntüleme Cihazı (MR)	Bilgisayarlı Tomografi(BT/CT)	Yunmü Radyasyon Terapi	Röntgen	Ultrasonografi (USG)	Troid Uylake	Gamma Kamera	Doppler Ultrasonografi (Doppler USG)	Endoskopi	Ekokardiyografi (EKO)	Pozitron Emilasyon Bilgisayarlı Tomografi (PET/CT/DT)	Linac-Radyoterapi	Cobalt Aparatı	Elektrokardiyografi (EKG)	Pozitron Emilasyon Tomografi (PET)	Litotript (Taş Kırma)	Elektromiyografi (EMG)	Anjiyografi	Şinografi	Skopi	Merne Biyopsi	Direk Graf	Kemik Densitometresi -daxa	Ultrasonografi (US)	Manografi	Konvansiyel Röntgen	Bilgisayarlı Röntgen (CR)	Dijital Röntgen	C Kolu Röntgen	Beyaz Röntgen (Portable Röntgen)		
Adana	Çukurova Üniversitesi	3	2	2	13	3	1	0	3	1	3	2	1	2	1	3	1	1	1	3	3	2	1	1	13	1	3	1	6	0	1	0	2	
Adıyaman	Adıyaman Üniversitesi	-	1	1	-	2	4	-	-	-	-	-	-	-	-	-	-	-	-	-	1	-	-	-	-	-	-	-	4	-	2	1	1	
Afyonkarahisar	Afyon Kocatepe Üniversitesi	-	1	2	-	5	1	-	-	34	-	2	-	-	-	34	-	1	2	2	1	-	-	-	-	1	1	1	4	2	4	6		
Ankara	Ankara Üniversitesi	5	6	1	2	25	45	1	1	6	55	3	11	1	2	0	70	0	1	3	4	9	6	0	1	3	27	3	2	1	4	1	12	
	Bağlantı Üniversitesi	-	2	4	-	-	38	1	-	1	54	25	6	-	-	34	-	1	3	2	6	1	1	-	3	2	-	2	1	-	6	4	4	
	Gazi Üniversitesi	2	3	1	32	30	1	1	6	4	5	12	1	2	1	34	0	1	6	7	2	1	5	-	-	2	-	3	10	-	2	4	14	
	GATA Tıp F.	-	3	4	2	10	27	1	1	6	9	31	10	2	1	35	-	1	2	2	5	-	5	-	1	2	-	1	1	2	10	6	9	
	GATA TSK Rah. Vn. Bakım Mer.	2	2	1	-	7	10	1	4	5	4	4	4	5	-	17	1	1	2	3	4	-	-	-	-	1	-	2	-	-	5	3	3	
	Hacettepe Üniversitesi	6	3	6	-	-	53	3	2	6	37	35	12	1	6	1	60	1	1	7	9	8	-	3	1	-	1	-	2	1	-	10	7	11
	Turgut Özal Üniversitesi	1	1	1	4	4	33	-	1	1	28	3	2	1	-	12	12	1	1	2	2	1	1	1	1	-	2	33	2	4	-	1	2	
	Uluk Üniversitesi	-	1	1	-	-	4	-	-	1	1	1	1	-	-	10	-	-	-	1	1	1	1	1	-	-	1	-	1	4	-	2	4	
	Antalya	Antalya Üniversitesi	2	1	2	0	17	5	1	0	3	7	1	4	1	3	1	3	0	0	3	5	3	0	0	0	1	0	1	3	0	6	4	4
	Aydın	Aydın Mendere Üniversitesi	-	1	1	-	2	4	-	-	1	1	-	-	-	-	-	-	-	-	-	-	1	1	1	-	1	4	1	2	2	-	2	
Balıkesir	Balıkesir Üniversitesi	1	1	1	-	4	5	-	-	2	2	1	-	-	-	-	-	-	-	-	-	2	1	2	-	2	8	2	3	2	2	2	2	
Bolu	A. İzzet Baysal Üniversitesi	1	1	1	-	3	3	-	1	1	2	2	-	-	2	-	2	-	1	1	3	1	1	1	1	1	3	1	1	-	-	1	1	
Bursa	Uludağ Üniversitesi	2	2	-	3	1	33	1	1	2	27	21	9	1	2	127	1	2	5	9	4	1	-	1	1	1	-	2	1	1	3	5	2	
Çorum	Hitt Üniversitesi	2	2	0	9	19	0	0	1	4	9	6	0	0	36	0	0	1	1	1	1	1	1	1	0	2	-	1	0	0	9	2	3	
Denizli	Pamukkale Üniversitesi	-	1	2	-	-	17	1	-	-	4	4	1	1	-	30	-	-	1	4	5	2	-	1	1	-	1	-	-	5	2	4	4	
Diştaşlar	Dicle Üniversitesi	-	2	3	2	9	25	1	1	2	2	6	8	-	1	1	32	-	2	3	2	3	1	1	1	4	1	5	1	4	7	3	5	8
Düzce	Düzce Üniversitesi	1	2	0	3	12	1	0	1	7	12	3	0	0	36	0	1	2	1	1	0	1	0	1	0	1	0	1	0	2	0	6	3	
Edirne	Trakya Üniversitesi	-	1	2	-	-	7	1	1	3	8	2	3	-	1	1	50	-	1	1	3	-	1	1	5	1	-	1	-	3	2	5		
Elaççı	Fırat Üniversitesi	2	1	1	-	-	11	1	1	1	3	3	2	-	-	29	-	1	2	2	5	1	1	-	-	1	-	1	2	1	2	-	3	
Erciyan	Erciyan Üniversitesi Şh. Mengüçök Gazi Hast.	-	1	1	-	1	10	-	-	2	2	4	-	-	25	-	1	1	1	1	1	1	-	-	-	2	-	-	1	4	1			
Erzurum	Atatürk Üniversitesi	-	2	3	1	10	30	1	1	-	3	31	11	1	1	28	-	1	2	4	2	3	1	-	2	12	1	7	3	4	3	8		
Eskişehir	Anadolu Üniversitesi	-	-	-	-	-	2	-	-	-	1	-	-	-	5	-	-	-	-	-	-	-	-	-	-	-	-	-	1	2	-	1	1	
	Eskişehir Osmangazi Üniversitesi	3	2	-	3	-	-	1	-	2	13	3	3	1	1	3	-	1	3	5	3	-	-	-	-	1	-	1	1	2	3	4		
Giresun	Giresun Üniversitesi	1	-	-	-	2	3	-	-	-	2	1	-	-	2	-	-	-	1	-	-	-	-	-	-	-	1	-	-	-	-	-	-	
Halay	Mustafa Kemal Üniversitesi	-	1	1	-	2	8	1	1	1	2	2	-	-	21	-	1	1	3	1	-	-	-	-	-	1	-	1	1	1	3	1		
İsparta	Süleyman Demirel Üniversitesi	2	1	-	-	5	17	1	1	2	5	4	1	2	-	38	-	1	4	5	2	1	2	1	-	1	-	-	-	-	4	2		
İstanbul	Bezm-i Alem Vakıf Üniversitesi	-	1	2	-	2	16	-	1	1	11	12	5	1	1	46	-	1	2	4	2	-	-	-	1	-	-	-	3	5	4			
	Fatih Üniversitesi	1	1	1	1	2	1	1	1	5	2	2	-	-	5	-	-	-	1	1	2	1	1	1	2	1	5	1	1	1	1	1		
	İstanbul Üniversitesi İstanbul Tıp	-	3	3	-	-	16	1	1	3	23	51	8	1	-	70	-	1	9	14	7	-	-	-	-	2	-	2	13	-	1	11	12	
İstanbul Üniversitesi Cerrahpaşa Tıp	-	2	4	1	-	33	1	1	8	7	7	8	1	1	71	2	1	8	6	6	-	3	1	-	2	-	2	8	-	1	9	9		
İst. Bilim Üniversitesi Hast.	-	1	4	1	4	4	1	1	1	1	6	4	6	-	1	-	28	-	1	2	5	1	2	-	-	-	2	-	-	3	2			

Tablo 4.2.3: Dış Hekimliği Fakültelerinin Eğitim Yöntemi ve Yayın Durumları

İl Adı	Üniversite Adı	Dış Hekimliği Fakülteleri						
		Dış Hekimliği Eğitim Yöntemi				Mikroskop Sayısı	Kadavra Sayısı	Dış Ünitesi Sayısı
		Klasik	Entegre	Karma	Probleme Dayalı Öğretim (Aktif Eğitim)			
Adana	Çukurova Üniversitesi			x		52	-	113
Adıyaman	Adıyaman Üniversitesi	-	-	-		-	-	-
Afyonkarahisar	Afyon Kocatepe Üniversitesi	-	-	-		-	-	-
Ankara	Ankara Üniversitesi			x		60	1	203
	Başkent Üniversitesi			x		-	-	-
	Gazi Üniversitesi			x		3	0	178
	GATA Tıp Fakültesi	-	-	-		-	-	59
	GATA Haydarpaşa Eğit.Hast.	-	-	-		-	-	-
	GATA Tsk Reh.Ve Bakım Mer.	-	-	-		-	-	-
	Hacettepe Üniversitesi			x		78	-	181
	Turgut Özal Üniversitesi	-	-	-		-	-	-
	Ufuk Üniversitesi	-	-	-		-	-	-
Antalya	Akdeniz Üniversitesi			x		10	20	50
Aydın	Adnan Menderes Üniversitesi	-	-	-		-	-	19
Balıkesir	Balıkesir Üniversitesi	-	-	-		-	-	-
Bolu	A.İzzet Baysal Üniversitesi			x		1	0	85
Bursa	Uludağ Üniversitesi	-	-	-		-	-	-
Çorum	Hitit Üniversitesi	-	-	-		-	-	-
Denizli	Pamukkale Üniversitesi	-	-	-		-	-	-
Diyarbakır	Dicle Üniversitesi			x		-	-	19
Düzce	Düzce Üniversitesi	-	-	-		-	-	-
Edirne	Trakya Üniversitesi	-	-	-		-	-	-
Elazığ	Fırat Üniversitesi	-	-	-		-	-	-
Erzincan	Erzincan Üniversitesi SB.Mengücek Gazi Hast.	-	-	-		-	-	-
Erzurum	Atatürk Üniversitesi			x		2	-	174
Eskişehir	Anadolu Üniversitesi	-	-	-		-	-	-
	Eskişehir Osmangazi Üniversitesi			x		-	-	-
Giresun	Giresun Üniversitesi	-	-	-		-	-	-
Hatay	Mustafa Kemal Üniversitesi			x		-	-	14
Isparta	Süleyman Demirel Üniversitesi			x		2	-	147
İstanbul	Bezm-i Alem Vakıf Üniversitesi			x		60	3	35
	Fatih Üniversitesi	-	-	-		-	-	-
	İstanbul Üniversitesi İstanbul Tıp			x		23	-	265
	İstanbul Üniversitesi Cerrahpaşa Tıp	-	-	-		-	-	-
	İst.Bilim Üniversitesi Hast.	-	-	-		-	-	-
	İst.Kemerburgaz Üniversitesi Hast.	-	-	-		-	-	-
	İst.Medipol Üniversitesi			x		100	2	60

Tablo 4.2.3 devamı

İl Adı	Üniversite Adı	Dış Hekimliği Fakülteleri						
		Dış Hekimliği Eğitim Yöntemi				Mikroskop Sayısı	Kadavra Sayısı	Dış Ünitesi Sayısı
		Klasik	Entegre	Karma	Probleme Dayalı Öğretim (Aktif Eğitim)			
	Koç Üniversitesi Hast.	-	-	-		-	-	-
	Maltepe Üniversitesi Hast.	-	-	-		-	-	-
	Marmara Üniversitesi			x		42	-	136
	Yeditepe Üniversitesi			x		10	-	117
İzmir	Dokuz Eylül Üniversitesi	-	-	-		-	-	-
	Ege Üniversitesi			x		5	-	234
	İzmir Üniversitesi	-	-	-		-	-	-
	İzmir Katip Çelebi Üniversitesi			x		1	0	77
	Şifa Üniversitesi			x		0	0	41
K.Maraş	K.Maraş Sütçü İmam Üniversitesi	-	-	-		-	-	-
Kars	Kafkas Üniversitesi	-	-	-		-	-	-
Kayseri	Erciyes Üniversitesi			x		2	-	185
Kırıkkale	Kırıkkale Üniversitesi			x		-	-	73
Kırşehir	Ahi Evran Üniversitesi	-	-	-		-	-	-
Kocaeli	Kocaeli Üniversitesi			x		1	0	110
Konya	Mevlana Üniversitesi	-	-	-		-	-	-
	N.Erbakan Üniversitesi			x		50	5	15
	Selçuk Üniversitesi			x		2	-	181
Kütahya	Dumlupınar Üniversitesi	-	-	-		-	-	-
Malatya	İnönü Üniversitesi			x		-	-	-
Manisa	Celal Bayar Üniversitesi	-	-	-		-	-	-
Mersin	Mersin Üniversitesi	-	-	-		-	-	-
Muğla	Muğla S.Koçman Üniversitesi	-	-	-		-	-	-
Adana	Ordu Üniversitesi			x		-	-	33
Rize	R.T.E Üniversitesi SB. Eğit.Hast.			x		-	-	22
Samsun	Ondokuz Mayıs Üniversitesi			x		-	-	154
Sivas	Cumhuriyet Üniversitesi			x		3	-	113
Ş.Urfa	Harran Üniversitesi	-	-	-		-	-	-
Tekirdağ	Namık Kemal Üniversitesi	-	-	-		-	-	-
Tokat	Gaziosmanpaşa Üniversitesi	-	-	-		-	-	37
Trabzon	Karadeniz Teknik Üniversitesi			x		-	-	-
Van	Yüzüncü Yıl Üniversitesi			x		10	-	88
Yozgat	Bozok Üniversitesi	-	-	-		-	-	-
Zonguldak	B.Ecevit Üniversitesi			x		-	-	33
Türkiye Genel Toplam		-	-	33	-	517	31	3251

4.3. Sağlık Bakanlığına Bağlı Eğitim Araştırma Hastanelerinin Kapasite, Cihaz ve Donanım Durumu

Bu alt bölümde ülkemizde mevcut 71 adet Eğitim Araştırma Hastanesinin kapasite, cihaz ve donanım durumları sunulmuştur.

Elde edilen verilere göre ülkemizdeki Eğitim Araştırma Hastanelerinde toplam yatak sayısı **35.258**, yoğun bakım yatak sayısı **4.386**, ameliyat salonu sayısı **994**'tür. Kapasite durumu Tablo 4.3.1'de verilmiştir. Tablo 4.3.2'de görüntüleme cihazları, Tablo 4.3.3'de diğer tıbbi cihazlar, Tablo 4.3.4'te Nükleer Tıp Radyasyon Onkolojisi cihazları gösterilmiştir.

Tablo 4.3.1: Sağlık Bakanlığı Eğitim Araştırma Hastanelerinin Kapasite Durumu

İli Adı	Sağlık Bakanlığı Hastane Adı	Kapasite Durumu				
		Tescilli Toplam Yatak Sayısı (Yoğun bakım harç)	Toplam Yoğun Bakım Yatak Sayısı	Ameliyathane Salon Sayısı	Ameliyat Masa Sayısı	Toplam Kapalı Alan (m2)
1	Adana Numune E.A.H.	808	134	22	24	112590
2	Adıyaman T.C. Sağlık Bakanlığı Adıyaman Üniversitesi E.A.H.	553	84	22	22	45174
3	Amasya T.C. Sağlık Bakanlığı - Amasya Üniversitesi Sabuncuoğlu Şerefeddin E.A.H.	386	40	8	8	32351
4	Ankara Fizik Tedavi Ve Rehabilitasyon E.A.H.	270	0	0	0	14054
5	Ankara E.A.H.	472	78	23	23	62115
6	Ankara Dr.Zekai Tahir Burak Kadın Sağlığı E.A.H.	326	175	20	16	38511
7	Ankara Numune E.A.H.	962	84	36	38	114655
8	Ankara Türkiye Yüksek İhtisas E.A.H.	377	107	13	13	25184
9	Ankara Dışkapı Yıldırım Beyazıt E.A.H.	598	73	24	24	91062
10	Ankara Uluçanlar Göz E.A.H.	85	0	5	6	7955
11	Ankara Çocuk Sağlığı Ve Hastalıkları Hematoloji Onkoloji E.A.H.	237	35	4	3	16750
12	Ankara Dr.Sami Ulus Kadın Doğum Çocuk Sağlığı Ve Hastalıkları E.A.H.	320	98	6	6	22031
13	Ankara Atatürk E.A.H.	421	63	15	18	74409
14	Ankara Atatürk Göğüs Hastalıkları Ve Göğüs Cerrahisi E.A.H.	469	50	4	4	47913
15	Ankara Keçiören E.A.H.	277	31	7	7	32118
16	Ankara Elbik Zübeyde Hanım Kadın Hastalıkları E.A.H.	341	88	9	9	22393
17	Ankara Dr. Abdurrahman Yurtaslan Onkoloji E.A.H.	578	26	15	15	50948
18	Antalya E.A.H.	832	72	25	25	109252
19	Bursa Yüksek İhtisas E.A.H.	215	46	7	7	20203
20	Bursa Şevket Yılmaz E.A.H.	794	82	21	20	117680
21	Çorum T.C. Sağlık Bakanlığı Hitit Üniversitesi Çorum E.A.H.	542	88	13	13	51442
22	Diyarbakır E.A.H.	989	78	30	19	165845
23	Elazığ E.A.H.	549	56	12	12	42563
24	Erzincan Sağlık Bakanlığı Erzincan Üniversitesi Mengücek Gazi E.A.H.	356	35	20	20	40830
25	Erzurum Bölge E.A.H.	909	71	20	20	172911

Tablo 4.3.1 devamı

İl Adı	Sağlık Bakanlığı Hastane Adı	Kapasite Durumu					
		Tescilli Toplam Yatak Sayısı (Yoğun bakım harç)	Toplam Yoğun Bakım Yatak Sayısı	Ameliyathane Salon Sayısı	Ameliyat Masa Sayısı	Toplam Kapalı Alan (m2)	
26	İstanbul	İstanbul Fatih Sultan Mehmet E.A.H.	267	33	10	9	31250
27	İstanbul	İstanbul Bağcılar E.A.H.	456	42	21	21	70369
28	İstanbul	İstanbul Fizik Tedavi Ve Rehabilitasyon E.A.H.	267	0	3	3	24865
29	İstanbul	İstanbul Bakırköy Dr.Sadi Konuk E.A.H.	311	66	15	15	43374
30	İstanbul	İstanbul Bakırköy Prof.Dr.Mazhar Osman Ruh Sağlığı Ve Sinir Hastalıkları E.A.H.	1409	25	3	3	88478
31	İstanbul	İstanbul Prof.Dr.N.Reşat Belger Beyoğlu Göz E.A.H.	100	0	7	7	10301
32	İstanbul	İstanbul Haseki E.A.H.	486	50	19	19	54911
33	İstanbul	İstanbul E.A.H.	451	53	25	25	45158
34	İstanbul	İstanbul Gaziosmanpaşa Taksim E.A.H.	263	37	6	6	66027
35	İstanbul	İstanbul Erenköy Ruh Ve Sinir Hastalıkları E.A.H.	246	4	0	0	13189
36	İstanbul	İstanbul Sağlık Bakanlığı İstanbul Medeniyet Üniversitesi Göztepe E.A.H.	616	66	17	17	85883
37	İstanbul	İstanbul Kartal Dr.Lütfi Kırdar E.A.H.	640	66	25	25	60775
38	İstanbul	İstanbul Kartal Koşuyolu Yüksek İhtisas E.A.H.	385	80	12	12	39963
39	İstanbul	İstanbul Mehmet Akif Ersoy Göğüs Kalp Ve Damar Cerrahisi E.A.H.	194	66	10	7	52000
40	İstanbul	İstanbul Kanuni Sultan Süleyman E.A.H.	556	92	18	16	113149
41	İstanbul	İstanbul Süreyyapaşa Göğüs Hastalıkları Ve Göğüs Cerrahisi E.A.H.	569	36	5	5	83647
42	İstanbul	İstanbul Sağlık Bakanlığı-Marmara Üniversitesi Pendik E.A.H.	486	82	21	19	127479
43	İstanbul	İstanbul Melin Sabancı Baltalimanı Kemik Hastalıkları E.A.H.	130	3	6	6	9990
44	İstanbul	İstanbul Şişli Hamidiye Etfal E.A.H.	716	68	22	15	81044
45	İstanbul	İstanbul Okmeydanı E.A.H.	699	54	14	14	61087
46	İstanbul	İstanbul Ümraniye E.A.H.	287	39	12	13	49495
47	İstanbul	İstanbul Zeynep Kamil Kadın Ve Çocuk Hastalıkları E.A.H.	415	86	8	8	33450
48	İstanbul	İstanbul Haydarpaşa Numune E.A.H.	670	39	27	22	70926
49	İstanbul	İstanbul Dr.Siyami Ersek Göğüs Kalp Ve Damar Cerrahisi E.A.H.	400	125	14	12	38304
50	İstanbul	İstanbul Yıldırım Beyazıt Göğüs Hastalıkları Ve Göğüs Cerrahisi E.A.H.	372	13	9	6	40400

Tablo 4.3.1 devamı

İl Adı	Sağlık Bakanlığı Hastane Adı	Kapasite Durumu				
		Tescilli Toplam Yatak Sayısı (Yoğun bakım hariç)	Toplam Yoğun Bakım Yatak Sayısı	Ameliyathane Salon Sayısı	Ameliyat Masa Sayısı	Toplam Kapalı Alan (m ²)
51	İstanbul Süleymaniye Kadın Doğum Ve Çocuk Hastalıkları E.A.H.	52	22	5	5	11411
52	İzmir Sağlık Bakanlığı İzmir Kalp Çelebi Üniversitesi Atatürk E.A.H.	1041	69	34	21	133525
53	İzmir Bozyaka E.A.H.	610	55	14	13	55154
54	İzmir Dr.Behçet Uz Çocuk Hastalıkları Ve Cerrahisi E.A.H.	232	122	6	6	25347
55	İzmir Dr.Suat Seren Göğüs Hastalıkları Ve Cerrahisi E.A.H.	407	33	8	8	42950
56	İzmir Tepecik E.A.H.	878	152	21	23	77316
57	Karabük Sağlık Bakanlığı Karabük Üniversitesi Karabük E.A.H.	373	50	9	7	17240
58	Kayseri E.A.H.	1275	139	17	17	106261
59	Kuşehir Sağlık Bakanlığı Ahi Evran Üniversitesi E.A.H.	298	40	10	9	41502
60	Kocaeli Derince E.A.H.	417	52	13	14	58725
61	Konya E.A.H.	861	129	19	19	91431
62	Kütahya Sağlık Bakanlığı Dumlupınar Üniversitesi Kütahya Evliya Çelebi E.A.H.	626	74	18	18	57984
63	Muğla T.C.Sağlık Bakanlığı Muğla Sıtkı Koçman Üniversitesi E.A.H.	466	35	11	10	23106
64	Ordu T.C. Sağlık Bakanlığı Ordu Üniversitesi E.A.H.	226	47	6	6	17392
65	Rize T.C. Sağlık Bakanlığı Recep Tayyip Erdoğan Üniversitesi E.A.H.	388	43	13	13	69202
66	Sakarya Sağlık Bakanlığı Sakarya Üniversitesi E.A.H.	551	49	14	14	100580
67	Samsun E.A.H.	516	84	13	13	84503
68	Şanlıurfa Şanlıurfa Mehmet Akif İnan E.A.H.	485	66	15	15	44467
69	Trabzon Ahi Evren Göğüs Kalp Ve Damar Cerrahisi E.A.H.	223	37	5	4	21472
70	Trabzon Trabzon Mani E.A.H.	531	74	20	22	118060
71	Van E.A.H.	745	95	13	15	79150
Türkiye Geneli		35258	4386	994	949	4203351

Tablo 4.3.2: Sağlık Bakanlığı Eğitim Araştırma Hastanelerinin Görüntüleme Cihazları Durumu

İli Adı	Sağlık Bakanlığı Hastane Adı	Görüntüleme Cihazları														
		Konvansiyonel Röntgen	Dijital Röntgen (Dr)	Bilgisayarlı Röntgen (Cr)	Seyar Röntgen	C Kollu Röntgen	Bilgisayarlı Tomografi (BT)	Manyetik Rezonans (Mr)	Ultrasonografi (Usğ)	Doppler Ultrasonografi (Dopler Usğ)	Ekokardiyografi (Eko)	Mamografi	Anjiyografi (Koroner)	Anjiyografi (Göz)	Kemik Dansitometresi	
1	Adana	Adana Numune E.A.H.	2	4	1	3	4	3	1	13	22	8	1	3	1	1
2	Adıyaman	Adıyaman T.C. Sağlık Bakanlığı Adıyaman Üniversitesi E.A.H.	7	0	2	3	2	3	3	15	5	9	1	1	1	1
3	Amasya	Amasya T.C. Sağlık Bakanlığı - Amasya Üniversitesi Sabuncuoğlu Şerefeddin E.A.H.	4	1	0	2	1	1	1	4	2	2	1	0	1	2
4	Ankara	Ankara Fizik Tedavi Ve Rehabilitasyon E.A.H.	1	0	1	0	0	0	1	3	2	0	0	0	0	1
5	Ankara	Ankara E.A.H.	4	0	10	10	5	5	2	8	2	5	1	1	1	1
6	Ankara	Ankara Dr.Zekai Tahir Burak Kadın Sağlığı E.A.H.	3	0	0	1	0	1	2	31	17	1	3	0	0	2
7	Ankara	Ankara Numune E.A.H.	8	3	2	10	4	3	2	17	9	3	1	2	1	2
8	Ankara	Ankara Türkiye Yüksek İhtisas E.A.H.	0	2	0	4	3	2	0	16	7	12	0	4	0	0
9	Ankara	Ankara Dışkapı Yıldırım Beyazıt E.A.H.	2	13	0	5	0	2	3	19	5	5	1	0	0	1
10	Ankara	Ankara Uluçanlar Göz E.A.H.	1	0	0	0	0	2	1	4	0	0	0	0	1	0
11	Ankara	Ankara Çocuk Sağlığı Ve Hastalıkları Hematoloji Onkoloji E.A.H.	2	1	0	4	1	1	1	2	2	2	0	0	0	0
12	Ankara	Ankara Dr.Sami Ulus Kadın Doğum Çocuk Sağlığı Ve Hastalıkları E.A.H.	3	2	1	5	0	1	0	12	5	3	2	0	0	1
13	Ankara	Ankara Atatürk E.A.H.	11	0	1	5	3	2	2	13	4	4	1	3	1	1
14	Ankara	Ankara Atatürk Göğüs Hastalıkları Ve Göğüs Cerrahisi E.A.H.	0	0	9	3	1	2	0	8	5	1	0	0	0	0
15	Ankara	Ankara Keçiören E.A.H.	6	0	0	1	1	1	1	5	5	3	1	0	0	1
16	Ankara	Ankara Elilik Zübeyde Hanım Kadın Hastalıkları E.A.H.	1	0	1	3	0	0	0	18	35	0	2	0	0	2
17	Ankara	Ankara Dr. Abdurrahman Yurtaslan Onkoloji E.A.H.	0	1	5	3	0	2	2	0	13	1	3	0	0	1
18	Antalya	Antalya E.A.H.	6	3	0	3	3	2	3	24	14	2	2	2	1	1
19	Bursa	Bursa Yüksek İhtisas E.A.H.	4	0	0	2	1	1	0	1	5	6	0	2	0	0
20	Bursa	Bursa Şevket Yılmaz E.A.H.	0	0	6	5	4	2	1	0	11	3	1	0	1	1

Tablo 4.3.2 devamı

İli Adı	Sağlık Bakanlığı Hastane Adı	Görüntüleme Cihazları													
		Konvansiyonel Röntgen	Digital Röntgen (Dr)	Bilgisayarlı Röntgen (Cr)	Seyyar Röntgen	C Kollu Röntgen	Bilgisayarlı Tomografi (Bt)	Manyetik Rezonans (Mr)	Ultrasonografi (Usg)	Doppler Ultrasonografi (Dopler Usg)	Ekokardiyografi (Eko)	Mamografi	Anjiyografi (Koroner)	Anjiyografi (Göz)	Kemik Dansitometresi
21	Çorum	0	0	9	3	2	2	2	15	4	6	1	1	0	2
22	Diyarbakır	2	0	8	3	2	4	2	1	9	3	0	2	1	3
23	Elazığ	2	3	0	3	2	2	1	13	6	3	1	1	1	1
24	Erzincan	3	5	7	3	5	1	1	5	7	2	1	1	0	2
25	Erzurum	10	2	0	2	5	3	2	6	3	7	1	2	1	2
26	İstanbul	1	2	0	1	2	2	1	4	10	1	1	0	2	1
27	İstanbul	1	5	0	3	2	2	1	15	4	3	1	1	0	1
28	İstanbul	3	0	0	0	2	0	0	1	1	0	0	0	0	3
29	İstanbul	0	5	3	7	5	3	3	25	3	4	2	1	2	1
30	İstanbul	1	0	0	2	2	1	0	3	3	1	1	0	0	1
31	İstanbul	2	0	0	0	0	0	0	5	0	0	0	0	2	0
32	İstanbul	9	3	0	6	7	3	1	4	13	2	1	0	1	1
33	İstanbul	0	4	7	4	7	3	2	14	11	2	2	0	1	0
34	İstanbul	3	0	0	2	3	1	0	17	1	2	1	0	0	1
35	İstanbul	1	0	0	0	0	1	0	0	1	0	0	0	0	0
36	İstanbul	0	1	11	2	0	2	2	8	5	2	1	0	0	1
37	İstanbul	4	2	0	8	2	3	2	16	7	1	1	0	1	2
38	İstanbul	0	1	1	4	1	1	0	3	7	17	0	7	0	0
39	İstanbul	0	0	4	2	1	1	0	0	6	16	0	5	0	0
40	İstanbul	0	2	2	3	2	1	0	14	9	3	0	0	1	0

Tablo 4.3.2 devamı

İl Adı	Sağlık Bakanlığı Hastane Adı	Görüntüleme Cihazları														
		Konvansiyonel Röntgen	Digital Röntgen (Dr)	Bilgisayarlı Röntgen (Cr)	Seyyar Röntgen	C Kollu Röntgen	Bilgisayarlı Tomografi (Bt)	Manyetik Rezonans (Mr)	Ultrasonografi (Usg)	Dopler Ultrasonografi (Dopler Usg)	Ekokardiyografi (Eko)	Mamografi	Anjiyografi (Koroner)	Anjiyografi (Göz)	Kemik Dansitometresi	
41	İstanbul	İstanbul Süreyyapaşa Göğüs Hastalıkları Ve Göğüs Cerrahisi E.A.H.	5	0	1	4	0	2	0	2	2	0	0	0	0	0
42	İstanbul	İstanbul Sağlık Bakanlığı-Marmara Üniversitesi Pendik E.A.H.	0	2	1	3	4	3	2	10	8	1	2	1	1	
43	İstanbul	İstanbul Metin Sabancı Baltalımanı Kemik Hastalıkları E.A.H.	0	3	0	1	5	1	1	2	1	1	0	0	1	
44	İstanbul	İstanbul Şişli Hamidiye Etfal E.A.H.	7	0	1	2	7	2	1	0	11	4	2	0	1	
45	İstanbul	İstanbul Okmeydanı E.A.H.	4	5	0	5	6	2	2	0	14	1	1	0	1	
46	İstanbul	İstanbul Ümraniye E.A.H.	2	4	2	3	4	2	1	19	14	2	2	0	1	
47	İstanbul	İstanbul Zeynep Kamil Kadın Ve Çocuk Hastalıkları E.A.H.	2	0	0	3	0	0	0	19	14	4	1	0	0	
48	İstanbul	İstanbul Haydarpaşa Numune E.A.H.	0	4	3	0	0	2	2	9	2	1	2	0	1	
49	İstanbul	İstanbul Dr.Siyami Ersek Göğüs Kalp Ve Damar Cerrahisi E.A.H.	2	1	0	6	2	2	0	0	9	12	0	4	0	
50	İstanbul	İstanbul Yedekule Göğüs Hastalıkları Ve Göğüs Cerrahisi E.A.H.	1	2	0	3	1	2	0	5	0	2	0	0	0	
51	İstanbul	İstanbul Süleymaniye Kadın Doğum Ve Çocuk Hastalıkları E.A.H.	4	0	0	1	0	0	0	12	1	1	1	0	1	
52	İzmir	İzmir Sağlık Bakanlığı İzmir Katip Çelebi Üniversitesi Atatürk E.A.H.	9	0	5	4	4	2	2	45	4	1	2	1	2	
53	İzmir	İzmir Bozyaka E.A.H.	4	2	0	4	3	2	1	12	5	1	1	0	1	
54	İzmir	İzmir Dr.Behçet Uz Çocuk Hastalıkları Ve Cerrahisi E.A.H.	1	0	3	6	1	2	2	3	3	4	0	0	0	
55	İzmir	İzmir Dr.Suat Seren Göğüs Hastalıkları Ve Cerrahisi E.A.H.	1	0	2	3	1	2	1	8	2	2	1	0	1	
56	İzmir	İzmir Tepecik E.A.H.	11	1	0	8	5	4	2	30	13	4	4	1	3	
57	Karabük	Karabük Sağlık Bakanlığı Karabük Üniversitesi Karabük E.A.H.	4	3	1	3	1	1	1	10	4	1	1	0	2	

Tablo 4.3.2 devamı

İli Adı	Sağlık Bakanlığı Hastane Adı	Görüntüleme Cihazları													
		Konvansiyonel Röntgen	Digital Röntgen (Dr)	Bilgisayarlı Röntgen (Cr)	Seyyar Röntgen	C Kollu Röntgen	Bilgisayarlı Tomografi (Bt)	Manyetik Rezonans (Mr)	Ultrasonografi (Usg)	Doppler Ultrasonografi (Doppler Usg)	Ekokardiyografi (Eko)	Mamografi	Anjiyografi (Koroner)	Anjiyografi (Göz)	Kemik Dansitometresi
58	Kayseri E.A.H.	12	2	1	9	4	3	2	14	3	4	2	1	1	2
59	Kuşehir	4	3	0	3	1	1	1	6	7	4	1	0	0	2
60	Kocaeli	0	2	2	5	1	1	1	0	6	5	1	1	1	1
61	Konya	0	7	0	4	3	2	1	2	20	3	1	1	1	1
62	Kütahya	3	1	2	4	3	2	2	25	9	2	2	1	0	1
63	Muğla	4	0	1	1	3	1	1	4	2	1	1	0	0	1
64	Ordu	6	0	0	2	2	1	0	7	4	1	1	0	1	1
65	Rize	5	0	0	2	0	2	1	6	3	5	1	1	1	1
66	Sakarya	2	0	5	4	5	3	2	11	16	6	1	1	1	1
67	Samsun	0	0	8	3	3	2	2	0	7	5	2	1	1	0
68	Şanlıurfa	2	3	0	4	2	3	1	8	4	4	2	1	0	1
69	Trabzon	2	1	0	3	0	1	0	3	4	10	0	3	0	0
70	Trabzon	4	1	0	3	2	3	1	3	7	1	1	0	1	1
71	Van	0	0	6	5	4	2	1	1	4	4	1	1	1	1
	Türkiye Geneli	208	112	135	241	162	130	80	658	483	251	72	59	38	71

Tablo 4.3.3: Sağlık Bakanlığı Eğitim Araştırma Hastanelerinin Diğer Tıbbi Cihaz Durumu

İli Adı	Sağlık Bakanlığı Hastane Adı	Diğer Tıbbi Cihazlar												
		Ameliyat Mikroskopu	Elektroensefalografi (EEG)	Elektrokardiyografi (EKG)	Elektromyografi (EMG)	ERCP	ESWL	Ürodinami	Laparoskopi	Artroskopi	Gastroskopi	Kolonoskopi	Sistoskopi	
1	Adana	Adana Numune E.A.H.	8	3	45	1	1	1	2	3	2	1	1	1
2	Adıyaman	Adıyaman T.C. Sağlık Bakanlığı Adıyaman Üniversitesi E.A.H.	4	1	31	1	0	1	1	1	2	2	2	2
3	Amasya	Amasya T.C. Sağlık Bakanlığı - Amasya Üniversitesi Sabuncuoğlu Şerefeddin E.A.H.	3	1	20	1	0	1	0	2	1	3	2	1
4	Ankara	Ankara Fizik Tedavi Ve Rehabilitasyon E.A.H.	0	0	8	2	0	0	1	0	0	0	0	0
5	Ankara	Ankara E.A.H.	2	2	105	2	1	1	2	3	6	9	7	1
6	Ankara	Ankara Dr.Zekai Tahir Burak Kadın Sağlığı E.A.H.	0	0	10	0	0	0	0	3	0	0	0	0
7	Ankara	Ankara Numune E.A.H.	8	1	50	2	2	0	1	8	2	12	9	6
8	Ankara	Ankara Türkiye Yüksek İhtisas E.A.H.	1	3	80	0	1	1	1	3	0	12	12	6
9	Ankara	Ankara Dışkapı Yıldırım Beyazıt E.A.H.	0	5	51	3	1	1	1	1	1	1	6	5
10	Ankara	Ankara Uluçanlar Göz E.A.H.	8	0	1	0	0	0	0	0	0	0	0	0
11	Ankara	Ankara Çocuk Sağlığı Ve Hastalıkları Hematoloji Onkoloji E.A.H.	0	2	2	0	0	0	1	1	0	2	2	1
12	Ankara	Ankara Dr.Sami Ulus Kadın Doğum Çocuk Sağlığı Ve Hastalıkları E.A.H.	0	5	13	2	1	1	2	2	0	1	1	1
13	Ankara	Ankara Atatürk E.A.H.	4	3	59	3	0	1	1	3	2	3	2	3
14	Ankara	Ankara Atatürk Göğüs Hastalıkları Ve Göğüs Cerrahisi E.A.H.	1	0	22	0	0	0	0	0	0	0	0	0
15	Ankara	Ankara Keçiören E.A.H.	6	1	23	0	0	0	0	2	1	5	3	4
16	Ankara	Ankara Etilik Zübeyde Hanım Kadın Hastalıkları E.A.H.	1	0	4	0	0	0	1	4	0	0	0	0
17	Ankara	Ankara Dr. Abdurrahman Yurtaslan Onkoloji E.A.H.	4	1	21	1	0	0	0	3	1	2	2	2
18	Antalya	Antalya E.A.H.	3	3	21	4	0	1	1	3	1	5	5	4
19	Bursa	Bursa Yüksek İhtisas E.A.H.	1	0	30	0	0	0	0	0	0	0	0	0
20	Bursa	Bursa Şevket Yılmaz E.A.H.	4	2	47	2	1	1	0	2	1	8	3	1

Tablo 4.3.3 devamı

	İl Adı	Sağlık Bakanlığı Hastane Adı	Diğer Tıbbi Cihazlar											
			Ameliyat Mikroskopu	Elektroensefalografi (EEG)	Elektrokardiyografi (EKG)	Elektromyografi (EMG)	ERCP	ESWL	Ürodinami	Laparoskopi	Artroskopi	Gastroskopi	Kolonoskopi	Stetoskopi
21	Çorum	Çorum T.C. Sağlık Bakanlığı Hitit Üniversitesi Çorum E.A.H.	6	1	36	1	1	0	1	2	1	1	1	4
22	Diyarbakır	Diyarbakır E.A.H.	6	2	23	2	1	1	1	9	2	6	3	2
23	Elazığ	Elazığ E.A.H.	4	1	33	2	0	0	1	3	1	2	1	1
24	Erzincan	Erzincan Sağlık Bakanlığı Erzincan Üniversitesi Mengücek Gazi E.A.H.	4	2	41	2	1	1	0	2	2	6	2	2
25	Erzurum	Erzurum Bölge E.A.H.	3	2	53	1	1	1	1	4	1	7	2	1
26	İstanbul	İstanbul Fatih Sultan Mehmet E.A.H.	4	4	16	4	0	1	2	2	1	1	1	1
27	İstanbul	İstanbul Bağcılar E.A.H.	7	1	41	5	0	0	3	7	1	11	11	0
28	İstanbul	İstanbul Fizik Tedavi Ve Rehabilitasyon E.A.H.	2	0	0	0	0	0	0	0	0	0	0	0
29	İstanbul	İstanbul Bakırköy Dr.Sadi Konuk E.A.H.	3	1	29	2	1	1	2	3	2	5	4	4
30	İstanbul	İstanbul Bakırköy Prof.Dr.Mazhar Osman Ruh Sağlığı Ve Sinir Hastalıkları E.A.H.	3	5	32	5	0	0	0	0	0	1	1	0
31	İstanbul	İstanbul Prof.Dr.N.Reşat Belger Beyoğlu Göz E.A.H.	6	0	3	0	0	0	0	0	0	0	0	0
32	İstanbul	İstanbul Haseki E.A.H.	5	4	21	2	1	1	1	11	2	7	5	1
33	İstanbul	İstanbul E.A.H.	10	1	37	7	5	1	2	8	1	14	12	1
34	İstanbul	İstanbul Gaziosmanpaşa Taksim E.A.H.	2	1	18	2	1	0	1	2	2	2	2	2
35	İstanbul	İstanbul Erenköy Ruh Ve Sinir Hastalıkları E.A.H.	0	1	8	1	0	0	0	0	0	0	0	0
36	İstanbul	İstanbul Sağlık Bakanlığı İstanbul Medeniyet Üniversitesi Göztepe E.A.H.	8	4	36	3	0	1	2	5	2	6	6	6
37	İstanbul	İstanbul Kartal Dr.Lütfi Kırdar E.A.H.	9	3	54	2	0	1	1	4	1	5	5	1
38	İstanbul	İstanbul Kartal Koşuyolu Yüksek İhtisas E.A.H.	0	0	39	0	0	0	0	2	0	1	2	0
39	İstanbul	İstanbul Mehmet Akif Ersoy Göğüs Kalp Ve Damar Cerrahisi E.A.H.	0	1	32	0	0	0	0	0	0	0	0	0
40	İstanbul	İstanbul Kanuni Sultan Süleyman E.A.H.	0	2	4	0	0	0	1	4	0	1	1	1

Tablo 4.3.3 devamı

İli Adı	Sağlık Bakanlığı Hastane Adı	Diğer Tıbbi Cihazlar														
		Amelyat Mikroskopu	Elektroensefalografi (EEG)	Elektrokardiyografi (EKG)	Elektromyografi (EMG)	ERCP	ESWL	Ürodinami	Laparoskopi	Artroskopi	Gastroskopi	Kolonoskopi	Sistoskopi			
41	İstanbul	İstanbul Süreyyapaşa Göğüs Hastalıkları Ve Göğüs Cerrahisi E.A.H.	0	0	18	0	0	0	0	0	0	0	0	0	0	0
42	İstanbul	İstanbul Sağlık Bakanlığı-Marmara Üniversitesi Pendik E.A.H.	6	4	30	4	2	0	4	4	1	8	7	1		
43	İstanbul	İstanbul Metin Sabancı Ballıbalımanı Kemik Hastalıkları E.A.H.	2	0	6	0	0	0	0	0	3	0	0	0		
44	İstanbul	İstanbul Şişli Hamidiye Etilal E.A.H.	7	4	41	5	2	0	1	5	1	8	6	3		
45	İstanbul	İstanbul Okmeydanı E.A.H.	12	2	36	2	3	0	0	7	1	7	7	2		
46	İstanbul	İstanbul Ümraniye E.A.H.	4	1	31	1	1	0	1	1	1	9	9	3		
47	İstanbul	İstanbul Zeynep Kamil Kadın Ve Çocuk Hastalıkları E.A.H.	1	1	9	0	0	0	2	5	1	0	0	1		
48	İstanbul	İstanbul Haydarpaşa Numune E.A.H.	3	2	48	4	1	1	1	3	2	18	14	2		
49	İstanbul	İstanbul Dr.Siyami Ersek Göğüs Kalp Ve Damar Cerrahisi E.A.H.	0	2	38	0	0	0	0	0	0	0	0	0		
50	İstanbul	İstanbul Yedikule Göğüs Hastalıkları Ve Göğüs Cerrahisi E.A.H.	0	1	26	1	0	0	0	4	0	0	0	0		
51	İstanbul	İstanbul Süleymaniye Kadın Doğum Ve Çocuk Hastalıkları E.A.H.	0	0	7	0	0	0	1	1	0	0	0	1		
52	İzmir	İzmir Sağlık Bakanlığı İzmir Katip Çelebi Üniversitesi Atatürk E.A.H.	0	3	80	3	2	1	1	8	1	1	2	1		
53	İzmir	İzmir Bozyaka E.A.H.	8	2	76	2	1	0	1	1	3	2	3	4		
54	İzmir	İzmir Dr.Behçet Uz Çocuk Hastalıkları Ve Cerrahisi E.A.H.	2	4	4	1	0	0	1	2	0	1	3	2		
55	İzmir	İzmir Dr.Suat Seren Göğüs Hastalıkları Ve Cerrahisi E.A.H.	2	0	30	0	0	0	0	2	2	1	1	1		
56	İzmir	İzmir Tepecik E.A.H.	10	5	54	2	1	0	3	8	2	5	4	3		

Tablo 4.3.3 devamı

İli Adı	Sağlık Bakanlığı Hastane Adı	Diğer Tıbbi Cihazlar												
		Ameliyat Mikroskopu	Elektroensefalografi (EEG)	Elektrokardiyografi (EKG)	Elektromyelografi (EMG)	ERCP	ESWL	Ürodinami	Laparoskopi	Artroskopi	Gastroskopi	Kolonoskopi	Stetoskopi	
57	Karabük	Karabük Sağlık Bakanlığı Karabük Üniversitesi Karabük E.A.H.	3	1	31	1	0	0	1	1	2	1	1	
58	Kayseri	Kayseri E.A.H.	4	2	40	2	0	1	1	2	1	1	2	
59	Kırşehir	Kırşehir Sağlık Bakanlığı Ahi Evran Üniversitesi E.A.H.	2	1	27	1	0	0	1	2	1	2	1	
60	Kocaeli	Kocaeli Dicle E.A.H.	5	0	45	2	1	1	1	4	1	7	6	
61	Konya	Konya E.A.H.	2	2	43	1	1	1	1	6	1	4	1	
62	Kütahya	Sağlık Bakanlığı Dumlupınar Üniversitesi Kütahya Erfiya Çelebi E.A.H.	6	3	43	3	1	1	1	3	1	5	3	
63	Muğla	Muğla T.C.Sağlık Bakanlığı Muğla Sıfı Koçman Üniversitesi E.A.H.	2	1	29	1	1	0	1	1	1	3	4	
64	Ordu	Ordu T.C. Sağlık Bakanlığı Ordu Üniversitesi E.A.H.	3	1	17	1	0	0	1	1	1	2	1	
65	Rize	Rize T.C. Sağlık Bakanlığı Recep Tayyip Erdoğan Üniversitesi E.A.H.	4	1	30	1	1	0	1	6	1	2	2	
66	Sakarya	Sakarya Sağlık Bakanlığı Sakarya Üniversitesi E.A.H.	8	1	50	1	0	0	0	3	1	3	3	
67	Samsun	Samsun E.A.H.	5	1	38	1	1	1	1	6	2	6	3	
68	Şanlıurfa	Şanlıurfa Mehmet Akif İnan E.A.H.	2	1	40	1	1	1	0	2	1	3	2	
69	Trabzon	Trabzon Ahi Evren Göğüs Kalp Ve Damar Cerrahisi E.A.H.	0	0	19	0	0	0	0	0	0	1	0	
70	Trabzon	Trabzon Kanuni E.A.H.	5	1	2	1	0	1	1	2	2	9	6	
71	Van	Van E.A.H.	4	2	68	1	4	1	1	4	2	1	1	
		Türkiye Geneli	252	118	2255	108	44	29	61	206	74	253	208	108

Tablo 4.3.4: Sağlık Bakanlığına Bağlı Eğitim Araştırma Hastanelerinin Nükleer Tıp ve Radyasyon Onkolojisi Cihazları Durumu

İli Adı	Sağlık Bakanlığı Hastane Adı	Nükleer Tıp-Radyasyon Onkolojisi Cihazları														
		Lineer Accelerator	Cobalt 60	Konvansiyonel Simülator	CT Simülator	Cybirknife	Gamma Knife	Brokterapi	Gamma Kamera	SPECT-CT	PET-CT/PET	Gamma Probe	Tomoterapi	Troid Uptake	Simülator	
1	Adana	Adana Numune E.A.H.	0	0	0	0	0	0	0	0	0	0	0	0	0	0
2	Adıyaman	Adıyaman T.C. Sağlık Bakanlığı Adıyaman Üniversitesi E.A.H.	0	0	0	0	0	0	0	0	0	0	0	0	0	0
3	Amasya	Amasya T.C. Sağlık Bakanlığı - Amasya Üniversitesi Sabuncuoğlu Şerefeddin E.A.H.	0	0	0	0	0	0	0	0	0	0	0	0	0	0
4	Ankara	Ankara Fizik Tedavi Ve Rehabilitasyon E.A.H.	0	0	0	0	0	0	0	0	0	0	0	0	0	0
5	Ankara	Ankara E.A.H.	0	0	0	0	0	0	2	0	0	0	0	1	2	0
6	Ankara	Ankara Dr.Zekai Tahir Burak Kadın Sağlığı E.A.H.	0	0	0	0	0	0	0	0	0	0	0	0	0	0
7	Ankara	Ankara Numune E.A.H.	1	0	0	1	0	0	1	1	3	1	0	1	0	0
8	Ankara	Ankara Türkiye Yüksek İhtisas E.A.H.	0	0	0	0	0	0	1	0	0	0	0	0	0	0
9	Ankara	Ankara Dışkapı Yıldırım Beyazıt E.A.H.	0	0	0	0	0	0	0	0	0	0	0	0	0	0
10	Ankara	Ankara Ulucanlar Göz E.A.H.	0	0	0	0	0	0	0	0	0	0	0	0	0	0
11	Ankara	Ankara Çocuk Sağlığı Ve Hastalıkları Hematoloji Onkoloji E.A.H.	0	0	0	0	0	0	0	0	0	0	0	0	0	0
12	Ankara	Ankara Dr.Sami Ulus Kadın Doğum Çocuk Sağlığı Ve Hastalıkları E.A.H.	0	0	0	0	0	0	0	0	0	0	0	0	0	0
13	Ankara	Ankara Atatürk E.A.H.	1	0	0	0	0	0	1	1	1	1	1	1	0	0
14	Ankara	Ankara Atatürk Göğüs Hastalıkları Ve Göğüs Cerrahisi E.A.H.	1	0	0	1	0	0	1	0	1	0	0	0	0	0
15	Ankara	Ankara Keçiören E.A.H.	0	0	0	0	0	0	0	0	0	0	0	0	0	0
16	Ankara	Ankara Etilik Zübeyde Hanım Kadın Hastalıkları E.A.H.	0	0	0	0	0	0	0	0	0	0	0	0	0	0
17	Ankara	Ankara Dr. Abdurrahman Yurtaslan Onkoloji E.A.H.	3	2	2	1	1	0	2	2	0	1	0	1	0	1
18	Antalya	Antalya E.A.H.	1	0	0	1	0	0	0	2	0	1	0	0	0	0
19	Bursa	Bursa Yüksek İhtisas E.A.H.	0	0	0	0	0	0	0	0	0	0	0	0	0	0

Tablo 4.3.4 devamı

İli Adı	Sağlık Bakanlığı Hastane Adı	Nükleer Tıp-Radyasyon Onkolojisi Cihazları														
		Lineer Accelerator	Cobalt 60	Konvansiyonel Simülör	CT Simülör	Cybirknife	Gamma Knife	Brokiterapi	Gamma Kamera	SPECT-CT	PET-CT/PET	Gamma Probe	Tomoterapi	Troid Uptake	Simülör	
20	Bursa	Bursa Şevket Yılmaz E.A.H.	0	0	0	0	0	0	0	0	1	0	0	0	0	0
21	Çorum	Çorum T.C. Sağlık Bakanlığı Hitit Üniversitesi Çorum E.A.H.	0	0	0	0	0	0	0	0	0	0	0	0	0	0
22	Diyarbakır	Diyarbakır E.A.H.	2	0	0	2	0	0	0	0	0	1	1	0	0	0
23	Elazığ	Elazığ E.A.H.	0	0	0	0	0	0	0	0	1	0	1	0	0	1
24	Erzincan	Erzincan Sağlık Bakanlığı Erzincan Üniversitesi Mengücek Gazi E.A.H.	0	0	0	0	0	0	0	0	0	0	0	0	0	0
25	Erzurum	Erzurum Bölge E.A.H.	1	1	1	1	0	0	0	2	0	1	0	1	0	0
26	İstanbul	İstanbul Fatih Sultan Mehmet E.A.H.	0	0	0	0	0	0	0	0	0	0	0	0	0	0
27	İstanbul	İstanbul Bağcılar E.A.H.	0	0	0	0	0	0	0	0	1	0	1	1	1	0
28	İstanbul	İstanbul Fizik Tedavi Ve Rehabilitasyon E.A.H.	0	0	0	0	0	0	0	0	0	0	0	0	0	0
29	İstanbul	İstanbul Bakırköy Dr.Sadii Konuk E.A.H.	0	0	0	0	0	0	0	0	1	0	0	0	0	0
30	İstanbul	İstanbul Bakırköy Prof.Dr.Mazhar Osman Ruh Sağlığı Ve Sinir Hastalıkları E.A.H.	0	0	0	0	0	0	0	0	0	1	2	0	0	1
31	İstanbul	İstanbul Prof.Dr.N.Reşat Belger Beyoğlu Göz E.A.H.	0	0	0	0	0	0	0	0	0	0	0	0	0	0
32	İstanbul	İstanbul Haseki E.A.H.	0	0	0	0	0	0	0	0	0	0	0	0	0	0
33	İstanbul	İstanbul E.A.H.	2	0	0	1	0	0	0	2	0	1	1	0	0	0
34	İstanbul	İstanbul Gaziosmanpaşa Taksim E.A.H.	0	0	0	0	0	0	0	2	0	0	1	0	0	0
35	İstanbul	İstanbul Erenköy Ruh Ve Sinir Hastalıkları E.A.H.	0	0	0	0	0	0	0	0	0	0	0	0	0	0
36	İstanbul	İstanbul Sağlık Bakanlığı İstanbul Medeniyet Üniversitesi Göztepe E.A.H.	0	0	0	0	0	0	0	0	0	0	1	1	0	0
37	İstanbul	İstanbul Kartal Dr.Lütfi Kırdar E.A.H.	4	0	1	1	1	0	1	2	0	1	0	0	0	0
38	İstanbul	İstanbul Kartal Koşuyolu Yüksek İhtisas E.A.H.	0	0	0	0	0	0	0	2	0	1	0	0	0	0
39	İstanbul	İstanbul Mehmet Akif Ersoy Göğüs Kalp Ve Damar Cerrahisi E.A.H.	0	0	0	0	0	0	0	0	0	0	0	0	0	0
40	İstanbul	İstanbul Kanuni Sultan Süleyman E.A.H.	0	0	0	0	0	0	0	0	0	0	0	0	0	0

Tablo 4.3.4 devamı

İli Adı	Sağlık Bakanlığı Hastane Adı	Nükleer Tıp-Radyasyon Onkolojisi Cihazları													
		Lineer Accelerator	Cobalt 60	Konvansiyonel Simülör	CT Simülör	Cybirknife	Gamma Knife	Brokiterapi	Gamma Kamera	SPECT-CT	PET-CT/PET	Gamma Probe	Tomoterapi	Troid Uptake	Simülör
41	İstanbul		0	0	0	0	0	0	0	0	0	0	0	0	0
		İstanbul Süreyyapaşa Göğüs Hastalıkları Ve Göğüs Cerrahisi E.A.H.													
42	İstanbul		1	0	0	1	0	0	0	1	1	0	0	0	0
		İstanbul Sağlık Bakanlığı-Marmara Üniversitesi Pendik E.A.H.													
43	İstanbul		0	0	0	0	0	0	0	0	0	0	0	0	0
		İstanbul Metin Sabancı Baltalımanı Kemik Hastalıkları E.A.H.													
44	İstanbul		2	0	0	1	0	0	1	1	0	1	1	0	0
		İstanbul Şişli Hamidiye Etfal E.A.H.													
45	İstanbul		2	0	1	0	1	0	0	3	1	1	2	0	1
		İstanbul Okmeydanı E.A.H.													
46	İstanbul		0	0	0	0	0	0	0	0	0	0	0	0	0
		İstanbul Ümraniye E.A.H.													
47	İstanbul		0	0	0	0	0	0	0	0	0	0	0	0	0
		İstanbul Zeynep Kamil Kadın Ve Çocuk Hastalıkları E.A.H.													
48	İstanbul		0	0	0	0	0	0	0	1	0	0	0	0	0
		İstanbul Haydarpaşa Numune E.A.H.													
49	İstanbul		0	0	0	0	0	0	0	0	2	0	0	0	0
		İstanbul Dr.Siyami Eresk Göğüs Kalp Ve Damar Cerrahisi E.A.H.													
50	İstanbul		0	0	0	0	0	0	0	0	0	0	0	0	0
		İstanbul Yedikule Göğüs Hastalıkları Ve Göğüs Cerrahisi E.A.H.													
51	İstanbul		0	0	0	0	0	0	0	0	0	0	0	0	0
		İstanbul Süleymaniye Kadın Doğum Ve Çocuk Hastalıkları E.A.H.													
52	İzmir		2	1	1	0	1	0	1	1	0	1	1	0	0
		İzmir Sağlık Bakanlığı İzmir Karip Çelebi Üniversitesi Atatürk E.A.H.													
53	İzmir		0	0	0	0	0	0	0	3	0	1	0	0	0
		İzmir Bozyaka E.A.H.													
54	İzmir		0	0	0	0	0	0	0	2	0	1	0	0	0
		İzmir Dr.Behçet Uz Çocuk Hastalıkları Ve Cerrahisi E.A.H.													
55	İzmir		1	0	0	0	0	0	0	2	0	1	0	0	1
		İzmir Dr.Suat Seren Göğüs Hastalıkları Ve Cerrahisi E.A.H.													
56	İzmir		0	0	0	0	0	0	0	2	0	1	1	0	0
		İzmir Tepecik E.A.H.													

Tablo 4.3.4 devamı

İl Adı	Sağlık Bakanlığı Hastane Adı	Nükleer Tıp-Radyasyon Onkolojisi Cihazları													
		Lineer Accelerator	Cobalt 60	Konvansiyonel Simülator	CT Simülator	Cybirknife	Gamma Knife	Brokiterapi	Gamma Kamera	SPECT-CT	PET-CT/PET	Gamma Probe	Tomoterapi	Troid Uptake	Simülator
57	Karabük	0	0	0	0	0	0	0	1	0	0	0	0	0	0
58	Kayseri	0	1	1	0	0	0	0	2	0	0	1	0	1	1
59	Kırşehir	0	0	0	0	0	0	0	0	0	0	0	0	0	0
60	Kocaeli	0	0	0	0	0	0	0	1	0	0	0	0	0	0
61	Konya	1	0	0	1	0	0	0	2	0	1	1	0	1	0
62	Kütahya	0	0	0	0	0	0	0	0	0	0	0	0	0	0
63	Muğla	0	0	0	0	0	0	0	1	0	0	0	0	0	0
64	Ordu	0	0	0	0	0	0	0	0	0	0	1	0	0	0
65	Rize	0	0	0	0	0	0	0	0	0	0	0	0	0	0
66	Sakarya	0	0	0	0	0	0	0	0	0	0	0	0	0	0
67	Samsun	2	0	0	2	0	0	0	1	0	1	0	0	0	0
68	Şanlıurfa	1	0	0	1	0	0	0	0	0	0	0	0	0	0
69	Trabzon	0	0	0	0	0	0	0	0	0	0	0	0	0	0
70	Trabzon	1	0	0	1	0	0	0	1	0	1	0	1	1	0
71	Van	0	0	0	0	0	0	0	0	0	0	0	0	0	0
		29	5	7	15	4	0	5	54	6	28	14	5	10	5
		Türkiye Geneli													

4.4. Döner Sermaye Bilgileri

Bu alt bölümde ülkemizde ki sağlıkla ilgili kurumlardaki döner sermaye işletmeleri personel sayıları ve yapılan ödemelerle ilgili Maliye Bakanlığında alınan veriler sunulmuştur.

Elde edilen verilere göre ülkemizdeki üniversite hastanelerinde ücretleri özel bütçeden ve döner sermayeden karşılanan personel sayıları Tablo 4.4.1 ve 4.4.2'de, 2547 sayılı kanununun 58. maddesine göre yapılan döner sermaye ödemesi Tablo 4.4.3'de verilmiştir.

Sağlık bakanlığına bağlı Eğitim ve Araştırma hastanelerinde yapılan döner sermaye ödemeleri Tablo 4.4.4'de, ikinci basamak sağlık kurumlarında yapılan 6 aylık döner sermaye ödeme ortalamaları Tablo 4.4.5'de ve ağız ve diş sağlığı merkezleri 6 aylık döner sermaye ortalamaları Tablo 4.4.6'da verilmiştir.

Tablo 4.4.1: Üniversite Hastaneleri Döner Sermaye İşletmesi Personel Sayıları (Dolu Kadro Pozisyon)

Üniversite Adı	Ücretleri Özel Bütçeden Karşılanan			Ücretleri Döner Sermayeden Karşılanan		
	4/A	4/B	4/C	4/A	4/B	4/C
Abant İzzet Baysal Üniversitesi	477	23	7	74	0	1
Adnan Menderes Üniversitesi	850	0	0	147	0	0
Afyon Kocatepe Üniversitesi	228	26	7	56	21	0
Akdeniz Üniversitesi	1.396	4	0	316	4	0
Ankara Üniversitesi	2.130	0	0	939	3	0
Atatürk Üniversitesi	1.168	0	0	166	69	0
Balıkesir Üniversitesi	212	0	0	18	0	0
Bozok Üniversitesi	222	1	0	0	0	0
Bülent Ecevit Üniversitesi	373	0	0	304	0	0
Celal Bayar Üniversitesi	822	12	6	73	0	0
Cumhuriyet Üniversitesi	885	71	0	315	1	0
Çanakkale Onsekiz Mart Üniversitesi	456	0	0	40	0	0
Çukurova Üniversitesi	1096	174	0	0	0	0
Dicle Üniversitesi	959	55	0	133	0	0
Dokuz Eylül Üniversitesi	1.789	48	0	705	5	1
Düzce Üniversitesi	342	18	0	70	4	0
Ege Üniversitesi	1.762	41	0	648	133	0
Erciyes Üniversitesi	1.564	76	0	1.320	103	0
Eskişehir Osmangazi Üniversitesi	1.384	0	1	198	5	0
Fırat Üniversitesi	818	1	0	139	2	0
Gazi Üniversitesi	1.329	23	0	585	7	1
Gaziantep Üniversitesi	1.117	1	0	113	4	0
Gaziosmanpaşa Üniversitesi	525	0	3	122	0	0
Hacettepe Üniversitesi	2.947	0	0	1.470	77	15
Harran Üniversitesi	318	11	0	0	3	0
İnönü Üniversitesi	1.597	0	0	22	0	0
İstanbul Üniversitesi	2.591	0	0	467	13	0
İstanbul Üniversitesi (Cerrahpaşa Tıp)	2.394	0	0	423	13	0
Kafkas Üniversitesi	332	23	0	0	0	0
Kahramanmaraş Sütçü İmam Üniversitesi	459	5	0	77	0	0
Karadeniz Teknik Üniversitesi	1.290	0	0	190	0	0
Kırıkkale Üniversitesi	331	0	0	119	4	0
Kocaeli Üniversitesi	896	2	0	519	6	0
Mersin Üniversitesi	742	2	0	420	0	0
Mustafa Kemal Üniversitesi	550	2	0	39	1	0
Namık Kemal Üniversitesi	258	0	0	48	10	0
Necmettin Erbakan Üniv. (Meram Tıp)	1.158	98	0	256	4	0
Pamukkale Üniversitesi	571	14	0	122	0	0
Samsun Ondokuz Mayıs Üniversitesi	1.271	0	7	231	3	0
Selçuk Üniversitesi	782	1	3	0	0	0
Süleyman Demirel Üniversitesi	994	0	0	127	0	0
Trakya Üniversitesi	609	1	0	255	0	0
Uludağ Üniversitesi	1.350	0	0	394	2	0
Yüzüncüyıl Üniversitesi	411	64	0	115	3	0
Genel Toplam	39.462	797	34	9.264	500	18

Tablo 4.4.2: Üniversite Hastaneleri Döner Sermaye İşletmesi Personel Sayıları (Hizmet Alımı)

Üniversite Adı	Eleman Sayısı (Özel Bütçeden Karşılanan)						Eleman Sayısı (Döner Sermayeden Karşılanan)					
	Sağlık Hizmetleri Personeli	Bilgi İşlem, Veri Hazırlama	Özel Güvenlik Hizmetleri	Temizlik Hizmetleri	Diğer Hizmetler	Toplam	Sağlık Hizmetleri Personeli	Bilgi İşlem, Veri Hazırlama	Özel Güvenlik Hizmetleri	Temizlik Hizmetleri	Diğer Hizmetler	Toplam
Abant İzzet Baysal Üniversitesi						0	26	57	17	105	31	236
Adnan Menderes Üniversitesi			22			22	380	11	0	287	40	718
Afyon Kocatepe Üniversitesi						0	327	7	26	239	30	629
Akdeniz Üniversitesi			60			60	256	361	0	811	189	1617
Ankara Üniversitesi						0	337	225	0	548	50	1160
Atatürk Üniversitesi						0	170	150	100	465	115	1000
Balıkesir Üniversitesi			9	20		29	56	11	0	6	9	82
Bozok Üniversitesi						0	0	20	0	20	2	42
Bülent Ecevit Üniversitesi						0	0	115	30	303	98	546
Celal Bayar Üniversitesi						0	50	160	0	220	30	460
Cumhuriyet Üniversitesi						0	0	0	69	373	202	644
Çanakkale Onsekiz Mart Üniversitesi						0	0	80	0	57	16	153
Çukurova Üniversitesi						0	827	582	60	250	150	1869
Dicle Üniversitesi						0	0	175	0	1180	0	1355
Dokuz Eylül Üniversitesi						0	0	229	0	304	635	1168
Düzce Üniversitesi						0	0	88	20	124	14	246
Ege Üniversitesi			125			125	0	485	0	1152	11	1648
Erciyes Üniversitesi						0	68	1	80	422	638	1209
Eskişehir Osmangazi Üniversitesi						0	309	6	0	420	111	846
Fırat Üniversitesi						0	101	265	0	129	432	927
Gazi Üniversitesi		7				7	0	0	120	395	495	1010
Gaziantep Üniversitesi						0	437	17	61	355	369	1239
Gaziosmanpaşa Üniversitesi						0	88	0	0	149	111	348

Tablo 4.4.2 Devamı

Üniversite Adı	Eleman Sayısı (Özel Bütçeden Karşılanan)						Eleman Sayısı (Döner Sermayeden Karşılanan)					
	Sağlık Hizmetleri Personeli	Bilgi İşlem, Veri Hazırlama	Özel Güvenlik Hizmetleri	Temizlik Hizmetleri	Diğer Hizmetler	Toplam	Sağlık Hizmetleri Personeli	Bilgi İşlem, Veri Hazırlama	Özel Güvenlik Hizmetleri	Temizlik Hizmetleri	Diğer Hizmetler	Toplam
Hacettepe Üniversitesi						0	0	0	984	24	1008	
Harran Üniversitesi						0	170	0	123	2	325	
İnönü Üniversitesi						0	0	0	0	0	0	
İstanbul Üniversitesi						0	44	113	318	576	1355	
İstanbul Üniversitesi (Cerrahpaşa Tıp)						0	72	113	293	355	1126	
Kafkas Üniversitesi						0	99	0	0	0	149	
Kahramanmaraş Sütçü İmam Üniversitesi						0	0	0	0	0	0	
Karadeniz Teknik Üniversitesi						0	415	64	271	0	750	
Kırıkkale Üniversitesi						0	40	0	75	0	145	
Kocaeli Üniversitesi						0	0	0	0	0	0	
Mersin Üniversitesi						0	0	106	213	197	616	
Mustafa Kemal Üniversitesi						0	131	36	150	28	486	
Namık Kemal Üniversitesi						0	0	0	65	15	159	
Necmettin Erbakan Üniversitesi (Meram Tıp)						0	138	67	515	208	1287	
Pamukkale Üniversitesi						0	80	0	460	43	884	
Samsun Ondokuz Mayıs Üniversitesi						0	740	74	395	61	1278	
Selçuk Üniversitesi						0	300	42	399	136	1109	
Süleyman Demirel Üniversitesi						0	114	0	350	40	682	
Trakya Üniversitesi						0	0	0	120	244	510	
Uludağ Üniversitesi						0	0	0	340	955	1295	
Yüzüncüyl Yıl Üniversitesi						0	100	48	371	281	805	
Genel Toplam	0	7	216	20	0	243	5.875	4.725	5.307	1.240	13.756	33.121

Tablo 4.4.3: 2547 Sayılı Kanunun 58 inci Maddesine Göre Yapılan Döner Sermaye Ödemesi

		2547 Sayılı Kanunun 58 inci Maddesine Göre Yapılan Döner Sermaye Ödemesi				
		Ünvan	Derece	Mesai İçi Net	Mesai Dışı Net	Toplam
Abant İzzet Baysal Üniversitesi Tıp Fakültesi Hastanesi	Profesör (4 Yıl Ve+) (Temel Tıp Bilimleri)	1/4	3.844,44			3.844,44
	Profesör (3 yıl) (temel tıp bilimleri)	1/4	3.197,10			3.197,10
	Doçent (temel tıp bilimleri)	1/4	2.326,13			2.326,13
	Yardımcı doçent (temel tıp bilimleri)	3/1	1.739,72			1.739,72
	Yardımcı doçent (temel tıp bilimleri)	5/1	1.433,07			1.433,07
	Araştırma görevlisi (temel tıp bilimleri)	4/1	1.074,67			1.074,67
	Araştırma görevlisi ((temel tıp bilimleri)	5/1	852,39			852,39
	Profesör (4 Yıl ve+) (Klinik Bilimler)	1/4	5.480,35			5.480,35
	Profesör (3 yıl) (klinik bilimler)	1/4	3.671,45			3.671,45
	Doçent (klinik bilimler)	1/4	2.608,26			2.608,26
	Doçent (klinik bilimler)	1/1	3.003,47			3.003,47
	Doçent (klinik bilimler)	3/1	1.673,26			1.673,26
	Yardımcı doçent (klinik bilimler)	3/1	3.408,40			3.408,40
	Yardımcı doçent (klinik bilimler)	4/1	1.533,92			1.533,92
	Yardımcı doçent (klinik bilimler)	5/1	1.116,07			1.116,07
	Araştırma görevlisi (klinik bilimler)	4/1	1.064,34			1.064,34
	Araştırma görevlisi (klinik bilimler)	5/1	1.178,20			1.178,20
	Araştırma görevlisi (klinik bilimler)	6/1	1.008,49			1.008,49
	Hemşire	1/1	895,19			895,19
	Hemşire	3/1	660,00			660,00
	Hemşire	6/1	695,11			695,11
	Sağlık memuru (lise)	3/1	369,31			369,31
	Sağlık memuru (lise)	5/1	355,85			355,85
Sağlık memuru (lise)	8/1	308,12			308,12	
Hizmetli	7/9	199,78			199,78	
Adıyaman Üniversitesi Tıp Fakültesi Hastanesi						
Adnan Menderes Üniversitesi Tıp Fakültesi Hastanesi	Profesör (4 Yıl ve+) (Temel Tıp Bilimleri)	1/4	2.620.62			2.620.62
	Profesör (2 yıl) (temel tıp bilimleri)	1/4	2.285.35			2.285.35
	Doçent (temel tıp bilimleri)	1/4	1.970.93			1.970.93
	Doçent (temel tıp bilimleri)	2/1	1.862.17			1.862.17
	Yardımcı doçent (temel tıp bilimleri)	3/1	1.780.19			1.780.19
	Araştırma görevlisi (temel tıp bilimleri)	4/1	1.103.54			1.103.54
	Profesör (4 Yıl ve+) (Klinik Bilimler)	1/4	3.358.04	191.18		3.549.22
	Profesör (2 yıl) (klinik bilimler)	1/4	3.420.38	338.47		3.758.85
	Doçent (klinik bilimler)	1/4	3.050.87	227.76		3.278.63
	Doçent (klinik bilimler)	2/1	3.415.13	199.26		3.614.39
	Yardımcı doçent (klinik bilimler)	3/1	2.489.93	276.02		2.765.95
	Araştırma görevlisi (klinik bilimler)	4/1	1.150.95			1.150.95
	Hemşire	1/1	1.028.38			1.028.38
	Hemşire	3/1	898.31			898.31
	Hemşire	6/1	830.92			830.92
	Sağlık memuru (lise)	3/1	904.66			904.66

Tablo 4.4.3 devamı

2547 Sayılı Kanununun 58 inci Maddesine Göre Yapılan Döner Sermaye Ödemesi					
	Ünvan	Derece	Mesai İçi Net	Mesai Dışı Net	Toplam
	Hizmetli	7/9	521.02		521.02
Afyon Kocatepe Üniversitesi Tıp Fakültesi Hastanesi	Profesör (4 Yıl ve+) (Temel Tıp Bilimleri)	1/4	2.555,00		2.555,00
	Doçent (temel tıp bilimleri)	1/4	2.299,00		2.299,00
	Yardımcı doçent (temel tıp bilimleri)	4/1	2.008,00		2.008,00
	Öğretim görevlisi (temel tıp bilimleri)	4/1	1.035,00		1.035,00
	Araştırma görevlisi (temel tıp bilimleri)	4/1	768,00		768,00
	Araştırma görevlisi ((temel tıp bilimleri)	5/1	1.012,00		1.012,00
	Araştırma görevlisi (temel tıp bilimleri)	6/1	929,00		929,00
	Profesör (4 Yıl ve+) (Klinik Bilimler)	1/4	3.344,00	476,00	3.820,00
	Profesör (2 yıl) (klinik bilimler)	1/4	2.715,00	36,00	2.751,00
	Doçent (klinik bilimler)	1/4	3.040,00	359,00	3.399,00
	Yardımcı doçent (klinik bilimler)	3/1	3.334,00	123,00	3.457,00
	Yardımcı doçent (klinik bilimler)	4/1	2.229,00	265,00	2.494,00
	Yardımcı doçent (klinik bilimler)	5/1	3.752,00	131,00	3.883,00
	Öğretim görevlisi (klinik bilimler)	1/4	1.379,00	60,00	1.439,00
	Öğretim görevlisi (klinik bilimler)	1/1	1.600,00	453,00	2.053,00
	Öğretim görevlisi(klinik bilimler)	2/1	1.145,00		1.145,00
	Öğretim görevlisi (klinik bilimler)	3/1	1.357,00		1.357,00
	Öğretim görevlisi (klinik bilimler)	6/1	1.000,00		1.000,00
	Araştırma görevlisi (klinik bilimler)	4/1	1.086,00		1.086,00
	Araştırma görevlisi (klinik bilimler)	5/1	1.094,00		1.094,00
	Hemşire	3/1	873,00		873,00
	Hemşire	6/1	697,00		697,00
Sağlık memuru (lise)	5/1	750,00		750,00	
Hizmetli	7/9	430,00		430,00	
Ahi Evran Üniversitesi Eğitim ve Araştırma Hastanesi	Yardımcı doçent (temel tıp bilimleri)	2/2	3.489,01		3.489,01
	Yardımcı doçent (temel tıp bilimleri)	4/9	2.866,76		2.866,76
	Profesör (2 yıl) (klinik bilimler)	1/4	6.558,74		6.558,74
	Yardımcı doçent (klinik bilimler)	3/8	6.407,98		6.407,98
Akdeniz Üniversitesi Tıp Fakültesi Hastanesi	Profesör (4 Yıl ve+) (Temel Tıp Bilimleri)	1/4	3.227,92		3.227,92
	Profesör (3 yıl) (temel tıp bilimleri)	1/4	2.920,00		2.920,00
	Profesör (2 yıl) (temel tıp bilimleri)	1/4	2.920,00		2.920,00
	Doçent (temel tıp bilimleri)	1/4	2.530,00		2.530,00
	Doçent (temel tıp bilimleri)	1/1	2.530,00		2.530,00
	Doçent (temel tıp bilimleri)	2/1	2.530,00		2.530,00
	Doçent (temel tıp bilimleri)	3/1	2.530,00		2.530,00
	Yardımcı doçent (temel tıp bilimleri)	3/1	2.200,00		2.200,00
	Yardımcı doçent (temel tıp bilimleri)	4/1	2.200,00		2.200,00
	Yardımcı doçent (temel tıp bilimleri)	5/1	2.200,00		2.200,00
	Öğretim görevlisi (temel tıp bilimleri)	1/4	2.025,00		2.025,00
	Öğretim görevlisi (temel tıp bilimleri)	1/1	2.025,00		2.025,00
	Öğretim görevlisi (temel tıp bilimleri)	2/1	2.025,00		2.025,00
	Öğretim görevlisi (temel tıp bilimleri)	3/1	2.025,00		2.025,00
	Araştırma görevlisi (temel tıp bilimleri)	4/1	1.451,00		1.451,00
	Araştırma görevlisi ((temel tıp bilimleri)	5/1	1.451,00		1.451,00
	Araştırma görevlisi (temel tıp bilimleri)	6/1	1.451,00		1.451,00
	Profesör (4 Yıl ve+) (Klinik Bilimler)	1/4	8.345,00	730,00	9.075,00
	Profesör (3 yıl) (klinik bilimler)	1/4	8.345,00	730,00	9.075,00

Tablo 4.4.3 devamı

2547 Sayılı Kanununun 58 inci Maddesine Göre Yapılan Döner Sermaye Ödemesi					
	Ünvan	Derece	Mesai İçi Net	Mesai Dışı Net	Toplam
	Profesör (2 yıl) (klinik bilimler)	1/4	8.345,00	730,00	9.075,00
	Doçent (klinik bilimler)	1/4	7.450,00	1.380,00	8.830,00
	Doçent (klinik bilimler)	1/1	7.450,00	1.380,00	8.830,00
	Yardımcı doçent (klinik bilimler)	3/1	6.324,00	997,00	7.321,00
	Öğretim görevlisi (klinik bilimler)	1/4	1.546,00		1.546,00
	Öğretim görevlisi (klinik bilimler)	1/1	1.546,00		1.546,00
	Araştırma görevlisi (klinik bilimler)	4/1	1.583,00		1.583,00
	Araştırma görevlisi (klinik bilimler)	5/1	1.583,00		1.583,00
	Araştırma görevlisi (klinik bilimler)	6/1	1.583,00		1.583,00
	Hemşire	1/1	1.227,00		1.227,00
	Hemşire	3/1	1.174,00		1.174,00
	Hemşire	6/1	1.131,00		1.131,00
	Sağlık memuru (lise)	3/1	1.174,00		1.174,00
	Sağlık memuru (lise)	5/1	1.131,00		1.131,00
	Sağlık memuru (lise)	8/1	947,00		947,00
	Hizmetli	7/9	579,18		579,18
Amasya Üniversitesi Tıp Fakültesi Hastanesi	Tıp Fakültesi ile Amasya Sabuncuoğlu Şerefeddin Devlet Hastanesi ortak kullanım protokolü imzalanarak ve Bakanlar Kurulu kararı ile 04/04/2011 tarihinde kurulmuştur. Akademik personelimiz ise 2013 yılında göreve başlamıştır.				
Ankara Üniversitesi Tıp Fakültesi Hastanesi	Profesör (4 Yıl ve+) (Temel Tıp Bilimleri)	1/4	2.396,04	3,04	2.399,08
	Profesör (3 yıl) (temel tıp bilimleri)	1/4	2.396,04	3,04	2.399,08
	Profesör (2 yıl) (temel tıp bilimleri)	1/4	2.191,83		2.191,83
	Profesör (temel tıp bilimleri)	1/1	2.191,83		2.191,83
	Doçent (temel tıp bilimleri)	1/4	1.956,61	89,60	2.046,21
	Doçent (temel tıp bilimleri)	1/1	1.956,61	89,60	2.046,21
	Doçent (temel tıp bilimleri)	2/1	1.838,39		1.838,39
	Yardımcı doçent (temel tıp bilimleri)	4/1	1.808,59		1.808,59
	Öğretim görevlisi (temel tıp bilimleri)	1/4	1.377,51		1.377,51
	Öğretim görevlisi (temel tıp bilimleri)	1/1	1.377,51		1.377,51
	Öğretim görevlisi (temel tıp bilimleri)	3/1	1.393,47		1.393,47
	Araştırma görevlisi (temel tıp bilimleri)	4/1	829,23		829,23
	Araştırma görevlisi ((temel tıp bilimleri)	5/1	856,43		856,43
	Araştırma görevlisi (temel tıp bilimleri)	6/1	789,32		789,32
	Profesör (4 Yıl ve+) (Klinik Bilimler)	1/4	3.869,90	341,83	4.211,73
	Profesör (3 yıl) (klinik bilimler)	1/4	3.869,90	341,83	4.211,73
	Profesör (2 yıl) (klinik bilimler)	1/4	4.447,10	558,67	5.005,76
	Profesör (klinik bilimler)	1/1	4.447,10	558,67	5.005,76
	Doçent (klinik bilimler)	1/4	4.098,34	623,42	4.721,75
	Doçent (klinik bilimler)	1/1	4.098,34	623,42	4.721,75
	Doçent (klinik bilimler)	2/1	1.412,74	398,05	1.810,79
	Yardımcı doçent (klinik bilimler)	3/1	3.105,56	474,48	3.580,04
	Öğretim görevlisi (klinik bilimler)	1/1	1.162,85		1.162,85
	Araştırma görevlisi (klinik bilimler)	4/1	895,81	0,17	895,98
	Araştırma görevlisi (klinik bilimler)	5/1	883,87		883,87
	Araştırma görevlisi (klinik bilimler)	6/1	890,55		890,55

Tablo 4.4.3 devamı

2547 Sayılı Kanununun 58 inci Maddesine Göre Yapılan Döner Sermaye Ödemesi					
Ünvan	Derece	Mesai İçi Net	Mesai Dışı Net	Toplam	
Hemşire	1/1	809,82		809,82	
Hemşire	3/1	757,88		757,88	
Hemşire	6/1	679,34		679,34	
Sağlık memuru (lise)	8/1	659,29		659,29	
Hizmetli	7/9	496,75		496,75	
Atatürk Üniversitesi Tıp Fakültesi Hastanesi	Profesör (4 Yıl ve+) (Temel Tıp Bilimleri)	1/4	3.200,00		3.200,00
	Profesör (3 yıl) (temel tıp bilimleri)	1/4	3.000,00		3.000,00
	Profesör (2 yıl) (temel tıp bilimleri)	1/4	2.950,00		2.950,00
	Profesör (temel tıp bilimleri)	1/1	3.200,00		3.200,00
	Doçent (temel tıp bilimleri)	1/4	2.600,00		2.600,00
	Doçent (temel tıp bilimleri)	1/1	2.500,00		2.500,00
	Doçent (temel tıp bilimleri)	2/1	2.400,00		2.400,00
	Doçent (temel tıp bilimleri)	3/1	2.300,00		2.300,00
	Yardımcı doçent (temel tıp bilimleri)	3/1	2.100,00		2.100,00
	Yardımcı doçent (temel tıp bilimleri)	4/1	2.000,00		2.000,00
	Yardımcı doçent (temel tıp bilimleri)	5/1	1.950,00		1.950,00
	Araştırma görevlisi (temel tıp bilimleri)	4/1	1.600,00		1.600,00
	Araştırma görevlisi ((temel tıp bilimleri)	5/1	1.550,00		1.550,00
	Araştırma görevlisi (temel tıp bilimleri)	6/1	1.500,00		1.500,00
	Profesör (4 Yıl ve+) (Klinik Bilimler)	1/4	7.350,00		7.350,00
	Profesör (3 yıl) (klinik bilimler)	1/4	6.900,00		6.900,00
	Profesör (2 yıl) (klinik bilimler)	1/4	6.700,00		6.700,00
	Profesör (klinik bilimler)	1/1	6.650,00		6.650,00
	Doçent (klinik bilimler)	1/4	6.400,00		6.400,00
	Doçent (klinik bilimler)	1/1	6.250,00		6.250,00
	Doçent (klinik bilimler)	2/1	6.100,00		6.100,00
	Doçent (klinik bilimler)	3/1	6.000,00		6.000,00
	Yardımcı doçent (klinik bilimler)	3/1	5.500,00		5.500,00
	Yardımcı doçent (klinik bilimler)	4/1	5.400,00		5.400,00
	Yardımcı doçent (klinik bilimler)	5/1	5.200,00		5.200,00
	Araştırma görevlisi (klinik bilimler)	4/1	1.600,00		1.600,00
	Araştırma görevlisi (klinik bilimler)	5/1	1.550,00		1.550,00
	Araştırma görevlisi (klinik bilimler)	6/1	1.500,00		1.500,00
	Hemşire	1/1	719,00		719,00
	Hemşire	3/1	393,39		393,39
	Hemşire	6/1	211,00		211,00
	Sağlık memuru (lise)	8/1	158,00		158,00
Balıkesir Üniversitesi Tıp Fakültesi Hastanesi	Profesör (4 Yıl ve+) (Temel Tıp Bilimleri)	1/4	1.738,24		1.738,24
	Profesör (3 yıl) (temel tıp bilimleri)	1/4	1.597,41		1.597,41
	Profesör (2 yıl) (temel tıp bilimleri)	1/4	1.523,45		1.523,45
	Profesör (temel tıp bilimleri)	1/1	1.523,45		1.523,45
	Doçent (temel tıp bilimleri)	1/4	1.288,43		1.288,43
	Yardımcı doçent (temel tıp bilimleri)	3/1	1.160,39		1.160,39
	Öğretim görevlisi (temel tıp bilimleri)	2/1	849,05		849,05
	Profesör (4 Yıl ve+) (Klinik Bilimler)	1/4	1.324,66		1.324,66
	Profesör (3 yıl) (klinik bilimler)	1/4	1.673,14		1.673,14
	Doçent (klinik bilimler)	1/4	1.457,24		1.457,24
	Yardımcı doçent (klinik bilimler)	3/1	1.537,88		1.537,88

Tablo 4.4.3 devamı

2547 Sayılı Kanunun 58 inci Maddesine Göre Yapılan Döner Sermaye Ödemesi					
Ünvan	Derece	Mesai İçi Net	Mesai Dışı Net	Toplam	
Öğretim görevlisi (klinik bilimler)	3/1	1.877,51		1.877,51	
Araştırma görevlisi (klinik bilimler)	5/1	647,24		647,24	
Araştırma görevlisi (klinik bilimler)	6/1	652,64		652,64	
Hemşire	1/1	776,95		776,95	
Hemşire	3/1	641,83		641,83	
Hemşire	6/1	608,05		608,05	
Sağlık memuru (lise)	8/1	608,05		608,05	
Bozok Üniversitesi Tıp Fakültesi Hastanesi	Profesör (2 yıl) (temel tıp bilimleri)	1/4	3.000,00		3.000,00
	Yardımcı doçent (temel tıp bilimleri)	4/1	1.500,00		1.500,00
	Yardımcı doçent (temel tıp bilimleri)	5/1	1.800,00		1.800,00
	Profesör (4 Yıl ve+) (Klinik Bilimler)	1/4	2.700,00		2.700,00
	Profesör (3 yıl) (klinik bilimler)	1/4	2.900,00		2.900,00
	Profesör (2 yıl) (klinik bilimler)	1/4	3.000,00		3.000,00
	Yardımcı doçent (klinik bilimler)	5/1	2.500,00		2.500,00
	Öğretim görevlisi (klinik bilimler)	6/1	1.200,00		1.200,00
	Araştırma görevlisi (klinik bilimler)	4/1	1.300,00		1.300,00
	Hemşire	6/1	750,00		750,00
	Sağlık memuru (lise)	3/1	750,00		750,00
	Sağlık memuru (lise)	5/1	700,00		700,00
	Sağlık memuru (lise)	8/1	650,00		650,00
	Hizmetli	7/9	600,00		600,00
	Bülent Ecevit Üniversitesi Uygulama Ve Araştırma Merkez Müdürlüğü	Profesör (3 yıl) (temel tıp bilimleri)	1/4	1.982,93	
Doçent (temel tıp bilimleri)		1/4	1.385,10		1.385,10
Doçent (temel tıp bilimleri)		1/1	1.414,27		1.414,27
Doçent (temel tıp bilimleri)		2/1	1.476,08		1.476,08
Yardımcı doçent (temel tıp bilimleri)		3/1	1.394,33		1.394,33
Öğretim görevlisi (temel tıp bilimleri)		1/4	862,57		862,57
Araştırma görevlisi (temel tıp bilimleri)		4/1	782,72		782,72
Araştırma görevlisi ((temel tıp bilimleri)		5/1	803,55		803,55
Profesör (4 Yıl ve+) (Klinik Bilimler)		1/4	2.931,26		2.931,26
Profesör (3 yıl) (klinik bilimler)		1/4	2.431,26		2.431,26
Profesör (2 yıl) (klinik bilimler)		1/4	1.930,30		1.930,30
Profesör (klinik bilimler)		1/1	2.175,64		2.175,64
Doçent (klinik bilimler)		1/4	1.860,10		1.860,10
Doçent (klinik bilimler)		1/1	1.968,43		1.968,43
Yardımcı doçent (klinik bilimler)		3/1	1.702,66		1.702,66
Yardımcı doçent (klinik bilimler)		4/1	1.369,33		1.369,33
Yardımcı doçent (klinik bilimler)		5/1	452,66		452,66
Öğretim görevlisi (klinik bilimler)		1/1	445,90		445,90
Araştırma görevlisi (klinik bilimler)		4/1	886,89		886,89
Araştırma görevlisi (klinik bilimler)		5/1	878,55		878,55
Araştırma görevlisi (klinik bilimler)		6/1	936,89		936,89
Hemşire		1/1	872,79		872,79
Hemşire		3/1	849,39		849,39
Hemşire		6/1	754,33		754,33
Sağlık memuru (lise)		3/1	776,06		776,06
Sağlık memuru (lise)		5/1	673,50		673,50
Sağlık memuru (lise)		8/1	698,05		698,05

Tablo 4.4.3 devamı

2547 Sayılı Kanununun 58 inci Maddesine Göre Yapılan Döner Sermaye Ödemesi					
	Ünvan	Derece	Mesai İçi Net	Mesai Dışı Net	Toplam
	Hizmetli	7/9	472,93		472,93
Celal Bayar Üniversitesi Üniversitesi Tıp Fakültesi Hastanesi	Profesör (4 Yıl ve+) (Temel Tıp Bilimleri)	1/4	2.754,00		2.754,00
	Profesör (3 yıl) (temel tıp bilimleri)	1/4	2.969,00		2.969,00
	Profesör (2 yıl) (temel tıp bilimleri)	1/4	2.642,00		2.642,00
	Profesör (temel tıp bilimleri)	1/1	932,00		932,00
	Doçent (temel tıp bilimleri)	1/4	2.418,00		2.418,00
	Doçent (temel tıp bilimleri)	1/1	1.657,00		1.657,00
	Yardımcı doçent (temel tıp bilimleri)	3/1	1.371,00		1.371,00
	Araştırma görevlisi ((temel tıp bilimleri)	5/1	889,00		889,00
	Araştırma görevlisi (temel tıp bilimleri)	6/1	917,00		917,00
	Profesör (4 Yıl ve+) (Klinik Bilimler)	1/4	4.857,00		4.857,00
	Profesör (3 yıl) (klinik bilimler)	1/4	2.300,00	1.629,00	3.929,00
	Profesör (2 yıl) (klinik bilimler)	1/4	2.200,00	255,00	2.455,00
	Profesör (klinik bilimler)	1/1	2.200,00	1.020,00	3.220,00
	Doçent (klinik bilimler)	1/4	1.700,00	55,00	1.755,00
	Yardımcı doçent (klinik bilimler)	3/1	4.470,00	20,00	4.490,00
	Yardımcı doçent (klinik bilimler)	4/1	1.246,00	40,00	1.286,00
	Yardımcı doçent (klinik bilimler)	5/1	1.140,00	27,00	1.167,00
	Araştırma görevlisi (klinik bilimler)	4/1	2.185,00		2.185,00
	Araştırma görevlisi (klinik bilimler)	5/1	852,00		852,00
	Araştırma görevlisi (klinik bilimler)	6/1	2.185,00		2.185,00
Hemşire	1/1	860,00		860,00	
Hemşire	3/1	850,00		850,00	
Hemşire	6/1	806,00		806,00	
Sağlık memuru (lise)	3/1	680,00		680,00	
Hizmetli	7/9	548,00		548,00	
Cumhuriyet Üniversitesi Tıp Fakültesi Hastanesi	Profesör (4 Yıl ve+) (Temel Tıp Bilimleri)	1/4	3.163,78		3.163,78
	Profesör (3 yıl) (temel tıp bilimleri)	1/4	2.865,19		2.865,19
	Doçent (temel tıp bilimleri)	1/4	2.404,42		2.404,42
	Araştırma görevlisi (temel tıp bilimleri)	4/1	1.025,72		1.025,72
	Profesör (4 Yıl ve+) (Klinik Bilimler)	1/4	5.333,78	351,47	5.685,25
	Profesör (3 yıl) (klinik bilimler)	1/4	5.183,95	224,16	5.408,11
	Doçent (klinik bilimler)	1/4	4.402,82	290,77	4.693,59
	Yardımcı doçent (klinik bilimler)	4/1	2.612,17	0,56	2.612,73
	Araştırma görevlisi (klinik bilimler)	4/1	1.297,63		1.297,63
	Araştırma görevlisi (klinik bilimler)	5/1	1.287,20		1.287,20
	Hemşire	1/1	1.166,20		1.166,20
	Hemşire	3/1	1.064,95		1.064,95
	Hemşire	6/1	1.009,02		1.009,02
	Sağlık memuru (lise)	8/1	663,60		663,60
Hizmetli	7/9	454,87		454,87	
Çanakkale Onsekiz Mart Üniversitesi Tıp Fakültesi Hastanesi	Profesör (4 Yıl ve+) (Temel Tıp Bilimleri)	1/4	2.000,00		2.000,00
	Doçent (temel tıp bilimleri)	1/4	1.750,00		1.750,00
	Yardımcı doçent (temel tıp bilimleri)	3/1	1.600,00		1.600,00
	Araştırma görevlisi (temel tıp bilimleri)	4/1	1.150,00		1.150,00
	Araştırma görevlisi ((temel tıp bilimleri)	5/1	1.100,00		1.100,00
	Profesör (4 Yıl ve+) (Klinik Bilimler)	1/4	3.500,00	600,00	4.100,00
	Doçent (klinik bilimler)	1/4	3.000,00	400,00	3.400,00

Tablo 4.4.3 devamı

2547 Sayılı Kanununun 58 inci Maddesine Göre Yapılan Döner Sermaye Ödemesi				
Ünvan	Derece	Mesai İçi Net	Mesai Dışı Net	Toplam
Yardımcı doçent (klinik bilimler)	3/1	2.700,00	300,00	3.000,00
Araştırma görevlisi (klinik bilimler)	4/1	1.250,00		1.250,00
Hemşire	1/1	800,00		800,00
Hemşire	3/1	750,00		750,00
Hemşire	6/1	700,00		700,00
Sağlık memuru (lise)	3/1	750,00		750,00
Sağlık memuru (lise)	8/1	725,00		725,00
Hizmetli	7/9	470,00		470,00
Profesör (4 Yıl ve+) (Temel Tıp Bilimleri)	1/4	3.937,36		3.937,36
Profesör (3 yıl) (temel tıp bilimleri)	1/4	3.222,89		3.222,89
Profesör (2 yıl) (temel tıp bilimleri)	1/4	2.855,73		2.855,73
Profesör (temel tıp bilimleri)	1/1	2.487,76		2.487,76
Doçent (temel tıp bilimleri)	1/4	2.472,67		2.472,67
Doçent (temel tıp bilimleri)	1/1	2.467,16		2.467,16
Yardımcı doçent (temel tıp bilimleri)	3/1	2.394,39		2.394,39
Yardımcı doçent (temel tıp bilimleri)	4/1	2.283,70		2.283,70
Yardımcı doçent (temel tıp bilimleri)	5/1	1.818,16		1.818,16
Öğretim görevlisi (temel tıp bilimleri)	1/1	1.317,85		1.317,85
Araştırma görevlisi (temel tıp bilimleri)	4/1	952,43		952,43
Araştırma görevlisi ((temel tıp bilimleri)	5/1	1.084,52		1.084,52
Araştırma görevlisi (temel tıp bilimleri)	6/1	994,17		994,17
Profesör (4 Yıl ve+) (Klinik Bilimler)	1/4	5.188,84	1.217,13	6.405,97
Profesör (3 yıl) (klinik bilimler)	1/4	5.188,84	1.217,13	6.405,97
Profesör (2 yıl) (klinik bilimler)	1/4	5.188,84	1.217,13	6.405,97
Profesör (klinik bilimler)	1/1	5.188,84	1.217,13	6.405,97
Doçent (klinik bilimler)	1/4	4.724,90	467,30	5.192,20
Doçent (klinik bilimler)	1/1	2.697,77		2.697,77
Doçent (klinik bilimler)	2/1	6.065,43		6.065,43
Doçent (klinik bilimler)	3/1	7.438,16		7.438,16
Yardımcı doçent (klinik bilimler)	3/1	1.887,49	109,85	1.997,34
Yardımcı doçent (klinik bilimler)	4/1	2.976,10	258,79	3.234,89
Yardımcı doçent (klinik bilimler)	5/1	6.997,72		6.997,72
Öğretim görevlisi (klinik bilimler)	1/4	1.054,34	351,45	1.405,79
Öğretim görevlisi (klinik bilimler)	1/1	1.054,34	351,45	1.405,79
Öğretim görevlisi(klinik bilimler)	2/1	1.054,34	351,45	1.405,79
Öğretim görevlisi (klinik bilimler)	3/1	1.054,34	351,45	1.405,79
Araştırma görevlisi (klinik bilimler)	4/1	1.424,36		1.424,36
Araştırma görevlisi (klinik bilimler)	5/1	1.425,53		1.425,53
Araştırma görevlisi (klinik bilimler)	6/1	1.183,52		1.183,52
Hemşire	1/1	784,93		784,93
Hemşire	3/1	689,90		689,90
Hemşire	6/1	715,84		715,84
Hizmetli	7/9	413,70		413,70
Profesör (4 Yıl ve+) (Temel Tıp Bilimleri)	1/4	2.721		2.721
Profesör (3 yıl) (temel tıp bilimleri)	1/4	2.466		2.466
Profesör (2 yıl) (temel tıp bilimleri)	1/4	1.979		1.979
Doçent (temel tıp bilimleri)	1/4	1.880		1.880
Doçent (temel tıp bilimleri)	1/1	1.599		1.599

Tablo 4.4.3 devamı

2547 Sayılı Kanununun 58 inci Maddesine Göre Yapılan Döner Sermaye Ödemesi					
Ünvan	Derece	Mesai İçi Net	Mesai Dışı Net	Toplam	
Yardımcı doçent (temel tıp bilimleri)	5/1	1.589		1.589	
Araştırma görevlisi (temel tıp bilimleri)	4/1	783		783	
Araştırma görevlisi (temel tıp bilimleri)	5/1	726		726	
Araştırma görevlisi (temel tıp bilimleri)	6/1	308,57		308,57	
Profesör (4 Yıl ve+) (Klinik Bilimler)	1/4	4.442		4.442	
Profesör (3 yıl) (klinik bilimler)	1/4	3.575		3.575	
Doçent (klinik bilimler)	1/4	3.647		3.647	
Doçent (klinik bilimler)	2/1	4.875		4.875	
Doçent (klinik bilimler)	3/1	2.953		2.953	
Yardımcı doçent (klinik bilimler)	3/1	3.015		3.015	
Yardımcı doçent (klinik bilimler)	4/1	3.073		3.073	
Yardımcı doçent (klinik bilimler)	5/1	3.229		3.229	
Araştırma görevlisi (klinik bilimler)	4/1	1.1183		1.1183	
Araştırma görevlisi (klinik bilimler)	5/1	1.203		1.203	
Hemşire	3/1	962		962	
Hemşire	6/1	891		891	
Hizmetli	7/9	519		519	
Dokuz Eylül Üniversitesi Tıp Fakültesi Hastanesi	Profesör (4 yıl +) (temel tıp bilimleri)	1/4	3.098,82	6,13	3.108,97
	Profesör (2 yıl) (temel tıp bilimleri)	1/4	2.984,88	0,41	3.014,67
	Doçent (temel tıp bilimleri)	1/4	2.381,05	26,98	2.408,03
	Öğretim görevlisi (temel tıp bilimleri)	1/4	1.660,67		1.660,67
	Araştırma görevlisi (temel tıp bilimleri)	4/1	1.394,93		1.394,93
	Araştırma görevlisi (temel tıp bilimleri)	5/1	1.520,14		1.520,14
	PROFESÖR (4 YIL ve+) (KLİNİK BİLİMLER)	1/4	5.006,82	577,84	5.761,75
	Profesör (2 yıl) (klinik bilimler)	1/4	4.909,84	685,71	5.855,92
	Doçent (klinik bilimler)	1/4	4.274,40	651,67	4.969,63
	Doçent (klinik bilimler)	1/1	4.603,29	1.018,89	5.622,18
	Doçent (klinik bilimler)	3/1	3.691,69	112,92	3.804,61
	Öğretim görevlisi (klinik bilimler)	1/4	2.484,30	598,96	3.083,26
	Öğretim görevlisi (klinik bilimler)	1/1	2.095,74	753,33	2.849,07
	Öğretim görevlisi (klinik bilimler)	2/1	1.440,66	15,03	1.455,70
	Öğretim görevlisi (klinik bilimler)	3/1	1.704,24		1.704,24
	Araştırma görevlisi (klinik bilimler)	4/1	1.564,00		1.564,00
	Araştırma görevlisi (klinik bilimler)	5/1	1.547,30		1.547,30
	Hemşire	1/1	1.101,64		1.101,64
	Hemşire	3/1	1.002,58		1.002,58
	Hemşire	6/1	938,94		938,94
Dumlupınar Üniversitesi Tıp Fakültesi Hastanesi	Profesör (temel tıp bilimleri)	1/1	7.750,00		7.750,00
	Doçent (temel tıp bilimleri)	2/1	4.220,00		4.220,00
	Yardımcı doçent (temel tıp bilimleri)	3/1	2.570,00		2.570,00
	Yardımcı doçent (temel tıp bilimleri)	4/1	2.500,00		2.500,00
	Yardımcı doçent (temel tıp bilimleri)	5/1	2.476,00		2.476,00
	Profesör (klinik bilimler)	1/1	8.350,00		8.350,00
	Doçent (klinik bilimler)	1/4	7.250,00		7.250,00
	Yardımcı doçent (klinik bilimler)	3/1	4.550,00		4.550,00
	Yardımcı doçent (klinik bilimler)	4/1	4.360,00		4.360,00
	Yardımcı doçent (klinik bilimler)	5/1	4.120,00		4.120,00
	Hemşire	1/1	1.240,00		1.240,00

Tablo 4.4.3 devamı

2547 Sayılı Kanununun 58 inci Maddesine Göre Yapılan Döner Sermaye Ödemesi					
	Ünvan	Derece	Mesai İçi Net	Mesai Dışı Net	Toplam
Düzce Üniversitesi Tıp Fakültesi Hastanesi	Profesör (4 Yıl ve+) (Temel Tıp Bilimleri)	1/4	4.060,00		4.060,00
	Profesör (3 yıl) (temel tıp bilimleri)	1/4	3.996,00		3.996,00
	Doçent (temel tıp bilimleri)	1/4	3.825,00		3.825,00
	Yardımcı doçent (temel tıp bilimleri)	3/1	950,00		950,00
	Yardımcı doçent (temel tıp bilimleri)	4/1	1.280,00		1.280,00
	Yardımcı doçent (temel tıp bilimleri)	5/1	1.270,00		1.270,00
	Araştırma görevlisi (temel tıp bilimleri)	4/1	570,00		570,00
	Profesör (4 Yıl ve+) (Klinik Bilimler)	1/4	4.814,00	335,00	5.149,00
	Profesör (3 yıl) (klinik bilimler)	1/4	4.330,00	734,00	5.064,00
	Doçent (klinik bilimler)	1/4	4.250,00	319,00	4.569,00
	Doçent (klinik bilimler)	2/1	1.800,00	482,00	2.282,00
	Yardımcı doçent (klinik bilimler)	3/1	2.730,00	440,00	3.170,00
	Yardımcı doçent (klinik bilimler)	4/1	1.645,00		1.645,00
	Araştırma görevlisi (klinik bilimler)	4/1	1.277,00		1.277,00
	Araştırma görevlisi (klinik bilimler)	5/1	1.175,00		1.175,00
	Hemşire	3/1	999,86		999,86
	Hemşire	6/1	1.151,85		1.151,85
	Ege Üniversitesi Tıp Fakültesi Hastanesi	Profesör (4 Yıl ve+) (Temel Tıp Bilimleri)	1/4	3.307,05	
Profesör (3 yıl) (temel tıp bilimleri)		1/4	2.732,87		2.732,87
Profesör (2 yıl) (temel tıp bilimleri)		1/4	3.983,49		3.983,49
Doçent (temel tıp bilimleri)		1/4	3.694,20		3.694,20
Yardımcı doçent (temel tıp bilimleri)		3/1	1.876,75		1.876,75
Öğretim görevlisi (temel tıp bilimleri)		1/4	1.343,35		1.343,35
Öğretim görevlisi (temel tıp bilimleri)		2/1	1.242,30		1.242,30
Araştırma görevlisi (temel tıp bilimleri)		4/1	1.037,66		1.037,66
Araştırma görevlisi ((temel tıp bilimleri)		5/1	1.274,90		1.274,90
Araştırma görevlisi (temel tıp bilimleri)		6/1	1.097,52		1.097,52
Profesör (4 Yıl ve+) (Klinik Bilimler)		1/4	6.662,72	972,97	7.635,69
Profesör (3 yıl) (klinik bilimler)		1/4	7.057,34	1.025,57	8.082,91
Profesör (2 yıl) (klinik bilimler)		1/4	7.660,26	1.029,80	8.690,06
Profesör (klinik bilimler)		1/1	6.193,99	816,79	7.010,78
Doçent (klinik bilimler)		1/4	6.055,23	1.092,00	7.147,23
Doçent (klinik bilimler)		1/1	4.286,25	1.133,06	5.419,31
Doçent (klinik bilimler)		2/1	7.646,03	4.021,97	11.668,00
Yardımcı doçent (klinik bilimler)		3/1	7.212,15	2.881,56	10.093,71
Öğretim görevlisi (klinik bilimler)		1/4	1.745,20		1.745,20
Öğretim görevlisi (klinik bilimler)		3/1	2.960,24		2.960,24
Öğretim görevlisi (klinik bilimler)		4/1	2.630,73		2.630,73
Araştırma görevlisi (klinik bilimler)		4/1	1.475,11		1.475,11
Araştırma görevlisi (klinik bilimler)		5/1	1.514,46		1.514,46
Araştırma görevlisi (klinik bilimler)		6/1	1.522,53		1.522,53
Hemşire		1/1	1.009,33		1.009,33
Hemşire		3/1	915,29		915,29
Hemşire		6/1	878,92		878,92
Sağlık memuru (lise)		3/1	878,86		878,86
Sağlık memuru (lise)		5/1	684,89		684,89
Sağlık memuru (lise)		8/1	791,02		791,02
Hizmetli		7/9	518,74		518,74

Tablo 4.4.3 devamı

2547 Sayılı Kanununun 58 inci Maddesine Göre Yapılan Döner Sermaye Ödemesi						
	Ünvan	Derece	Mesai İçi Net	Mesai Dışı Net	Toplam	
Erciyes Üniversitesi Tıp Fakültesi Hastanesi	Profesör (4 Yıl ve+) (Temel Tıp Bilimleri)	1/4	3.434,00		3.434,00	
	Profesör (3 yıl) (temel tıp bilimleri)	1/4	3.330,00		3.330,00	
	Profesör (2 yıl) (temel tıp bilimleri)	1/4	3.226,00		3.226,00	
	Doçent (temel tıp bilimleri)	1/4	2.587,00		2.587,00	
	Doçent (temel tıp bilimleri)	1/1	2.482,00		2.482,00	
	Doçent (temel tıp bilimleri)	2/1	2.361,00		2.361,00	
	Yardımcı doçent (temel tıp bilimleri)	3/1	1.938,00		1.938,00	
	Yardımcı doçent (temel tıp bilimleri)	4/1	1.825,00		1.825,00	
	Yardımcı doçent (temel tıp bilimleri)	5/1	1.786,00		1.786,00	
	Öğretim görevlisi (temel tıp bilimleri)	1/4	1.770,00		1.770,00	
	Öğretim görevlisi (temel tıp bilimleri)	1/1	1.650,00		1.650,00	
	Öğretim görevlisi (temel tıp bilimleri)	2/1	1.536,00		1.536,00	
	Öğretim görevlisi (temel tıp bilimleri)	3/1	1.400,00		1.400,00	
	Öğretim görevlisi (temel tıp bilimleri)	4/1	1.368,00		1.368,00	
	Araştırma görevlisi (temel tıp bilimleri)	4/1	1.010,00		1.010,00	
	Araştırma görevlisi ((temel tıp bilimleri)	5/1	995,00		995,00	
	Araştırma görevlisi (temel tıp bilimleri)	6/1	970,00		970,00	
	Profesör (4 Yıl ve+) (Klinik Bilimler)	1/4	6.877,00	796,00		7.673,00
	Profesör (3 yıl) (klinik bilimler)	1/4	6.720,00	785,00		7.505,00
	Profesör (2 yıl) (klinik bilimler)	1/4	6.615,00	773,00		7.388,00
	Doçent (klinik bilimler)	1/4	5.879,00	967,00		6.846,00
	Doçent (klinik bilimler)	1/1	5.793,00	920,00		6.713,00
	Doçent (klinik bilimler)	2/1	5.702,00	911,00		6.613,00
	Yardımcı doçent (klinik bilimler)	3/1	4.480,00	703,00		5.183,00
	Yardımcı doçent (klinik bilimler)	4/1	4.410,00	680,00		5.090,00
	Yardımcı doçent (klinik bilimler)	5/1	4.389,00	651,00		5.040,00
	Öğretim görevlisi (klinik bilimler)	1/4	4.280,00	548,00		4.828,00
	Öğretim görevlisi (klinik bilimler)	1/1	4.210,00	525,00		4.735,00
	Öğretim görevlisi(klinik bilimler)	2/1	4.179,00	503,00		4.682,00
	Öğretim görevlisi (klinik bilimler)	3/1	4.115,00	482,00		4.597,00
	Öğretim görevlisi (klinik bilimler)	4/1	4.019,00	449,00		4.468,00
	Araştırma görevlisi (klinik bilimler)	4/1	1.415,00	87,00		1.502,00
	Araştırma görevlisi (klinik bilimler)	5/1	1.385,00	87,00		1.472,00
	Araştırma görevlisi (klinik bilimler)	6/1	1.270,00	87,00		1.357,00
	Hemşire	1/1	884,00			884,00
	Hemşire	3/1	870,00			870,00
Hemşire	6/1	865,00			865,00	
Sağlık memuru (lise)	3/1	860,00			860,00	
Sağlık memuru (lise)	8/1	816,00			816,00	
Hizmetli	7/9	575,00			575,00	
Erzincan Üniversitesi - Sağlık Bakanlığı Mengücek Gazi Eğitim ve Araştırma Hastanesi	Doçent (temel tıp bilimleri)	1/1	6.780,00		6.780,00	
	Yardımcı doçent (temel tıp bilimleri)	3/1	7.200,00		7.200,00	
	Yardımcı doçent (temel tıp bilimleri)	4/1	7.200,00		7.200,00	
	Yardımcı doçent (temel tıp bilimleri)	5/1	6.300,00		6.300,00	
	Hemşire	1/1	1.012,00		1.012,00	
	Hemşire	3/1	809,00		809,00	
	Hemşire	6/1	720,00		720,00	
	Sağlık memuru (lise)	3/1	990,00		990,00	

Tablo 4.4.3 devamı

2547 Sayılı Kanununun 58 inci Maddesine Göre Yapılan Döner Sermaye Ödemesi				
Ünvan	Derece	Mesai İçi Net	Mesai Dışı Net	Toplam
Sağlık memuru (lise)	5/1	820,00		820,00
Sağlık memuru (lise)	8/1	790,00		790,00
Hizmetli	7/9	597,00		597,00
Profesör (4 Yıl ve+) (Temel Tıp Bilimleri)	1/4	2.000,00		2.000,00
Profesör (3 yıl) (temel tıp bilimleri)	1/4	2.000,00		2.000,00
Profesör (2 yıl) (temel tıp bilimleri)	1/4	2.000,00		2.000,00
Profesör (temel tıp bilimleri)	1/1	1.950,00		1.950,00
Doçent (temel tıp bilimleri)	1/4	1.875,00		31.778,00
Doçent (temel tıp bilimleri)	1/1	1.850,00		1.850,00
Doçent (temel tıp bilimleri)	2/1	1.800,00		1.800,00
Doçent (temel tıp bilimleri)	3/1	1.800,00		1.800,00
Yardımcı doçent (temel tıp bilimleri)	3/1	1.600,00		1.600,00
Yardımcı doçent (temel tıp bilimleri)	4/1	1.600,00		1.600,00
Yardımcı doçent (temel tıp bilimleri)	5/1	1.600,00		1.600,00
Öğretim görevlisi (temel tıp bilimleri)	1/4	1.500,00		1.500,00
Öğretim görevlisi (temel tıp bilimleri)	1/1	1.500,00		1.500,00
Öğretim görevlisi (temel tıp bilimleri)	2/1	1.500,00		1.500,00
Öğretim görevlisi (temel tıp bilimleri)	3/1	1.500,00		1.500,00
Öğretim görevlisi (temel tıp bilimleri)	4/1	1.500,00		1.500,00
Öğretim görevlisi (temel tıp bilimleri)	6/1	1.500,00		1.500,00
Araştırma görevlisi (temel tıp bilimleri)	4/1	1.000,00		1.000,00
Araştırma görevlisi ((temel tıp bilimleri)	5/1	1.000,00		1.000,00
Araştırma görevlisi (temel tıp bilimleri)	6/1	1.000,00		1.000,00
Profesör (4 Yıl ve+) (Klinik Bilimler)	1/4	3.500,00		3.500,00
Profesör (3 yıl) (klinik bilimler)	1/4	3.500,00		3.500,00
Profesör (2 yıl) (klinik bilimler)	1/4	3.500,00		3.500,00
Profesör (klinik bilimler)	1/1	3.500,00		3.500,00
Doçent (klinik bilimler)	1/4	3.000,00		3.000,00
Doçent (klinik bilimler)	1/1	3.000,00		3.000,00
Doçent (klinik bilimler)	2/1	3.000,00		3.000,00
Doçent (klinik bilimler)	3/1	3.000,00		3.000,00
Yardımcı doçent (klinik bilimler)	3/1	2.500,00		2.500,00
Yardımcı doçent (klinik bilimler)	4/1	2.500,00		2.500,00
Yardımcı doçent (klinik bilimler)	5/1	2.500,00		2.500,00
Öğretim görevlisi (klinik bilimler)	1/4	2.250,00		2.250,00
Öğretim görevlisi (klinik bilimler)	1/1	2.250,00		2.250,00
Öğretim görevlisi(klinik bilimler)	2/1	2.250,00		2.250,00
Öğretim görevlisi (klinik bilimler)	3/1	2.250,00		2.250,00
Öğretim görevlisi (klinik bilimler)	4/1	2.250,00		2.250,00
Öğretim görevlisi (klinik bilimler)	6/1	1.500,00		1.500,00
Araştırma görevlisi (klinik bilimler)	4/1	1.500,00		1.500,00
Araştırma görevlisi (klinik bilimler)	5/1	1.500,00		1.500,00
Araştırma görevlisi (klinik bilimler)	6/1	1.500,00		1.500,00
Hemşire	1/1	700,00		700,00
Hemşire	3/1	700,00		700,00
Hemşire	6/1	700,00		700,00
Sağlık memuru (lise)	3/1	750,00		750,00
Sağlık memuru (lise)	5/1	750,00		750,00

Eskişehir Osmangazi Üniversitesi Tıp Fakültesi Hastanesi

Tablo 4.4.3 devamı

2547 Sayılı Kanununun 58 inci Maddesine Göre Yapılan Döner Sermaye Ödemesi				
Ünvan	Derece	Mesai İçi Net	Mesai Dışı Net	Toplam
Sağlık memuru (lise)	8/1	750,00		750,00
Hizmetli	7/9	600,00		600,00
Fırat Üniversitesi Tıp Fakültesi Hastanesi				
Profesör (4 Yıl ve+) (Temel Tıp Bilimleri)	1/4	2.238,69		2.238,69
Profesör (3 yıl) (temel tıp bilimleri)	1/4	1.961,18		1.961,18
Profesör (2 yıl) (temel tıp bilimleri)	1/4	1.955,46		1.955,46
Profesör (temel tıp bilimleri)	1/1	1.955,46		1.955,46
Doçent (temel tıp bilimleri)	1/4	1.725,06		1.725,06
Doçent (temel tıp bilimleri)	1/1	1.800,06		1.800,06
Doçent (temel tıp bilimleri)	2/1	1.668,18		1.668,18
Doçent (temel tıp bilimleri)	3/1	1.660,36		1.660,36
Yardımcı doçent (temel tıp bilimleri)	3/1	1.546,72		1.546,72
Yardımcı doçent (temel tıp bilimleri)	4/1	1.427,78		1.427,78
Yardımcı doçent (temel tıp bilimleri)	5/1	1.427,78		1.427,78
Araştırma görevlisi (temel tıp bilimleri)	4/1	809,10		809,10
Araştırma görevlisi ((temel tıp bilimleri)	5/1	809,10		809,10
Araştırma görevlisi (temel tıp bilimleri)	6/1	809,10		809,10
Profesör (4 Yıl ve+) (Klinik Bilimler)	1/4	5.253,74	72,83	5.326,57
Profesör (3 yıl) (klinik bilimler)	1/4	6.508,09	331,36	6.839,45
Profesör (2 yıl) (klinik bilimler)	1/4	5.237,17	1.224,42	6.461,59
Profesör (klinik bilimler)	1/1	4.816,44	115,86	4.932,30
Doçent (klinik bilimler)	1/4	3.570,18	3.863,00	7.433,18
Doçent (klinik bilimler)	1/1	4.716,13	713,68	5.429,81
Doçent (klinik bilimler)	2/1	4.436,48	499,46	4.935,94
Doçent (klinik bilimler)	3/1	2.754,52	469,52	3.224,04
Yardımcı doçent (klinik bilimler)	3/1	3.011,03	955,62	3.966,65
Yardımcı doçent (klinik bilimler)	4/1	3.359,82	184,71	3.544,53
Yardımcı doçent (klinik bilimler)	5/1	1.191,31	2.020,05	3.211,36
Araştırma görevlisi (klinik bilimler)	4/1	670,53		670,53
Araştırma görevlisi (klinik bilimler)	5/1	670,53		670,53
Araştırma görevlisi (klinik bilimler)	6/1	670,53		670,53
Hemşire	1/1	663,14		663,14
Hemşire	3/1	569,22		569,22
Hemşire	6/1	540,89		540,89
Sağlık memuru (lise)	3/1	540,89		540,89
Sağlık memuru (lise)	5/1	540,89		540,89
Sağlık memuru (lise)	8/1	487,91		487,91
Hizmetli	7/9	455,31		455,31
Gazi Üniversitesi Tıp Fakültesi Hastanesi				
Profesör (4 Yıl ve+) (Temel Tıp Bilimleri)	1/4	2.424,13		2.424,13
Profesör (3 yıl) (temel tıp bilimleri)	1/4	2.249,98		2.249,98
Doçent (temel tıp bilimleri)	1/4	1.908,29		1.908,29
Yardımcı doçent (temel tıp bilimleri)	3/1	1.510,52		1.510,52
Öğretim görevlisi (temel tıp bilimleri)	3/1	1.480,79		1.480,79
Araştırma görevlisi (temel tıp bilimleri)	4/1	946,11		946,11
Araştırma görevlisi ((temel tıp bilimleri)	5/1	862,49		862,49
Araştırma görevlisi (temel tıp bilimleri)	6/1	845,51		845,51
Profesör (4 Yıl ve+) (Klinik Bilimler)	1/4	5.002,92	482,39	5.485,31
Profesör (3 yıl) (klinik bilimler)	1/4	5.112,06	745,35	5.857,42
Profesör (2 yıl) (klinik bilimler)	1/4	5.205,79	523,24	5.729,03

Tablo 4.4.3 devamı

2547 Sayılı Kanununun 58 inci Maddesine Göre Yapılan Döner Sermaye Ödemesi					
Ünvan	Derece	Mesai İçi Net	Mesai Dışı Net	Toplam	
Doçent (klinik bilimler)	1/4	3.356,47	869,28	4.225,75	
Doçent (klinik bilimler)	2/1	6.364,63	732,42	7.097,05	
Yardımcı doçent (klinik bilimler)	3/1	3.146,24	809,34	3.955,58	
Yardımcı doçent (klinik bilimler)	4/1	3.131,36	634,27	3.765,63	
Yardımcı doçent (klinik bilimler)	5/1	5.662,96	723,80	6.386,76	
Öğretim görevlisi (klinik bilimler)	1/4	3.876,28	1.478,60	5.354,88	
Öğretim görevlisi(klinik bilimler)	2/1	2.751,40	1.242,30	5.794,14	
Öğretim görevlisi (klinik bilimler)	3/1	1.928,60	698,20	4.377,31	
Öğretim görevlisi (klinik bilimler)	4/1	2.601,90	1.258,50	5.936,79	
Öğretim görevlisi (klinik bilimler)	6/1	1.348,20	278,99	5.095,95	
Araştırma görevlisi (klinik bilimler)	4/1	1.222,20		1.222,20	
Araştırma görevlisi (klinik bilimler)	5/1	1.167,90		1.167,90	
Araştırma görevlisi (klinik bilimler)	6/1	1.184,20		1.184,20	
Hemşire	1/1	991,12		991,12	
Hemşire	3/1	899,69		899,69	
Hemşire	6/1	904,86		904,86	
Sağlık memuru (lise)	3/1	941,46		941,46	
Sağlık memuru (lise)	5/1	952,23		952,23	
Sağlık memuru (lise)	8/1	656,58		656,58	
Hizmetli	7/9	616,12		616,12	
Gaziantep Üniversitesi Tıp Fakültesi Hastanesi	Profesör (4 Yıl ve+) (Temel Tıp Bilimleri)	1/4	4.427,75		4.427,75
	Doçent (temel tıp bilimleri)	1/4	3.526,35		3.526,35
	Yardımcı doçent (temel tıp bilimleri)	3/1	2.766,17		2.766,17
	Araştırma görevlisi (temel tıp bilimleri)	4/1	1.447,68		1.447,68
	Profesör (4 Yıl ve+) (Klinik Bilimler)	1/4	5.750,76	1.916,92	7.667,68
	Doçent (klinik bilimler)	1/4	5.315,25	1.771,75	7.087,00
	Yardımcı doçent (klinik bilimler)	3/1	5.050,63	1.683,54	6.734,17
	Araştırma görevlisi (klinik bilimler)	4/1	1.953,29		1.953,29
	Hemşire	1/1	1.065,15		1.065,15
	Sağlık memuru (lise)	3/1	933,05		933,05
	Hizmetli	7/9	584,03		584,03
	Gaziosmanpaşa Üniversitesi Sağlık Araştırma ve Uygulama Merkezi	Profesör (2 yıl) (temel tıp bilimleri)	1/4	3.111,00	
Doçent (temel tıp bilimleri)		1/4	2.740,00		2.740,00
Yardımcı doçent (temel tıp bilimleri)		5/1	1.953,00		1.953,00
Öğretim görevlisi (temel tıp bilimleri)		3/1	2.256,00		2.256,00
Araştırma görevlisi (temel tıp bilimleri)		4/1	1.135,00		1.135,00
Profesör (4 Yıl ve+) (Klinik Bilimler)		1/4	3.116,00	192,00	3.308,00
Profesör (2 yıl) (klinik bilimler)		1/4	5.062,00	311,00	5.373,00
Doçent (klinik bilimler)		1/4	3.284,00	202,00	3.486,00
Doçent (klinik bilimler)		1/1	2.490,00	153,00	2.643,00
Yardımcı doçent (klinik bilimler)		3/1	4.101,00	252,00	4.353,00
Yardımcı doçent (klinik bilimler)		4/1	3.977,00	244,00	4.221,00
Yardımcı doçent (klinik bilimler)		5/1	2.646,00	162,00	2.808,00
Araştırma görevlisi (klinik bilimler)		4/1	1.269,00		1.269,00
Araştırma görevlisi (klinik bilimler)		5/1	1.241,00		1.241,00
Hemşire		1/1	1.059,00		1.059,00
Hemşire		3/1	960,00		960,00
Hemşire		6/1	845,00		845,00

Tablo 4.4.3 devamı

2547 Sayılı Kanununun 58 inci Maddesine Göre Yapılan Döner Sermaye Ödemesi					
Ünvan	Derece	Mesai İçi Net	Mesai Dışı Net	Toplam	
Sağlık memuru (lise)	3/1	901,00		901,00	
Sağlık memuru (lise)	8/1	939,00		939,00	
Hizmetli	7/9	455,00		455,00	
Giresun Üniversitesi Tıp Fakültesi Hastanesi					
1/3/2006 TARİHİNDEN SONRA KURULMUŞ OLUP ŞU ANA KADAR DÖNER SERMAYE GELİRLERİNDEN HİÇ ÖDEME YAPILMAMIŞTIR.					
Hacettepe Üniversitesi Tıp Fakültesi Hastanesi					
Profesör (4 Yıl ve+) (Temel Tıp Bilimleri)	1/4	1.475.54		1.475.54	
Profesör (3 yıl) (temel tıp bilimleri)	1/4	1.475.54		1.475.54	
Profesör (2 yıl) (temel tıp bilimleri)	1/4	1.475.54		1.475.54	
Profesör (temel tıp bilimleri)	1/1	1.475.54		1.475.54	
Doçent (temel tıp bilimleri)	1/4	1.441.96	37.56	1.479.52	
Doçent (temel tıp bilimleri)	1/1	1.431.46		1.431.46	
Doçent (temel tıp bilimleri)	2/1	1.417.79		1.417.79	
Doçent (temel tıp bilimleri)	3/1	1.800.75		1.800.75	
Yardımcı doçent (temel tıp bilimleri)	3/1	1.249.24		1.249.24	
Yardımcı doçent (temel tıp bilimleri)	4/1	1.043.20		1.043.20	
Yardımcı doçent (temel tıp bilimleri)	5/1	1.043.20		1.043.20	
Öğretim görevlisi (temel tıp bilimleri)	1/4	911.59		911.59	
Öğretim görevlisi (temel tıp bilimleri)	1/1	942.45		942.45	
Öğretim görevlisi (temel tıp bilimleri)	2/1	855.49		855.49	
Öğretim görevlisi (temel tıp bilimleri)	3/1	908.12		908.12	
Öğretim görevlisi (temel tıp bilimleri)	4/1	908.12		908.12	
Öğretim görevlisi (temel tıp bilimleri)	6/1	871.65		871.65	
Araştırma görevlisi (temel tıp bilimleri)	4/1	945.12		945.12	
Araştırma görevlisi ((temel tıp bilimleri)	5/1	1.028.87		1.028.87	
Araştırma görevlisi (temel tıp bilimleri)	6/1	1.094.71		1.094.71	
Profesör (4 Yıl ve+) (Klinik Bilimler)	1/4	6.523.09	869.67	7.392.76	
Profesör (3 yıl) (klinik bilimler)	1/4	4.346.60	254.28	4.600.88	
Profesör (2 yıl) (klinik bilimler)	1/4	4.346.60	254.28	4.600.88	
Profesör (klinik bilimler)	1/1	4.346.60	254.28	4.600.88	
Doçent (klinik bilimler)	1/4	4.009.37	485.28	4.494.65	
Doçent (klinik bilimler)	1/1	6.552.17		6.552.17	
Doçent (klinik bilimler)	2/1	3.367.28	350.08.	3.717.36	
Doçent (klinik bilimler)	3/1	6.554.48	1.028.73	7.583.21	
Yardımcı doçent (klinik bilimler)	3/1	1.210.25		1.210.25	
Yardımcı doçent (klinik bilimler)	4/1	1.562.31		1.562.31	
Yardımcı doçent (klinik bilimler)	5/1	1.562.31		1.562.31	
Öğretim görevlisi (klinik bilimler)	1/4	2.401.72	193.19	2.594.91	
Öğretim görevlisi (klinik bilimler)	1/1	5.087.47	1.779.03	6.866.50	
Öğretim görevlisi(klinik bilimler)	2/1	2.562.92	534.48	3.097.40	
Öğretim görevlisi (klinik bilimler)	3/1	4.142.20	357.22	4.499.42	
Öğretim görevlisi (klinik bilimler)	4/1	3.267.24	677.30	3.944.54	
Öğretim görevlisi (klinik bilimler)	6/1	1.068.26		1.068.26	
Araştırma görevlisi (klinik bilimler)	4/1	1.387.41		1.387.41	
Araştırma görevlisi (klinik bilimler)	5/1	1.198.64		1.198.64	
Araştırma görevlisi (klinik bilimler)	6/1	1.163.62		1.163.62	
Hemşire	1/1	851.02		851.02	

Tablo 4.4.3 devamı

2547 Sayılı Kanununun 58 inci Maddesine Göre Yapılan Döner Sermaye Ödemesi					
Ünvan	Derece	Mesai İçi Net	Mesai Dışı Net	Toplam	
Hemşire	3/1	854.38		854.38	
Hemşire	6/1	824.72		824.72	
Sağlık memuru (lise)	3/1	941.23		941.23	
Sağlık memuru (lise)	5/1	817.11		817.11	
Sağlık memuru (lise)	8/1	814.66		814.66	
Hizmetli	7/9	542.93		542.93	
Harran Üniversitesi Tıp Fakültesi Hastanesi	Profesör (4 Yıl ve+) (Temel Tıp Bilimleri)	1/4	2.496.00	510.66	3.006.66
	Profesör (3 yıl) (temel tıp bilimleri)	1/4	1.368.00	510.66	1.878.66
	Profesör (2 yıl) (temel tıp bilimleri)	1/4	1.672.00	459.59	2.131.59
	Doçent (temel tıp bilimleri)	1/4	2.760.00	496.07	3.256.07
	Doçent (temel tıp bilimleri)	1/1	1.609.00	496.07	2.105.07
	Yardımcı doçent (temel tıp bilimleri)	3/1	1.388.00	488.77	1.876.77
	Yardımcı doçent (temel tıp bilimleri)	4/1	1.091.00	488.77	1.579.77
	Öğretim görevlisi (temel tıp bilimleri)	1/4	752.00	561.73	1.313.73
	Araştırma görevlisi ((temel tıp bilimleri)	5/1	490.00	561.73	1.051.73
	Araştırma görevlisi (temel tıp bilimleri)	6/1	506.00	561.73	1.067.73
	Profesör (4 Yıl ve+) (Klinik Bilimler)	1/4	5.701.00	525.25	6.226.25
	Profesör (3 yıl) (klinik bilimler)	1/4	3.761.00	510.66	4.271.66
	Profesör (2 yıl) (klinik bilimler)	1/4	1.316.00	459.59	1.775.59
	Profesör (klinik bilimler)	1/1	2.418.00	510.66	2.928.66
	Doçent (klinik bilimler)	1/4	3.155.00	496.07	3.651.07
	Doçent (klinik bilimler)	1/1	3.305.00	496.07	3.801.07
	Doçent (klinik bilimler)	2/1	3.468.00	496.07	3.964.07
	Doçent (klinik bilimler)	3/1	3.922.00	496.07	4.418.07
	Yardımcı doçent (klinik bilimler)	3/1	3.053.00	488.77	3.541.77
	Yardımcı doçent (klinik bilimler)	4/1	2.000.00	488.77	2.488.77
	Yardımcı doçent (klinik bilimler)	5/1	2.059.00	488.77	2.547.77
	Öğretim görevlisi (klinik bilimler)	6/1	786.00	561.73	1.347.73
	Araştırma görevlisi (klinik bilimler)	4/1	714.47	561.73	1.276.2
	Araştırma görevlisi (klinik bilimler)	5/1	679.36	561.73	1.241.09
	Araştırma görevlisi (klinik bilimler)	6/1	655.58	561.73	1.217.31
	Hemşire	1/1	464.00	838.94	1.302.94
	Hemşire	3/1	515.00	765.99	1.280.99
	Hemşire	6/1	364.00	693.04	1.057.04
	Sağlık memuru (lise)	3/1	75.19	765.99	841.18
	Sağlık memuru (lise)	5/1	57.07	693.04	750.11
	Sağlık memuru (lise)	8/1	122.23	656.56	778.79
	Hizmetli	7/9		510.66	510.66
Hittit Üniversitesi Tıp Fakültesi Hastanesi	2012 Yılında Tıp Fakültesi kadrosunda bulunan öğretim üyesi 2547 sayılı Yükseköğretim Kanunu'nun 38 inci maddesi uyarınca Ankara Numune Hastanesinde görevlendirilmiş olduğundan ilgili yılı ait veri bulunmamaktadır.				
İnönü Üniversitesi Tıp Fakültesi Hastanesi	Profesör (4 Yıl ve+) (Temel Tıp Bilimleri)	1/4	4.381,00		4.381,00
	Profesör (3 yıl) (temel tıp bilimleri)	1/4	4.246,00		4.246,00
	Profesör (2 yıl) (temel tıp bilimleri)	1/4	3.890,00		3.890,00
	Doçent (temel tıp bilimleri)	1/4	4.295,00		4.295,00

Tablo 4.4.3 devamı

2547 Sayılı Kanununun 58 inci Maddesine Göre Yapılan Döner Sermaye Ödemesi					
Ünvan	Derece	Mesai İçi Net	Mesai Dışı Net	Toplam	
Doçent (temel tıp bilimleri)	1/1	3.701,00		3.701,00	
Doçent (temel tıp bilimleri)	2/1	3.645,00		3.645,00	
Doçent (temel tıp bilimleri)	3/1	3.544,00		3.544,00	
Yardımcı doçent (temel tıp bilimleri)	3/1	2.764,00		2.764,00	
Yardımcı doçent (temel tıp bilimleri)	4/1	2.485,00		2.485,00	
Yardımcı doçent (temel tıp bilimleri)	5/1	2.253,00		2.253,00	
Araştırma görevlisi (temel tıp bilimleri)	4/1	1.078,00		1.078,00	
Araştırma görevlisi ((temel tıp bilimleri)	5/1	1.019,00		1.019,00	
Araştırma görevlisi (temel tıp bilimleri)	6/1	1.014,00		1.014,00	
Profesör (4 Yıl ve+) (Klinik Bilimler)	1/4	10.253,00	3.906,00	14.159,00	
Profesör (3 yıl) (klinik bilimler)	1/4	9.756,00	2.689,00	12.445,00	
Profesör (2 yıl) (klinik bilimler)	1/4	8.765,00	3.153,00	11.918,00	
Doçent (klinik bilimler)	1/4	9.563,00	2.830,00	12.393,00	
Doçent (klinik bilimler)	1/1	8.732,00	3.294,00	12.026,00	
Doçent (klinik bilimler)	2/1	7.915,00	3.355,00	11.270,00	
Doçent (klinik bilimler)	3/1	7.897,00	2.807,00	10.704,00	
Yardımcı doçent (klinik bilimler)	3/1	7.543,00	2.944,00	10.487,00	
Yardımcı doçent (klinik bilimler)	4/1	7.211,00	1.895,00	9.106,00	
Yardımcı doçent (klinik bilimler)	5/1	5.958,00	1.636,00	7.594,00	
Öğretim görevlisi (klinik bilimler)	1/4	4.740,00	0,00	4.740,00	
Araştırma görevlisi (klinik bilimler)	4/1	2.103,00	0,00	2.103,00	
Araştırma görevlisi (klinik bilimler)	5/1	1.493,00	0,00	1.493,00	
Araştırma görevlisi (klinik bilimler)	6/1	1.408,00	0,00	1.408,00	
Hemşire	1/1	1.545,00	0,00	1.545,00	
Hemşire	3/1	1.066,00	0,00	1.066,00	
Hemşire	6/1	879,00	0,00	879,00	
Sağlık memuru (lise)	8/1	754,00	0,00	754,00	
S.B. İstanbul Medeniyet Üniversitesi Göztepe Eğitim ve Araştırma Hastanesi	Profesör (4 Yıl ve+) (Temel Tıp Bilimleri)	1/4	2907,00		2907,00
	Profesör (3 yıl) (temel tıp bilimleri)	1/4	3768,00		3768,00
	Doçent (temel tıp bilimleri)	1/4	2014,00		2014,00
	Doçent (temel tıp bilimleri)	3/1	2516,00		2516,00
	Yardımcı doçent (temel tıp bilimleri)	3/1	3869,00		3869,00
	Yardımcı doçent (temel tıp bilimleri)	4/1	1753,00		1753,00
	Yardımcı doçent (temel tıp bilimleri)	5/1	1753,00		1753,00
	Profesör (4 Yıl ve+) (Klinik Bilimler)	1/4	6022,00		6022,00
	Profesör (3 yıl) (klinik bilimler)	1/4	5493,00		5493,00
	Profesör (2 yıl) (klinik bilimler)	1/4	6754,00		6754,00
	Doçent (klinik bilimler)	1/4	6157,00		6157,00
	Doçent (klinik bilimler)	2/1	6787,00		6787,00
	Doçent (klinik bilimler)	3/1	4847,00		4847,00
	Yardımcı doçent (klinik bilimler)	3/1	4220,00		4220,00
	Yardımcı doçent (klinik bilimler)	4/1	2944,00		2944,00
	İstanbul Üniversitesi Cerrahpaşa Tıp Fakültesi Hastanesi	Profesör (4 Yıl ve+) (Temel Tıp Bilimleri)	1/4	2.536,14	
Profesör (3 yıl) (temel tıp bilimleri)		1/4	2.536,14		2.536,14
Profesör (2 yıl) (temel tıp bilimleri)		1/4	2.443,36		2.443,36
Profesör (temel tıp bilimleri)		1/1	1.939,57		1.939,57
Doçent (temel tıp bilimleri)		1/4	2.166,66		2.166,66
Yardımcı doçent (temel tıp bilimleri)		3/1	1.857,43		1.857,43

Tablo 4.4.3 devamı

2547 Sayılı Kanununun 58 inci Maddesine Göre Yapılan Döner Sermaye Ödemesi					
Ünvan	Derece	Mesai İçi Net	Mesai Dışı Net	Toplam	
Yardımcı doçent (temel tıp bilimleri)	4/1	1.678,62		1.678,62	
Araştırma görevlisi ((temel tıp bilimleri)	5/1	1.179,91		1.179,91	
Profesör (4 Yıl ve+) (Klinik Bilimler)	1/4	3.317,18	76,04	3.393,22	
Profesör (3 yıl) (klinik bilimler)	1/4	3.317,18	76,04	3.393,22	
Profesör (2 yıl) (klinik bilimler)	1/4	3.660,06	120,45	3.780,51	
Profesör (klinik bilimler)	1/1	2.704,45			
Doçent (klinik bilimler)	1/4	3.691,15	144,02	3.835,17	
Doçent (klinik bilimler)	2/1	5.757,01	17,03	5.774,04	
Doçent (klinik bilimler)	3/1	3.074,41			
Yardımcı doçent (klinik bilimler)	3/1	5.056,24	8,82	5.065,06	
Öğretim görevlisi (klinik bilimler)	1/4	2.285,83			
Araştırma görevlisi (klinik bilimler)	4/1	1.070,89		1.070,89	
Araştırma görevlisi (klinik bilimler)	5/1	1.041,79		1.041,79	
Araştırma görevlisi (klinik bilimler)	6/1	839,84		839,84	
Hemşire	1/1	666,05		666,05	
Hemşire	3/1	721,12		721,12	
Hemşire	6/1	629,16		629,16	
İstanbul Üniversitesi Çapa Tıp Fakültesi Hastanesi					
İzmir Katip Çelebi Üniversitesi Tıp Fakültesi Hastanesi	Profesör (4 Yıl ve+) (Temel Tıp Bilimleri)	1/4	3.564,33		3.564,33
	Profesör (3 yıl) (temel tıp bilimleri)	1/4	7.470,24		7.470,24
	Profesör (temel tıp bilimleri)	1/1	6.907,06		6.907,06
	Yardımcı doçent (temel tıp bilimleri)	5/1	1.519,12		1.519,12
	Öğretim görevlisi (temel tıp bilimleri)	1/4	610,90		610,90
	Profesör (4 Yıl ve+) (Klinik Bilimler)	1/4	11.203,53		11.203,53
	Profesör (3 yıl) (klinik bilimler)	1/4	7.783,58		7.783,58
	Profesör (2 yıl) (klinik bilimler)	1/4	9.484,40		9.484,40
	Profesör (klinik bilimler)	1/1	5.353,09		5.353,09
	Doçent (klinik bilimler)	1/4	5.726,93		5.726,93
	Doçent (klinik bilimler)	1/1	4.728,23		4.728,23
	Doçent (klinik bilimler)	2/1	943,75		943,75
	Yardımcı doçent (klinik bilimler)	3/1	4.708,12		4.708,12
	Yardımcı doçent (klinik bilimler)	4/1	3.273,12		3.273,12
	Araştırma görevlisi (klinik bilimler)	4/1	1.812,48		1.812,48
Kafkas Üniversitesi Tıp Fakültesi Hastanesi	Yardımcı doçent (temel tıp bilimleri)	3/1	1.217,53		1.217,53
	Yardımcı doçent (temel tıp bilimleri)	4/1	1.217,53		1.217,53
	Yardımcı doçent (temel tıp bilimleri)	5/1	1.217,53		1.217,53
	Araştırma görevlisi (temel tıp bilimleri)	4/1	851,71		851,71
	Araştırma görevlisi ((temel tıp bilimleri)	5/1	851,71		851,71
	Araştırma görevlisi (temel tıp bilimleri)	6/1	851,71		851,71
	Profesör (3 yıl) (klinik bilimler)	1/4	1.446,84		1.446,84
	Profesör (2 yıl) (klinik bilimler)	1/4	1.446,84		1.446,84
	Profesör (klinik bilimler)	1/1	1.446,84		1.446,84

Tablo 4.4.3 devamı

2547 Sayılı Kanununun 58 inci Maddesine Göre Yapılan Döner Sermaye Ödemesi					
Ünvan	Derece	Mesai İçi Net	Mesai Dışı Net	Toplam	
Doçent (klinik bilimler)	1/1	1.300,31		1.300,31	
Doçent (klinik bilimler)	2/1	1.300,31		1.300,31	
Doçent (klinik bilimler)	3/1	1.300,31		1.300,31	
Yardımcı doçent (klinik bilimler)	3/1	1.211,44		1.211,44	
Yardımcı doçent (klinik bilimler)	4/1	1.211,44		1.211,44	
Yardımcı doçent (klinik bilimler)	5/1	1.211,44		1.211,44	
Araştırma görevlisi (klinik bilimler)	4/1	981,27		981,27	
Araştırma görevlisi (klinik bilimler)	5/1	981,27		981,27	
Araştırma görevlisi (klinik bilimler)	6/1	981,27		981,27	
Hemşire	1/1	832,77		832,77	
Hemşire	3/1	810,31		810,31	
Hemşire	6/1	780,74		780,74	
Sağlık memuru (lise)	3/1	798,09		798,09	
Sağlık memuru (lise)	5/1	770,55		770,55	
Sağlık memuru (lise)	8/1	732,22		732,22	
Kahramanmaraş Sütçü İmam Üniversitesi Tıp Fakültesi Hastanesi	Profesör (4 Yıl ve+) (Temel Tıp Bilimleri)	1/4	2445,45		2445,45
	Profesör (2 yıl) (temel tıp bilimleri)	1/4	3206,25		3206,25
	Doçent (temel tıp bilimleri)	1/4	2300,00		2300,00
	Doçent (temel tıp bilimleri)	1/1	1730,00		1730,00
	Doçent (temel tıp bilimleri)	2/1	2400,00		2400,00
	Yardımcı doçent (temel tıp bilimleri)	3/1	1597,00		1597,00
	Araştırma görevlisi (temel tıp bilimleri)	4/1	650,00		650,00
	Araştırma görevlisi ((temel tıp bilimleri)	5/1	680,00		680,00
	Profesör (4 Yıl ve+) (Klinik Bilimler)	1/4	2890,00		2890,00
	Profesör (2 yıl) (klinik bilimler)	1/4	3620,00		3620,00
	Doçent (klinik bilimler)	1/4	2854,00		2854,00
	Doçent (klinik bilimler)	2/1	2000,00		2000,00
	Yardımcı doçent (klinik bilimler)	3/1	1053,00		1053,00
	Yardımcı doçent (klinik bilimler)	4/1	2897,00		2897,00
	Yardımcı doçent (klinik bilimler)	5/1	2930,00		2930,00
	Araştırma görevlisi (klinik bilimler)	4/1	620,00		620,00
	Araştırma görevlisi (klinik bilimler)	5/1	750,00		750,00
	Araştırma görevlisi (klinik bilimler)	6/1	645,00		645,00
	Hemşire	3/1	300,00		300,00
	Hemşire	6/1	350,00		350,00
Karabük Üniversitesi Tıp Fakültesi Hastanesi	Karabük Üniversitesi Eğitim Araştırma Hastanesi Ortak Kullanım Protokolü 7 Ocak 2013 te yapıldığından 2012 yılına ait döner sermaye ödemesi bulunmamaktadır.				
Karadeniz Teknik Üniversitesi Tıp Fakültesi Hastanesi	Profesör (3 yıl) (temel tıp bilimleri)	1/4	2784,25		2784,25
	Profesör (2 yıl) (temel tıp bilimleri)	1/1	2530,89		2530,89
	Doçent (temel tıp bilimleri)	1/1	1795,16		1795,16
	Doçent (temel tıp bilimleri)	1/4	2012,07		2012,07
	Doçent (temel tıp bilimleri)	3/3	1742,44		1742,44
	Yardımcı doçent (temel tıp bilimleri)	1/4	1905,50		1905,50
	Yardımcı doçent (temel tıp bilimleri)	4/1	1761,54		1761,54
	Yardımcı doçent (temel tıp bilimleri)	5/2	1756,87		1756,87
	Yardımcı doçent (temel tıp bilimleri)	7/3	1821,05		1821,05

Tablo 4.4.3 devamı

2547 Sayılı Kanununun 58 inci Maddesine Göre Yapılan Döner Sermaye Ödemesi				
Ünvan	Derece	Mesai İçi Net	Mesai Dışı Net	Toplam
Yardımcı doçent (temel tıp bilimleri)	7/3	1576,05		1576,05
Öğretim görevlisi (temel tıp bilimleri)	1/4	1572,15		1572,15
Öğretim görevlisi (temel tıp bilimleri)	1/4	1065,23		1065,23
Araştırma görevlisi (temel tıp bilimleri)	4/1	1016,54		1016,54
Araştırma görevlisi (temel tıp bilimleri)	6/1	976,94		976,94
Profesör (klinik bilimler)	1/4	4518,05	665,04	5,183,09
Profesör (klinik bilimler)	1/4	3997,75	303,56	4301,31
Doçent (klinik bilimler)	1/2	3504,96	938,28	4443,25
Doçent (klinik bilimler)	1/3	4531,20	509,94	5041,14
Doçent (klinik bilimler)	1/4	4220,50	951,03	5171,53
Doçent (klinik bilimler)	2/2	4855,53	291,42	5146,95
Doçent (klinik bilimler)	2/3	3245,67		3245,67
Yardımcı doçent (klinik bilimler)	1/1	3354,27	1251,12	4605,40
Yardımcı doçent (klinik bilimler)	1/2	4202,05	697,50	4899,54
Yardımcı doçent (klinik bilimler)	1/3	3558,03	1049,72	4607,75
Yardımcı doçent (klinik bilimler)	1/4	3397,18	668,60	4065,78
Yardımcı doçent (klinik bilimler)	2/1	2918,40	738,90	3657,30
Yardımcı doçent (klinik bilimler)	2/2	4168,74	956,02	5124,76
Yardımcı doçent (klinik bilimler)	2/3	3456,46	325,64	3780,09
Yardımcı doçent (klinik bilimler)	3/3	3333,19	512,70	3845,89
Öğretim görevlisi (klinik bilimler)	1/3	2391,06	510,08	2901,14
Öğretim görevlisi (klinik bilimler)	1/4	3879,13	857,24	4736,36
Araştırma görevlisi (klinik bilimler)	4/2	1571,77		1571,77
Araştırma görevlisi (klinik bilimler)	5/1	1689,90		1689,90
Araştırma görevlisi (klinik bilimler)	6/1	1477,34		1477,34
Hemşire (lisans)	1/1	825,65		825,65
Hemşire (lisans)	1/1	771,43		771,43
Hemşire (önlisans)	1/1	873,34		873,34
Hemşire (önlisans)	1/1	857,71		857,71
Hemşire (lise)	7/1	669,88		669,88
Sağlık memuru (lisans)	1/4	657,12		657,12
Sağlık memuru (lise)	3/6	749,71		749,71
Hizmetli	6/3	510,45		510,45
Profesör (4 Yıl ve+) (Temel Tıp Bilimleri)	1/4	900,00		900,00
Profesör (3 yıl) (temel tıp bilimleri)	1/4	890,00		890,00
Profesör (2 yıl) (temel tıp bilimleri)	1/4	880,00		880,00
Profesör (temel tıp bilimleri)	1/1	870,00		870,00
Doçent (temel tıp bilimleri)	1/4	830,00		830,00
Doçent (temel tıp bilimleri)	1/1	820,00		820,00
Doçent (temel tıp bilimleri)	2/1	810,00		810,00
Doçent (temel tıp bilimleri)	3/1	800,00		800,00
Yardımcı doçent (temel tıp bilimleri)	3/1	770,00		770,00
Yardımcı doçent (temel tıp bilimleri)	4/1	760,00		760,00
Yardımcı doçent (temel tıp bilimleri)	5/1	750,00		750,00
Araştırma görevlisi (temel tıp bilimleri)	4/1	570,00		570,00
Araştırma görevlisi ((temel tıp bilimleri)	5/1	560,00		560,00
Araştırma görevlisi (temel tıp bilimleri)	6/1	550,00		550,00
Profesör (4 Yıl ve+) (Klinik Bilimler)	1/4	1.600,00		1.600,00

Kırıkkale Üniversitesi Tıp Fakültesi Hastanesi

Tablo 4.4.3 devamı

2547 Sayılı Kanununun 58 inci Maddesine Göre Yapılan Döner Sermaye Ödemesi					
Ünvan	Derece	Mesai İçi Net	Mesai Dışı Net	Toplam	
Profesör (3 yıl) (klinik bilimler)	1/4	1.500,00		1.500,00	
Profesör (2 yıl) (klinik bilimler)	1/4	1.400,00		1.400,00	
Profesör (klinik bilimler)	1/1	1.300,00		1.300,00	
Doçent (klinik bilimler)	1/4	1.250,00		1.250,00	
Doçent (klinik bilimler)	1/1	1.200,00		1.200,00	
Doçent (klinik bilimler)	2/1	1.100,00		1.100,00	
Doçent (klinik bilimler)	3/1	1.000,00		1.000,00	
Yardımcı doçent (klinik bilimler)	3/1	1.050,00		1.050,00	
Yardımcı doçent (klinik bilimler)	4/1	1.000,00		1.000,00	
Yardımcı doçent (klinik bilimler)	5/1	900,00		900,00	
Araştırma görevlisi (klinik bilimler)	4/1	750,00		750,00	
Araştırma görevlisi (klinik bilimler)	5/1	700,00		700,00	
Araştırma görevlisi (klinik bilimler)	6/1	650,00		650,00	
Hemşire	1/1	776,96		776,96	
Hemşire	3/1	709,40		709,40	
Hemşire	6/1	641,84		641,84	
Sağlık memuru (lise)	3/1	709,40		709,40	
Sağlık memuru (lise)	5/1	641,84		641,84	
Sağlık memuru (lise)	8/1	608,05		608,05	
Hizmetli	7/9	540,49		540,49	
Kocaeli Üniversitesi Tıp Fakültesi Hastanesi	Profesör (4 Yıl ve+) (Temel Tıp Bilimleri)	1/4	1.600,00	1.488,50	3.088,50
	Doçent (temel tıp bilimleri)	1/4	1.157,50	1.242,50	2.400,00
	Yardımcı doçent (temel tıp bilimleri)	3/1	1.025,00	1.049,50	2.074,50
	Profesör (4 Yıl ve+) (Klinik Bilimler)	1/4	3.730,58	3.005,08	6.735,67
	Profesör (klinik bilimler)	1/1	4.220,50	4.472,50	8.693,00
	Doçent (klinik bilimler)	1/4	3.507,33	3.180,58	6.687,92
	Yardımcı doçent (klinik bilimler)	3/1	4.146,00	4.283,00	8.429,00
	Öğretim görevlisi (klinik bilimler)	1/4	1.522,00		1.522,00
	Öğretim görevlisi (klinik bilimler)	1/1	912,00		912,00
	Öğretim görevlisi (klinik bilimler)	4/1	912,00		912,00
	Öğretim görevlisi (klinik bilimler)	6/1	912,00		912,00
	Araştırma görevlisi (klinik bilimler)	4/1	1.469,00		1.469,00
	Araştırma görevlisi (klinik bilimler)	5/1	1.608,00		1.608,00
	Hemşire	1/1	1.073,50		1.073,50
	Hemşire	3/1	905,50		905,50
	Hemşire	6/1	936,50		936,50
	Sağlık memuru (lise)	3/1	809,50		809,50
	Sağlık memuru (lise)	5/1	806,50		806,50
	Sağlık memuru (lise)	8/1	731,50		731,50
	Hizmetli	7/9	519,50		519,50
Marmara Üniversitesi Tıp Fakültesi Hastanesi	Profesör (4 Yıl ve+) (Temel Tıp Bilimleri)	1/4	2.761,00		2.761,00
	Doçent (temel tıp bilimleri)	1/4	2.292,12		2.292,12
	Öğretim görevlisi (temel tıp bilimleri)	1/4	1.423,91		1.423,91
	Öğretim görevlisi (temel tıp bilimleri)	2/1	1.423,91		1.423,91
	Profesör (4 Yıl ve+) (Klinik Bilimler)	1/4	6.939,75		6.939,75
	Profesör (3 yıl) (klinik bilimler)	1/4	6.939,75		6.939,75
	Profesör (2 yıl) (klinik bilimler)	1/4	6.939,75		6.939,75
	Doçent (klinik bilimler)	1/4	6.446,60		6.446,60

Tablo 4.4.3 devamı

2547 Sayılı Kanununun 58 inci Maddesine Göre Yapılan Döner Sermaye Ödemesi					
Ünvan	Derece	Mesai İçi Net	Mesai Dışı Net	Toplam	
Doçent (klinik bilimler)	1/1	7.608,86		7.608,86	
Yardımcı doçent (klinik bilimler)	3/1	7.861,53		7.861,53	
Yardımcı doçent (klinik bilimler)	5/1	3.744,84		3.744,84	
Öğretim görevlisi (klinik bilimler)	1/4	1.423,91		1.423,91	
Öğretim görevlisi (klinik bilimler)	2/1	1.423,91		1.423,91	
Hemşire	3/1	951,25		951,25	
Hemşire	6/1	965,22		965,22	
Sağlık memuru (lise)	8/1	875,44		875,44	
Mersin Üniversitesi Tıp Fakültesi Hastanesi	Profesör (4 Yıl ve+) (Temel Tıp Bilimleri)	1/4	3.351,00	372,00	3.723,00
	Profesör (3 yıl) (temel tıp bilimleri)	1/4	3.252,00	361,00	3.613,00
	Doçent (temel tıp bilimleri)	1/4	2.569,00	285,00	2.854,00
	Yardımcı doçent (temel tıp bilimleri)	3/1	2.219,00	246,00	2.465,00
	Yardımcı doçent (temel tıp bilimleri)	5/1	2.208,00	245,00	2.453,00
	Öğretim görevlisi (temel tıp bilimleri)	1/4	1.952,00		1.952,00
	Öğretim görevlisi (temel tıp bilimleri)	1/1	1.867,00		1.867,00
	Öğretim görevlisi (temel tıp bilimleri)	6/1	1.405,00		1.405,00
	Araştırma görevlisi (temel tıp bilimleri)	4/1	1.785,00		1.785,00
	Araştırma görevlisi ((temel tıp bilimleri)	5/1	1.197,00		1.197,00
	Profesör (4 Yıl ve+) (Klinik Bilimler)	1/4	4.284,00	1.208,00	5.492,00
	Profesör (2 yıl) (klinik bilimler)	1/4	4.614,00	1.302,00	5.916,00
	Doçent (klinik bilimler)	1/4	3.905,00	1.101,00	5.006,00
	Doçent (klinik bilimler)	1/1	3.675,00	1.036,00	4.711,00
	Yardımcı doçent (klinik bilimler)	3/1	3.708,00	1.046,00	4.754,00
	Araştırma görevlisi (klinik bilimler)	4/1	1.820,00		1.820,00
	Araştırma görevlisi (klinik bilimler)	5/1	1.690,00		1.690,00
	Hemşire	1/1	1.013,00		1.013,00
	Hemşire	3/1	963,00		963,00
	Hemşire	6/1	938,00		938,00
	Sağlık memuru (lise)	3/1	895,00		895,00
	Sağlık memuru (lise)	5/1	895,00		895,00
	Sağlık memuru (lise)	8/1	804,00		804,00
Hizmetli	7/9	597,00		597,00	
Muğla Sıtkı Koçman Üniversitesi Tıp Fakültesi Hastanesi	Profesör (4 Yıl ve+) (Temel Tıp Bilimleri)	1/4	2.582,64		2.582,64
	Doçent (temel tıp bilimleri)	3/1	4.205,06		4.205,06
	Yardımcı doçent (temel tıp bilimleri)	3/1	2.835,61		2.835,61
	Profesör (4 Yıl ve+) (Klinik Bilimler)	1/4	6.086,00		6.086,00
	Profesör (2 yıl) (klinik bilimler)	1/4	4.518,00		4.518,00
	Profesör (klinik bilimler)	1/1	3.700,00		3.700,00
	Yardımcı doçent (klinik bilimler)	3/1	3.854,63		3.854,63
	Yardımcı doçent (klinik bilimler)	4/1	1.458,64		1.458,64
	Araştırma görevlisi (klinik bilimler)	4/1	1.393,00		1.393,00
	Araştırma görevlisi (klinik bilimler)	6/1	1.500,00		1.500,00
	Hemşire	1/1	842,41		842,41
	Mustafa Kemal Üniversitesi Tıp Fakültesi Hastanesi	Doçent (temel tıp bilimleri)	1/4	2.879,88	
Doçent (temel tıp bilimleri)		1/1	2.437,82		2.437,82
Yardımcı doçent (temel tıp bilimleri)		3/1	2.049,60		2.049,60
Yardımcı doçent (temel tıp bilimleri)		4/1	2.271,91		2.271,91
Araştırma görevlisi (temel tıp bilimleri)		4/1	1.321,96		1.321,96

Tablo 4.4.3 devamı

2547 Sayılı Kanununun 58 inci Maddesine Göre Yapılan Döner Sermaye Ödemesi				
Ünvan	Derece	Mesai İçi Net	Mesai Dışı Net	Toplam
Araştırma görevlisi ((temel tıp bilimleri)	5/1	1.304,25		1.304,25
Araştırma görevlisi (temel tıp bilimleri)	6/1	1.189,59		1.189,59
Profesör (4 Yıl ve+) (Klinik Bilimler)	1/4	3.474,58		3.474,58
Profesör (3 yıl) (klinik bilimler)	1/4	3.430,46		3.430,46
Doçent (klinik bilimler)	1/4	2.682,82		2.682,82
Doçent (klinik bilimler)	2/1	2.607,15		2.607,15
Yardımcı doçent (klinik bilimler)	3/1	2.431,67		2.431,67
Yardımcı doçent (klinik bilimler)	4/1	2.184,45		2.184,45
Yardımcı doçent (klinik bilimler)	5/1	2.182,26		2.182,26
Araştırma görevlisi (klinik bilimler)	4/1	1.308,45		1.308,45
Araştırma görevlisi (klinik bilimler)	5/1	1.304,25		1.304,25
Araştırma görevlisi (klinik bilimler)	6/1	1.294,46		1.294,46
Hemşire	1/1	1.228,65		1.228,65
Hemşire	3/1	967,29		967,29
Hemşire	6/1	950,09		950,09
Hizmetli	7/9	540,49		540,49
Namık Kemal Üniversitesi Tıp Fakültesi Hastanesi				
Profesör (4 Yıl ve+) (Temel Tıp Bilimleri)	1/4	2.100,00		2.100,00
Profesör (3 yıl) (temel tıp bilimleri)	1/4	2.050,00		2.050,00
Profesör (2 yıl) (temel tıp bilimleri)	1/4	2.000,00		2.000,00
Doçent (temel tıp bilimleri)	1/4	2.155,86		2.155,86
Araştırma görevlisi (temel tıp bilimleri)	4/1	1.080,00		1.080,00
Araştırma görevlisi ((temel tıp bilimleri)	5/1	1.079,00		1.079,00
Profesör (4 Yıl ve+) (Klinik Bilimler)	1/4	3.900,00		3.900,00
Profesör (3 yıl) (klinik bilimler)	1/4	3.800,00		3.800,00
Profesör (2 yıl) (klinik bilimler)	1/4	3.700,00		3.700,00
Profesör (klinik bilimler)	1/1	3.650,00		3.650,00
Doçent (klinik bilimler)	1/4	3.418,00		3.418,00
Yardımcı doçent (klinik bilimler)	3/1	1.778,57		1.778,57
Yardımcı doçent (klinik bilimler)	4/1	2.511,40		2.511,40
Yardımcı doçent (klinik bilimler)	5/1	2.368,99		2.368,99
Araştırma görevlisi (klinik bilimler)	4/1	1.300,00		1.300,00
Araştırma görevlisi (klinik bilimler)	5/1	1.313,00		1.313,00
Araştırma görevlisi (klinik bilimler)	6/1	1.158,00		1.158,00
Hemşire	1/1	1.045,70		1.045,70
Hemşire	3/1	2.063,16		2.063,16
Hemşire	6/1	871,47		871,47
Hizmetli	7/9	558,19		558,19
Necmettin Erbakan Üniversitesi Meram Tıp Fakültesi Hastanesi				
Profesör (4 Yıl ve+) (Temel Tıp Bilimleri)	1/4	3.457,00		3.457,00
Profesör (3 yıl) (temel tıp bilimleri)	1/4	3.338,00		3.338,00
Doçent (temel tıp bilimleri)	1/4	3.155,00		3.155,00
Yardımcı doçent (temel tıp bilimleri)	3/1	1.945,00		1.945,00
Öğretim görevlisi (temel tıp bilimleri)	4/1	1.277,00		1.277,00
Araştırma görevlisi (temel tıp bilimleri)	6/1	919,00		919,00
Profesör (4 Yıl ve+) (Klinik Bilimler)	1/4	4.011,00	880,00	4.891,00
Profesör (3 yıl) (klinik bilimler)	1/4	3.784,00	830,00	4.614,00
Doçent (klinik bilimler)	1/4	4.560,00	1.002,00	5.562,00
Doçent (klinik bilimler)	1/1	4.756,00	1.044,00	5.800,00
Yardımcı doçent (klinik bilimler)	3/1	3.097,00	679,00	3.776,00

Tablo 4.4.3 devamı

2547 Sayılı Kanununun 58 inci Maddesine Göre Yapılan Döner Sermaye Ödemesi						
	Ünvan	Derece	Mesai İçi Net	Mesai Dışı Net	Toplam	
	Yardımcı doçent (klinik bilimler)	4/1	2.419,00	531,00	2.950,00	
	Araştırma görevlisi (klinik bilimler)	4/1	1.092,00		1.092,00	
	Araştırma görevlisi (klinik bilimler)	5/1	1.053,00		1.053,00	
	Hemşire	1/1	1.126,00		1.126,00	
	Hemşire	3/1	1.181,00		1.181,00	
	Hemşire	6/1	1.063,00		1.063,00	
	Sağlık memuru (lise)	5/1	834,00		834,00	
Ondokuz Mayıs Üniversitesi Tıp Fakültesi Hastanesi	Profesör (4 Yıl ve+) (Temel Tıp Bilimleri)	1/4	3.384,00		3.384,00	
	Profesör (3 yıl) (temel tıp bilimleri)	1/4	3.129,00		3.129,00	
	Doçent (temel tıp bilimleri)	1/4	2.592,00		2.592,00	
	Doçent (temel tıp bilimleri)	2/1	2.552,99		2.552,99	
	Doçent (temel tıp bilimleri)	3/1	2.157,76		2.157,76	
	Yardımcı doçent (temel tıp bilimleri)	1/1	2.343,00		2.343,00	
	Yardımcı doçent (temel tıp bilimleri)	2/1	2.142,00		2.142,00	
	Yardımcı doçent (temel tıp bilimleri)	3/1	2.412,00		2.412,00	
	Öğretim görevlisi (temel tıp bilimleri)	4/1	1.671,00		1.671,00	
	Araştırma görevlisi (temel tıp bilimleri)	4/1	1.407,00		1.407,00	
	Araştırma görevlisi ((temel tıp bilimleri)	5/1	1.211,00		1.211,00	
	Araştırma görevlisi (temel tıp bilimleri)	6/1	1.204,00		1.204,00	
	Profesör (4 Yıl ve+) (Klinik Bilimler)	1/4	4.068,00	519,00		4.587,00
	Profesör (3 yıl) (klinik bilimler)	1/4	4.085,00	331,00		4.416,00
	Doçent (klinik bilimler)	1/4	3.374,00	260,00		3.634,00
	Doçent (klinik bilimler)	2/1	2.752,00			2.752,00
	Yardımcı doçent (klinik bilimler)	1/1	3.326,00	310,00		3.636,00
	Yardımcı doçent (klinik bilimler)	2/1	3.513,00	262,00		3.775,00
	Yardımcı doçent (klinik bilimler)	3/1	3.287,00	167,00		3.454,00
	Öğretim görevlisi (klinik bilimler)	1/1	2.790,00			2.790,00
	Öğretim görevlisi (klinik bilimler)	6/1	3.299,00			3.299,00
	Araştırma görevlisi (klinik bilimler)	4/1	1.418,80			1.418,80
	Araştırma görevlisi (klinik bilimler)	5/1	1.306,32			1.306,32
	Araştırma görevlisi (klinik bilimler)	6/1	1.329,67			1.329,67
	Araştırma görevlisi (klinik bilimler)	7/1	1.259,24			1.259,24
	Hemşire	1/1	1.106,00			1.106,00
	Hemşire	3/1	1.043,00			1.043,00
	Hemşire	6/1	921,00			921,00
	Sağlık memuru (lise)	3/1	880,00			880,00
	Sağlık memuru (lise)	8/1	907,00			907,00
	Hizmetli	7/9	618,00			618,00
	Sağlık Bakanlığı Ordu Üniversitesi Eğitim ve Araştırma Hastanesi	Profesör (temel tıp bilimleri)	1/1	5.592,00		5.592,00
Yardımcı doçent (temel tıp bilimleri)		3/1	3.766,00		3.766,00	
Profesör (klinik bilimler)		1/1	5.996,00		5.996,00	
Yardımcı doçent (klinik bilimler)		3/1	3.322,00		3.322,00	
Pamukkale Üniversitesi Tıp Fakültesi Hastanesi	Profesör (4 Yıl ve+) (Temel Tıp Bilimleri)	1/4	3.148,00		3.148,00	
	Doçent (temel tıp bilimleri)	1/4	2.610,00		2.610,00	
	Yardımcı doçent (temel tıp bilimleri)	3/1	2.367,00		2.367,00	
	Araştırma görevlisi ((temel tıp bilimleri)	5/1	1.158,00		1.158,00	
	Araştırma görevlisi (temel tıp bilimleri)	6/1	1.066,00		1.066,00	
	Profesör (4 Yıl ve+) (Klinik Bilimler)	1/4	5.700,00	747,00		6.447,00

Tablo 4.4.3 devamı

2547 Sayılı Kanununun 58 inci Maddesine Göre Yapılan Döner Sermaye Ödemesi						
	Ünvan	Derece	Mesai İçi Net	Mesai Dışı Net	Toplam	
	Profesör (2 yıl) (klinik bilimler)	1/4	5.391,00	661,00	6.052,00	
	Doçent (klinik bilimler)	1/4	5.546,00	947,00	6.520,00	
	Doçent (klinik bilimler)	2/1	5.037,00	593,00	5.630,00	
	Doçent (klinik bilimler)	3/1	4.451,00	391,00	4.842,00	
	Yardımcı doçent (klinik bilimler)	3/1	4.056,00	719,00	4.775,00	
	Yardımcı doçent (klinik bilimler)	4/1	4.656,00	307,00	4.963,00	
	Öğretim görevlisi (klinik bilimler)	1/4	4.275,00	543,00	4.818,00	
	Araştırma görevlisi (klinik bilimler)	4/1	1.425,00		1.425,00	
	Araştırma görevlisi (klinik bilimler)	5/1	1.346,00		1.346,00	
	Araştırma görevlisi (klinik bilimler)	6/1	1.360,00		1.360,00	
	Hemşire	1/1	903,00		923,00	
	Hemşire	3/1	889,00		889,00	
	Hemşire	6/1	856,00		856,00	
	Sağlık memuru (lise)	5/1	740,00		740,00	
		Sağlık memuru (lise)	8/1	660,00		660,00
		Hizmetli	7/9	455,00		455,00
Rte Üniversitesi Tıp Fakültesi Hastanesi		Profesör (2 yıl) (temel tıp bilimleri)	1/4	4.200,00		4.200,00
	Profesör (temel tıp bilimleri)	1/1	4.000,00		4.000,00	
	Doçent (temel tıp bilimleri)	1/1	3.500,00		3.500,00	
	Doçent (temel tıp bilimleri)	3/1	2.300,00		2.300,00	
	Yardımcı doçent (temel tıp bilimleri)	3/1	3.000,00		3.000,00	
	Profesör (4 Yıl ve+) (Klinik Bilimler)	1/4	8.500,00		8.500,00	
	Profesör (3 yıl) (klinik bilimler)	1/4	8.000,00		8.000,00	
	Profesör (klinik bilimler)	1/1	6.100,00		6.100,00	
	Doçent (klinik bilimler)	1/4	6.000,00		6.000,00	
	Yardımcı doçent (klinik bilimler)	3/1	5.500,00		5.500,00	
	Araştırma görevlisi (klinik bilimler)	4/1	2.500,00		2.500,00	
	Araştırma görevlisi (klinik bilimler)	5/1	2.300,00		2.300,00	
	Sakarya Üniversitesi Tıp Fakültesi Hastanesi					
Selçuk Üniversitesi Tıp Fakültesi Hastanesi	Profesör (4 Yıl ve+) (Temel Tıp Bilimleri)	1/4	2.740,91		2.740,91	
	Profesör (3 yıl) (temel tıp bilimleri)	1/4	4.618,91		4.618,91	
	Doçent (temel tıp bilimleri)	1/4	2.522,77		2.522,77	
	Yardımcı doçent (temel tıp bilimleri)	3/1	1.950,03		1.950,03	
	Öğretim görevlisi (temel tıp bilimleri)	1/1	2.400,00		2.400,00	
	Öğretim görevlisi (temel tıp bilimleri)	6/1	1.413,22		1.413,22	
	Araştırma görevlisi ((temel tıp bilimleri)	5/1	1.077,33		1.077,33	
	Araştırma görevlisi (temel tıp bilimleri)	6/1	1.037,58		1.037,58	
	Profesör (4 Yıl ve+) (Klinik Bilimler)	1/4	6.056,29		6.056,29	
	Profesör (3 yıl) (klinik bilimler)	1/4	9.512,05		9.512,05	
	Profesör (2 yıl) (klinik bilimler)	1/4	6.504,81		6.504,81	
	Doçent (klinik bilimler)	1/4	6.113,18		6.113,18	
	Doçent (klinik bilimler)	1/1	4.217,68		4.217,68	

Tablo 4.4.3 devamı

2547 Sayılı Kanununun 58 inci Maddesine Göre Yapılan Döner Sermaye Ödemesi				
Ünvan	Derece	Mesai İçi Net	Mesai Dışı Net	Toplam
Doçent (klinik bilimler)	2/1	4.724,86		4.724,86
Doçent (klinik bilimler)	3/1	5.482,40		5.482,40
Yardımcı doçent (klinik bilimler)	3/1	7.273,49		7.273,49
Yardımcı doçent (klinik bilimler)	4/1	3.535,29		3.535,29
Yardımcı doçent (klinik bilimler)	5/1	5.309,23		5.309,23
Öğretim görevlisi (klinik bilimler)	3/1	4.916,52		4.916,52
Öğretim görevlisi (klinik bilimler)	4/1	5.340,34		5.340,34
Araştırma görevlisi (klinik bilimler)	4/1	1.456,30	621,00	2.077,30
Araştırma görevlisi (klinik bilimler)	5/1	1.136,01	69,00	1.205,00
Araştırma görevlisi (klinik bilimler)	6/1	1.264,00	798,00	2.062,83
Hemşire	1/1	1.967,50		1.967,50
Hemşire	3/1	868,12		868,12
Hemşire	6/1-5/3	710,56	38,66	749,23
Hizmetli	7/9-7/1	459,57		459,57
Profesör (4 Yıl ve+) (Temel Tıp Bilimleri)	1/4	2.961,80		2.961,80
Profesör (3 yıl) (temel tıp bilimleri)	1/4	2.961,80		2.961,80
Profesör (2 yıl) (temel tıp bilimleri)	1/4	2.961,80		2.961,80
Profesör (temel tıp bilimleri)	1/1	2.961,80		2.961,80
Doçent (temel tıp bilimleri)	1/4	2.328,70		2.328,70
Doçent (temel tıp bilimleri)	1/1	2.328,70		2.328,70
Doçent (temel tıp bilimleri)	2/1	2.328,70		2.328,70
Doçent (temel tıp bilimleri)	3/1	2.328,70		2.328,70
Yardımcı doçent (temel tıp bilimleri)	3/1	1.887,66		1.887,66
Yardımcı doçent (temel tıp bilimleri)	4/1	1.887,66		1.887,66
Yardımcı doçent (temel tıp bilimleri)	5/1	1.887,66		1.887,66
Öğretim görevlisi (temel tıp bilimleri)	1/4	1.184,63		1.184,63
Öğretim görevlisi (temel tıp bilimleri)	1/1	1.184,63		1.184,63
Öğretim görevlisi (temel tıp bilimleri)	2/1	1.184,63		1.184,63
Öğretim görevlisi (temel tıp bilimleri)	3/1	1.184,63		1.184,63
Öğretim görevlisi (temel tıp bilimleri)	4/1	1.184,63		1.184,63
Öğretim görevlisi (temel tıp bilimleri)	6/1	1.184,63		1.184,63
Araştırma görevlisi (temel tıp bilimleri)	4/1	1.103,62		1.103,62
Araştırma görevlisi ((temel tıp bilimleri)	5/1	1.103,62		1.103,62
Araştırma görevlisi (temel tıp bilimleri)	6/1	1.103,62		1.103,62
Profesör (4 Yıl ve+) (Klinik Bilimler)	1/4	4.694,90	198,76	4.893,66
Profesör (3 yıl) (klinik bilimler)	1/4	4.694,90	198,76	4.893,66
Profesör (2 yıl) (klinik bilimler)	1/4	4.694,90	198,76	4.893,66
Profesör (klinik bilimler)	1/1	4.694,90	198,76	4.893,66
Doçent (klinik bilimler)	1/4	4.596,16	252,82	4.848,98
Doçent (klinik bilimler)	1/1	4.596,16	252,82	4.848,98
Doçent (klinik bilimler)	2/1	4.596,16	252,82	4.848,98
Doçent (klinik bilimler)	3/1	4.596,16	252,82	4.848,98
Yardımcı doçent (klinik bilimler)	3/1	3.665,35	209,24	3.874,59
Yardımcı doçent (klinik bilimler)	4/1	3.665,35	209,24	3.874,59
Yardımcı doçent (klinik bilimler)	5/1	3.665,35	209,24	3.874,59
Araştırma görevlisi (klinik bilimler)	4/1	1.152,88		1.152,88
Araştırma görevlisi (klinik bilimler)	5/1	1.152,88		1.152,88
Araştırma görevlisi (klinik bilimler)	6/1	1.152,88		1.152,88

Süleyman Demirel Üniversitesi Tıp Fakültesi Hastanesi

Tablo 4.4.3 devamı

2547 Sayılı Kanununun 58 inci Maddesine Göre Yapılan Döner Sermaye Ödemesi					
Ünvan	Derece	Mesai İçi Net	Mesai Dışı Net	Toplam	
Hemşire	1/1	795,99		795,99	
Hemşire	3/1	795,99		795,99	
Hemşire	6/1	795,99		795,99	
Sağlık memuru (lise)	3/1	745,11		745,11	
Sağlık memuru (lise)	5/1	745,11		745,11	
Sağlık memuru (lise)	8/1	745,11		745,11	
Hizmetli	7/9	589,17		589,17	
Profesör (4 Yıl ve+) (Temel Tıp Bilimleri)	1/4	2.406,00		2.406,00	
Profesör (3 yıl) (temel tıp bilimleri)	1/4	2.175,00		2.175,00	
Profesör (2 yıl) (temel tıp bilimleri)	1/4	2.076,00		2.076,00	
Profesör (temel tıp bilimleri)	1/1	2.061,00		2.061,00	
Doçent (temel tıp bilimleri)	1/4	1.637,00		1.637,00	
Doçent (temel tıp bilimleri)	1/1	1.661,00		1.661,00	
Doçent (temel tıp bilimleri)	2/1	1.754,00		1.754,00	
Doçent (temel tıp bilimleri)	3/1	1.641,00		1.641,00	
Yardımcı doçent (temel tıp bilimleri)	3/1	1.476,00		1.476,00	
Yardımcı doçent (temel tıp bilimleri)	4/1	1.667,00		1.667,00	
Yardımcı doçent (temel tıp bilimleri)	5/1	1.557,00		1.557,00	
Öğretim görevlisi (temel tıp bilimleri)	1/4	1.302,00		1.302,00	
Araştırma görevlisi (temel tıp bilimleri)	4/1	514,00		514,00	
Araştırma görevlisi ((temel tıp bilimleri)	5/1	493,00		493,00	
Araştırma görevlisi (temel tıp bilimleri)	6/1	433,00		433,00	
Profesör (4 Yıl ve+) (Klinik Bilimler)	1/4	2.240,00	960,00	3.200,00	
Profesör (3 yıl) (klinik bilimler)	1/4	1.925,00	825,00	2.750,00	
Profesör (2 yıl) (klinik bilimler)	1/4	1.930,00	830,00	2.760,00	
Profesör (klinik bilimler)	1/1	2.905,00	1.245,00	4.150,00	
Doçent (klinik bilimler)	1/4	1.568,00	672,00	2.240,00	
Doçent (klinik bilimler)	1/1	1.568,00	672,00	2.240,00	
Doçent (klinik bilimler)	2/1	2.570,00	1.100,00	3.670,00	
Doçent (klinik bilimler)	3/1	1.505,00	645,00	2.150,00	
Yardımcı doçent (klinik bilimler)	3/1	1.365,00	585,00	1.950,00	
Yardımcı doçent (klinik bilimler)	4/1	1.420,00	610,00	2.030,00	
Yardımcı doçent (klinik bilimler)	5/1	1.015,00	435,00	1.450,00	
Öğretim görevlisi (klinik bilimler)	1/4	1.240,00	530,00	1.770,00	
Öğretim görevlisi (klinik bilimler)	6/1	990,00	425,00	1.415,00	
Araştırma görevlisi (klinik bilimler)	4/1	1.382,00		1.382,00	
Araştırma görevlisi (klinik bilimler)	5/1	950,00		950,00	
Araştırma görevlisi (klinik bilimler)	6/1	778,00		778,00	
Hemşire	1/1	1.094,00		1.094,00	
Hemşire	3/1	910,00		910,00	
Hemşire	6/1	735,00		735,00	
Sağlık memuru (lise)	3/1	710,00		710,00	
Sağlık memuru (lise)	5/1	642,00		642,00	
Sağlık memuru (lise)	8/1	609,00		609,00	
Hizmetli	7/9	540,00		540,00	
Profesör (4 Yıl ve+) (Temel Tıp Bilimleri)	1/4	3.072,00		3.072,00	
Profesör (3 yıl) (temel tıp bilimleri)	1/4	3.012,00		3.012,00	
Profesör (2 yıl) (temel tıp bilimleri)	1/4	2.977,00		2.977,00	

Tablo 4.4.3 devamı

2547 Sayılı Kanununun 58 inci Maddesine Göre Yapılan Döner Sermaye Ödemesi				
Ünvan	Derece	Mesai İçi Net	Mesai Dışı Net	Toplam
Profesör (temel tıp bilimleri)	1/1	2.923,00		2.923,00
Doçent (temel tıp bilimleri)	1/4	3.004,00		3.004,00
Doçent (temel tıp bilimleri)	1/1	2.882,00		2.882,00
Doçent (temel tıp bilimleri)	2/1	2.830,00		2.830,00
Doçent (temel tıp bilimleri)	3/1	2.791,00		2.791,00
Yardımcı doçent (temel tıp bilimleri)	3/1	2.213,00		2.213,00
Yardımcı doçent (temel tıp bilimleri)	4/1	2.180,00		2.180,00
Yardımcı doçent (temel tıp bilimleri)	5/1	2.158,00		2.158,00
Araştırma görevlisi (temel tıp bilimleri)	4/1	1.108,00		1.108,00
Araştırma görevlisi ((temel tıp bilimleri)	5/1	1.108,00		1.108,00
Araştırma görevlisi (temel tıp bilimleri)	6/1	1.108,00		1.108,00
Profesör (4 Yıl ve+) (Klinik Bilimler)	1/4	6.606,00	4.974,00	11.580,00
Profesör (3 yıl) (klinik bilimler)	1/4	6.570,00		6.570,00
Profesör (2 yıl) (klinik bilimler)	1/4	6.520,00		6.520,00
Profesör (klinik bilimler)	1/1	6.283,00		6.283,00
Doçent (klinik bilimler)	1/4	6.800,00	2.031,00	8.831,00
Doçent (klinik bilimler)	1/1	6.563,00		6.563,00
Doçent (klinik bilimler)	2/1	6.280,00		6.280,00
Doçent (klinik bilimler)	3/1	6.318,00		6.318,00
Yardımcı doçent (klinik bilimler)	3/1	5.365,00		5.365,00
Yardımcı doçent (klinik bilimler)	4/1	5.360,00		5.360,00
Yardımcı doçent (klinik bilimler)	5/1	5.360,00		5.360,00
Araştırma görevlisi (klinik bilimler)	4/1	1.551,00		1.551,00
Araştırma görevlisi (klinik bilimler)	5/1	1.551,00		1.551,00
Araştırma görevlisi (klinik bilimler)	6/1	1.551,00		1.551,00
Hemşire	1/1	959,00		959,00
Hemşire	3/1	945,00		945,00
Hemşire	6/1	920,00		920,00
Sağlık memuru (lise)	3/1	841,00		841,00
Sağlık memuru (lise)	5/1	828,00		828,00
Sağlık memuru (lise)	8/1	812,00		812,00
Hizmetli	7/9	468,00		468,00
Doçent (temel tıp bilimleri)	1/4	1.550,00		1.550,00
Doçent (temel tıp bilimleri)	1/1	1.550,00		1.550,00
Doçent (temel tıp bilimleri)	2/1	1.550,00		1.550,00
Doçent (temel tıp bilimleri)	3/1	1.550,00		1.550,00
Yardımcı doçent (temel tıp bilimleri)	3/1	1.450,00		1.450,00
Yardımcı doçent (temel tıp bilimleri)	4/1	1.450,00		1.450,00
Yardımcı doçent (temel tıp bilimleri)	5/1	1.450,00		1.450,00
Araştırma görevlisi (klinik bilimler)	4/1	1.440,00		1.440,00
Araştırma görevlisi (klinik bilimler)	5/1	1.440,00		1.440,00
Araştırma görevlisi (klinik bilimler)	6/1	1.440,00		1.440,00
Profesör (4 Yıl ve+) (Temel Tıp Bilimleri)	1/4	4.420,00		4.420,00
Doçent (temel tıp bilimleri)	3/1	3.285,00		3.285,00
Yardımcı doçent (temel tıp bilimleri)	3/1	2.916,00		2.916,00
Öğretim görevlisi (temel tıp bilimleri)	4/1	2.283,00		2.283,00
Öğretim görevlisi (temel tıp bilimleri)	6/1	2.076,00		2.076,00
Araştırma görevlisi (temel tıp bilimleri)	5/1	1.224,00		1.224,00

Tablo 4.4.3 devamı

2547 Sayılı Kanununun 58 inci Maddesine Göre Yapılan Döner Sermaye Ödemesi					
Yüzüncüyıl Üniversitesi Tıp Fakültesi Hastanesi	Ünvan	Derece	Mesai İçi Net	Mesai Dışı Net	Toplam
	Profesör (4 Yıl ve+) (Klinik Bilimler)	1/4	5.020,00	2.510,00	7.530,00
	Profesör (3 yıl) (klinik bilimler)	1/4	4.752,00	2.376,00	7.128,00
	Doçent (klinik bilimler)	1/4	5.314,00	2.657,00	7.971,00
	Doçent (klinik bilimler)	3/1	4.593,00	2.296,00	6.889,00
	Yardımcı doçent (klinik bilimler)	3/1	3.784,00	1.892,00	5.676,00
	Yardımcı doçent (klinik bilimler)	5/1	3.466,00	1.822,00	5.466,00
	Öğretim görevlisi (klinik bilimler)	1/4	1.648,00	824,00	2.472,00
	Öğretim görevlisi (klinik bilimler)	3/1	1.576,00	787,00	2.363,00
	Araştırma görevlisi (klinik bilimler)	5/1	1.478,00		1.478,00
	Hemşire	1/1	1.876,00		1.876,00
	Hemşire	3/1	1.321,00		1.321,00
	Hemşire	6/1	826,00		826,00
	Sağlık memuru (lise)	3/1	671,00		671,00
	Sağlık memuru (lise)	5/1	671,00		671,00
	Sağlık memuru (lise)	8/1	671,00		671,00
	Hizmetli	7/9	507,00		507,00

Tablo 4.4.4: Sağlık Bakanlığında Bağlı Eğitim ve Araştırma Hastanelerinde Yapılan Döner Sermaye Ödemeleri

Kurum Adı	Eğitim Görevlisi		Uzman Hekim		Doktor		Diş Tabibi		Eczacı		Hemşire		Sağlık Memuru		Hizmetli	
	Ort. Ek Ödeme	M.Dışı Ort.	Ort. Ek Ödeme	M.Dışı Ort.	Ort. Ek Ödeme	M.Dışı Ort.	Ort. Ek Ödeme	M.Dışı Ort.	Ort. Ek Ödeme	M.Dışı Ort.	Ort. Ek Ödeme	M.Dışı Ort.	Ort. Ek Ödeme	M.Dışı Ort.	Ort. Ek Ödeme	M.Dışı Ort.
Amasya T.C. Sağlık Bakanlığı - Amasya Univ.Sabuncuoğlu Şerefeddin Eğitim Ve Araştırma Hast.	6.824	-	2.846	-	2.329	-	-	-	859	-	726	-	726	-	586	-
Ankara Atatürk Eğitim Ve Araştırma Hast.	8.600	-	5.118	177	2.509	-	2.031	-	1.539	-	931	-	931	-	537	-
Ankara Atatürk Göğüs Hastalıkları Ve Göğüs Cerrahisi Eğitim Ve Araştırma Hast.	6.801	-	5.175	-	-	-	-	-	1.553	-	861	-	861	-	570	-
Ankara Çocuk Sağlığı Ve Hastalıkları Hematoloji Onkoloji Eğitim Ve Araştırma Hast.	6.754	-	3.953	-	2.177	-	3.284	-	1.378	-	793	-	793	-	549	-
Ankara Dışkapı Yürekli Beyazıt Eğitim Ve Araştırma Hast.	5.995	-	3.346	-	1.304	-	1.267	-	965	-	702	-	702	-	560	-
Ankara Dr. Abdurrahman Yurtaslan Onkoloji Eğitim Ve Araştırma Hast.	8.271	-	5.690	-	-	-	2.755	-	1.869	-	1.018	-	1.018	-	557	-
Ankara Dr.Sami Ulus Kadın Doğum Çocuk Sağlığı Ve Hastalıkları Eğitim Ve Araştırma Hast.	5.882	-	3.466	-	-	-	-	-	-	-	644	-	644	-	-	-
Ankara Eğitim Ve Araştırma Hast.	8.288	-	5.275	-	-	-	3.224	-	1.395	-	887	-	887	-	563	-
Ankara Etik Zübeyde Hanım Kadın Hastalıkları Eğitim Ve Araştırma Hast.	7.913	-	4.571	-	-	-	1.955	-	1.463	-	877	-	877	-	545	-
Ankara Fizik Tedavi Ve Rehabilitasyon Eğitim Ve Araştırma Hast.	6.115	-	3.768	-	-	-	-	-	1.092	-	744	-	744	-	573	-
Ankara Keçiören Eğitim Ve Araştırma Hast.	8.993	55	5.408	260	-	-	3.236	-	1.721	-	945	-	945	-	521	-
Ankara Numune Eğitim Ve Araştırma Hast.	5.924	357	4.042	143	2.430	-	1.756	-	1.227	-	783	-	783	-	551	-
Ankara Türkiye Yüksek İhtisas Eğitim Ve Araştırma Hast.	8.021	61	4.718	54	2.254	-	1.567	-	1.497	-	891	-	891	-	506	-
Ankara Uluçanlar Göz Eğitim Ve Araştırma Hast.	9.869	-	6.199	-	-	-	-	-	2.010	-	1.046	-	1.046	-	552	-
Antalya Eğitim Ve Araştırma Hast.	8.642	-	4.909	-	3.656	-	1.850	-	1.596	-	948	-	948	-	566	-
Bursa Şevket Yılmaz Eğitim Araştırma Hast.	-	-	-	-	-	-	-	-	-	-	-	-	-	-	-	-
Bursa Yüksek İhtisas Eğitim Ve Araştırma Hast.	9.759	-	5.799	-	2.389	-	-	-	1.864	-	1.051	-	1.051	-	574	-
Elağz Eğitim Ve Araştırma Hast.	-	-	4.722	107	2.985	-	-	-	1.733	-	995	-	995	-	566	-
Erzurum Bölge Eğitim Ve Araştırma Hast.	11.232	-	7.099	-	3.737	-	-	-	2.088	-	1.235	-	1.235	-	550	-
İstanbul Bağcılar Eğitim Ve Araştırma Hast.	10.279	1.087	6.814	805	3.683	-	3.483	598	1.765	-	1.095	-	1.095	-	528	-
İstanbul Bakırköy Dr.Sadi Konuk Eğitim Araştırma Hast.	10.120	305	6.528	343	3.302	-	3.962	-	1.875	-	1.132	-	1.132	-	560	-
İstanbul Bakırköy Prof.Dr.Mazhar Osman Ruh Sağ Ve Sinir Hast. Eğitim Ve Araş. Hast.	7.163	-	5.388	-	-	-	4.180	-	1.836	-	1.037	-	1.037	-	563	-
İstanbul Dr.Siyami Ersek Göğüs Kalp Ve Damar Cerrahisi Eğitim Ve Araştırma Hast.	10.030	180	7.233	146	-	-	3.156	-	2.269	-	1.134	-	1.134	-	561	-
İstanbul Eğitim Ve Araştırma Hast.	7.360	-	5.259	-	-	-	-	-	1.963	-	937	-	937	-	554	-
İstanbul Erenköy Ruh Ve Sinir Hastalıkları Eğitim Ve Araştırma Hast.	7.002	424	4.160	426	2.001	-	1.774	-	1.267	-	773	-	773	-	574	-
İstanbul Fatih Sultan Mehmet Eğitim Araştırma Hast.	10.168	-	6.500	-	-	-	-	-	1.751	-	1.088	-	1.088	-	551	-
İstanbul Fizik Tedavi Ve Rehabilitasyon Eğitim Ve Araştırma Hast.	-	-	3.228	-	-	-	-	-	829	-	-	-	-	-	-	-
İstanbul Haseki Eğitim Ve Araştırma Hast.	-	-	6.188	-	-	-	3.458	-	1.853	-	990	-	990	-	583	-
İstanbul Kanuni Sultan Süleyman Eğitim Ve Araştırma Hast.	8.502	-	5.909	117	2.982	-	2.599	-	1.847	-	1.024	-	1.024	-	558	-
İstanbul Kartal Dr. Lütfi Kırdar Eğitim Ve Araştırma Hast.	-	-	-	-	-	-	-	-	-	-	-	-	-	-	-	-
İstanbul Metin Sabancı Baltalimanı Kemik Hastalıkları Eğitim Araştırma Hast.	9.411	141	6.258	430	-	-	3.140	-	1.908	-	998	-	998	-	627	-
İstanbul Okmeydanı Eğitim Ve Araştırma Hast.	9.669	-	6.571	-	-	-	2.747	-	1.930	-	1.068	-	1.068	-	549	-
İstanbul Prof.Dr.N.Resat Belger Beyoğlu Göz Eğitim Ve Araştırma Hast.	10.691	-	6.334	-	-	-	-	-	2.138	-	1.103	-	1.103	-	570	-

Tablo 4.4.4 devamı

Kurum Adı	Eğitim Görevlisi		Uzman Hekim		Doktor		Diş Tabibi		Eczacı		Hemşire		Sağlık Memuru		Hizmetli	
	Ort. Ek Ödeme	M. Dişi Ort.	Ort. Ek Ödeme	M. Dişi Ort.	Ort. Ek Ödeme	M. Dişi Ort.	Ort. Ek Ödeme	M. Dişi Ort.	Ort. Ek Ödeme	M. Dişi Ort.	Ort. Ek Ödeme	M. Dişi Ort.	Ort. Ek Ödeme	M. Dişi Ort.	Ort. Ek Ödeme	M. Dişi Ort.
İstanbul Sağlık Bakanlığı Marmara Üniversitesi Pendik Eğitim Ve Araştırma Hast.	9.114	-	5.978	-	-	-	2.709	-	1.775	-	986	-	986	-	537	-
İstanbul Süleymaniye Doğum Ve Kadın Hastalıkları Eğitim Ve Araştırma Hast.	5.393	-	3.754	-	-	-	-	-	1.257	-	751	-	751	-	550	-
İstanbul Süreyyapaşa Göğüs Hastalıkları Ve Göğüs Cerrahisi Eğitim Ve Araştırma Hast.	-	-	-	-	-	-	-	-	-	-	-	-	-	-	-	-
İstanbul Tacirler Eğitim Vakfı Sultanbeyli Devlet Hast.	-	-	4.846	493	3.517	-	1.402	-	1.853	-	1.062	-	1.062	-	535	-
İstanbul Taksim Eğitim Ve Araştırma Hast.	7.379	-	4.044	-	-	-	1.498	-	1.420	-	773	-	773	-	563	-
İstanbul Yedikule Göğüs Hastalıkları Ve Göğüs Cerrahisi Eğitim Ve Araştırma Hast.	9.221	291	6.479	95	-	-	-	-	1.943	-	1.066	-	1.066	-	540	-
İstanbul Zeynep Kamil Kadın Ve Çocuk Hastalıkları Eğitim Ve Araştırma Hast.	7.412	-	5.097	-	-	-	-	-	1.620	-	876	-	876	-	572	-
İzmir Bozyaka Eğitim Ve Araştırma Hast.	7.393	-	4.662	-	1.815	-	-	-	1.416	-	859	-	859	-	560	-
İzmir Dr. Behçet Uz Çocuk Hastalıkları Ve Cerrahisi Eğitim Ve Araştırma Hast.	8.828	-	5.423	-	-	-	4.838	-	1.685	-	1.012	-	1.012	-	555	-
İzmir Dr. Suat Seren Göğüs Hastalıkları Ve Cerrahisi Eğitim Ve Araştırma Hast.	9.300	-	6.534	-	-	-	4.565	-	2.094	-	1.112	-	1.112	-	593	-
İzmir Sağlık Bakanlığı İzmir Katip Çelebi Üniversitesi Atatürk Eğitim Ve Araştırma Hast.	8.137	-	5.112	-	2.285	-	3.320	-	1.482	-	911	-	911	-	562	-
İzmir Tepecik Eğitim Ve Araştırma Hast.	8.808	-	5.474	-	2.778	-	2.652	-	1.613	-	1.005	-	1.005	-	554	-
Karabük Sağlık Bakanlığı Karabük Üniversitesi Karabük Eğitim Ve Araştırma Hast.	-	-	5.329	-	2.653	-	-	-	2.301	-	1.317	-	1.317	-	565	-
Kayseri Eğitim Ve Araştırma Hast.	7.888	1.011	4.894	460	2.878	-	-	-	1.671	-	999	-	999	-	568	-
KOCAELİ DERİNCE EĞİTİM VE ARAŞTIRMA HAST.	7.988	-	5.366	59	3.271	-	-	-	1.871	-	1.123	-	1.123	-	559	-
Konya Eğitim Ve Araştırma Hast.	-	-	-	-	-	-	-	-	-	-	-	-	-	-	-	-
Kütahya Sağlık Bakanlığı Dumlupınar Üniversitesi Evliya Çelebi Eğitim Ve Araştırma Hast.	-	-	5.857	-	-	-	-	-	1.018	-	635	-	635	-	557	-
Muğla T.C. Sağlık Bakanlığı Muğla Sıtkı Koçman Üniversitesi Eğitim Ve Araştırma Hast.	6.671	-	4.047	14	1.861	-	-	-	916	-	738	-	738	-	567	-
Ordu T.C. Sağlık Bakanlığı Ordu Üniversitesi Eğitim Ve Araştırma Hast.	6.447	122	3.389	374	1.527	-	-	-	896	-	751	-	751	-	574	-
Sağlık Bakanlığı Recep Tayyip Erdoğan Üniversitesi Rize Eğitim Ve Araştırma Hast.	6.670	-	8.065	-	4.306	-	-	-	1.903	-	1.089	-	1.089	-	579	-
Sağlık Bakanlığı Adıyaman Üniversitesi Eğitim Ve Araştırma Hast.	8.625	-	5.588	800	2.954	217	-	-	2.018	-	1.191	-	1.191	-	574	-
Sağlık Bakanlığı Hitit Üniversitesi Çorum Eğitim Ve Araştırma Hast.	10.666	-	6.111	-	3.871	-	-	-	2.094	-	1.190	-	1.190	-	574	-
Sağlık Bakanlığı İstanbul Medeniyet Üniversitesi Göztepe Eğitim Ve Araştırma Hast.	-	-	-	-	-	-	-	-	-	-	862	-	862	-	-	-
Sağlık Bakanlığı Kırşehir Ahi Evran Üniversitesi Eğitim Ve Araştırma Hast.	8.766	-	6.453	6	3.846	-	-	-	1.960	-	1.132	-	1.132	-	587	-
Sakarya Sağlık Bakanlığı Sakarya Üniversitesi Eğitim Ve Araştırma Hast.	-	-	5.612	913	3.311	-	-	-	1.044	-	698	-	698	-	574	-
Samsun Eğitim Ve Araştırma Hast.	9.103	-	6.457	16	3.263	-	-	-	2.081	-	1.132	-	1.132	-	567	-
Trabzon Ahi Evren Göğüs Kalp Ve Damar Cerrahisi Eğitim Ve Araştırma Hast.	10.372	-	6.757	-	-	-	3.566	-	1.872	-	1.177	-	1.177	-	587	-
Trabzon Kanuni Eğitim Ve Araştırma Hast.	8.764	1.429	5.400	256	3.249	-	2.103	-	1.790	-	966	-	966	-	583	-

Tablo 4.4.5: Sağlık Bakanlığı İkinci Basamak Sağlık Kurumlarında Çalışan Personelin Döner Sermaye Gelirleri

İkinci Basamak Sağlık Kurumları	
Ünvan	Mesai İçi Net
Eğitim Görevlisi	
Uzman Doktor	5.461
Doktor	3.026
Diş Tabibi	2.771
Eczacı	1.604
Hemşire	961
Sağlık Memuru (Lise)	961
Hizmetli	569

Tablo 4.4.6: Sağlık Bakanlığı Ağız ve Diş Sağlığı Merkezlerinde Çalışan Personelin Döner Sermaye Gelirleri

Ağız ve Diş Sağlığı Merkezleri	
Ünvan	Mesai İçi Net
Diş Tabibi	3284
Eczacı	1770
Hemşire	891
Sağlık Memuru (Lise)	891
Hizmetli	556

NOT:

Ek Ödeme Sabit Tutarlar eklenerek hazırlanmıştır.

28 gün ve üzeri çalışanlar ortalamaya dahil edilmiştir.

2013 yılı ilk 6 aylık ortalamalar

5. SONUÇ

Bir ülkede gelişen şartlara bağlı olarak, etkili, verimli bir sağlık eğitimi ve düzenli bir sağlık hizmeti sunabilmek için iyi bir planlamaya ve iyi bir programa ihtiyaç vardır.

İyi bir planlama için de güncel ve doğru verilere ihtiyaç duyulmaktadır. Bu düşünceden hareketle ilki Mart 2008, ikincisi ise Haziran 2010 yılında hazırlanan **“Türkiye’de Sağlık Eğitimi ve Sağlık İnsan Gücü Durum Raporu”**nun üçüncüsü; Yükseköğretim Kurulu Başkanlığının öncülüğünde Sağlık Bakanlığı, Maliye Bakanlığı ve Kalkınma Bakanlığı ile Afyon Kocatepe Üniversitesi ve Necmettin Erbakan Üniversitesinden temsilcilerin katıldığı bir komisyon tarafından hazırlandı.

Bu çalışmada 2003-2013 yılları arasındaki 10 yıllık süreç incelenerek veriler kaydedildi. Özellikle sağlık eğitimi ve hizmetinde aktif rolü olan başta tıp, diş hekimliği, eczacılık, hemşirelik, ebelik ve fizyoterapi mesleği mensupları olmak üzere çeşitli sağlık teknikeri ve teknisyenlerinin son 10 yıllık süreçteki gelişimi gözden geçirildi.

Söz konusu bu meslek mensuplarının ülke içinde kamu ve özel sektördeki istihdam durumları ile ülkemiz verileri, Avrupa Birliği ülkeleri, Dünya Sağlık Örgütü Avrupa Bölgesi Ülkelerinde 100.000 kişiye düşen sayılar grafiklerle gösterildi. Ayrıca Yükseköğretim Kurulu ve Sağlık Bakanlığına bağlı Sağlık İnsan Gücü yetiştiren eğitim kurumlarında fiziki mekan, kapasite, cihaz ve donanım durumu, üniversite hastanelerinde görevli akademik statüde olmayan personelin özlük hakları açısından kadro durumları, yine her düzeydeki akademik, idari ve sağlık personelinin döner sermaye gelirlerinin tüm ülke genelinde durumu incelendi.

Hazırlanan bu raporla Yükseköğretim Kurulu ve Sağlık Bakanlığının hem kendi bünyelerinde ve hem de birlikte yapacakları analitik değerlendirmelere imkan sağlandı.

Raporun son bölümünde sağlık hizmet bölgeleri ile üniversitemiz bünyesinde bulunan ve hizmet veren sağlık eğitim birimlerinin ülke düzeyinde mevcut dağılımı gösterildi. Sağlıkta 2023 vizyonu açısından gerçekçi planlamanın yapılmasına katkıda bulunmak amacıyla genel bir fotoğraf verilmeye çalışıldı.

Rapor Yükseköğretim Kurulu ile Sağlık Bakanlığının bünyelerinde yer alan birim bazında ve tüm ülke düzeyinde Sağlık İnsan Gücü Planlamasına ve Sağlık Yatırımlarına rehberlik edecektir.

Hazırlanan bu raporun faydalı olması için yapılması gereken; sağlık alanında görevli paydaş ve otörlerin ortak katılımıyla verilerin değerlendirilmesi, analiz edilmesi, ülkemiz adına gelecek döneme ilişkin kısa, orta ve uzun vadede uygulamaya konulacak stratejik plan ve programların hazırlanmasıdır.

EKLER

Ek 1: Haritalar

Ek 1.1: Sağlık Hizmet Alanları Haritası

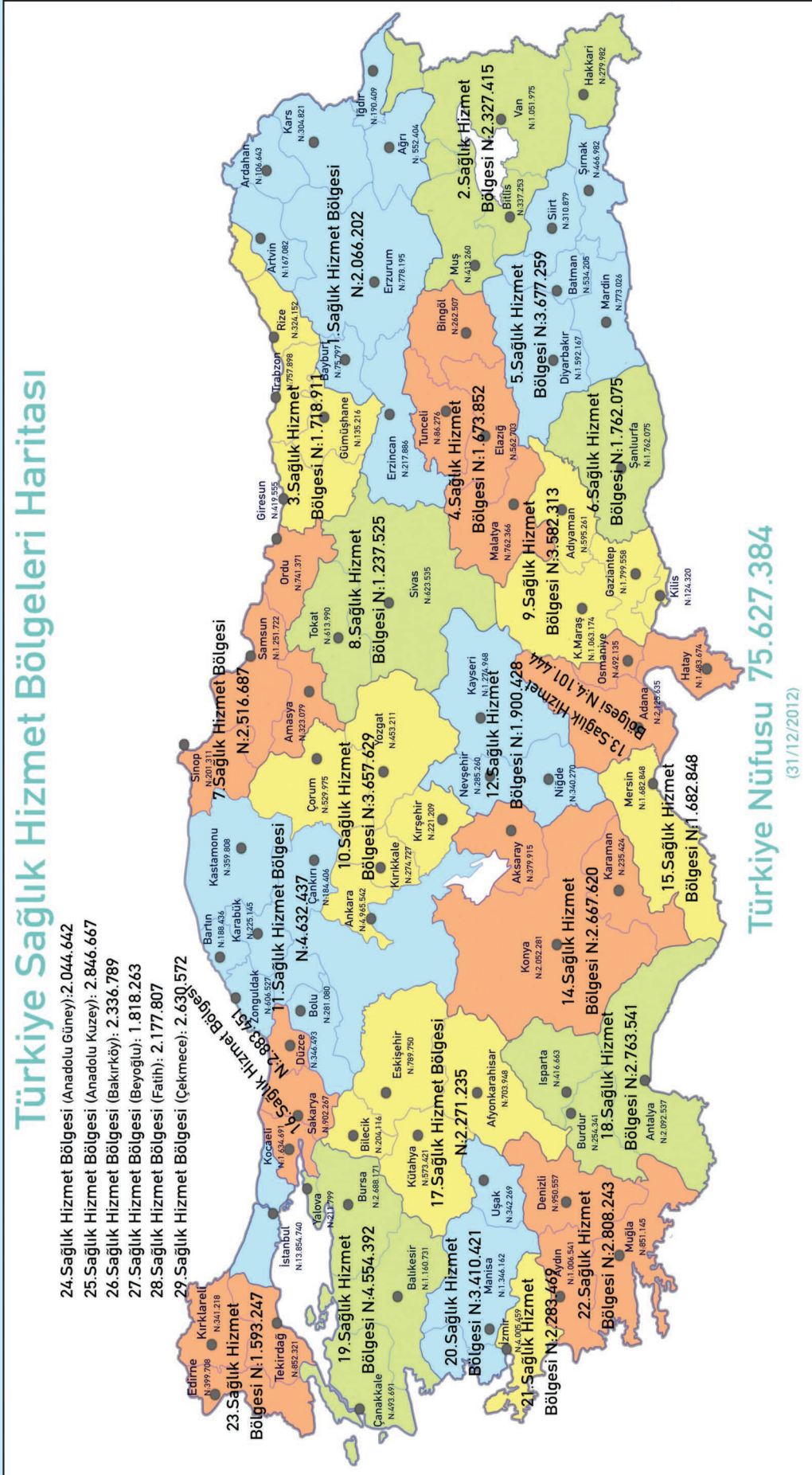
Ek 1.2: Üniversiteler

Ek 1.3: Tıp Fakülteleri

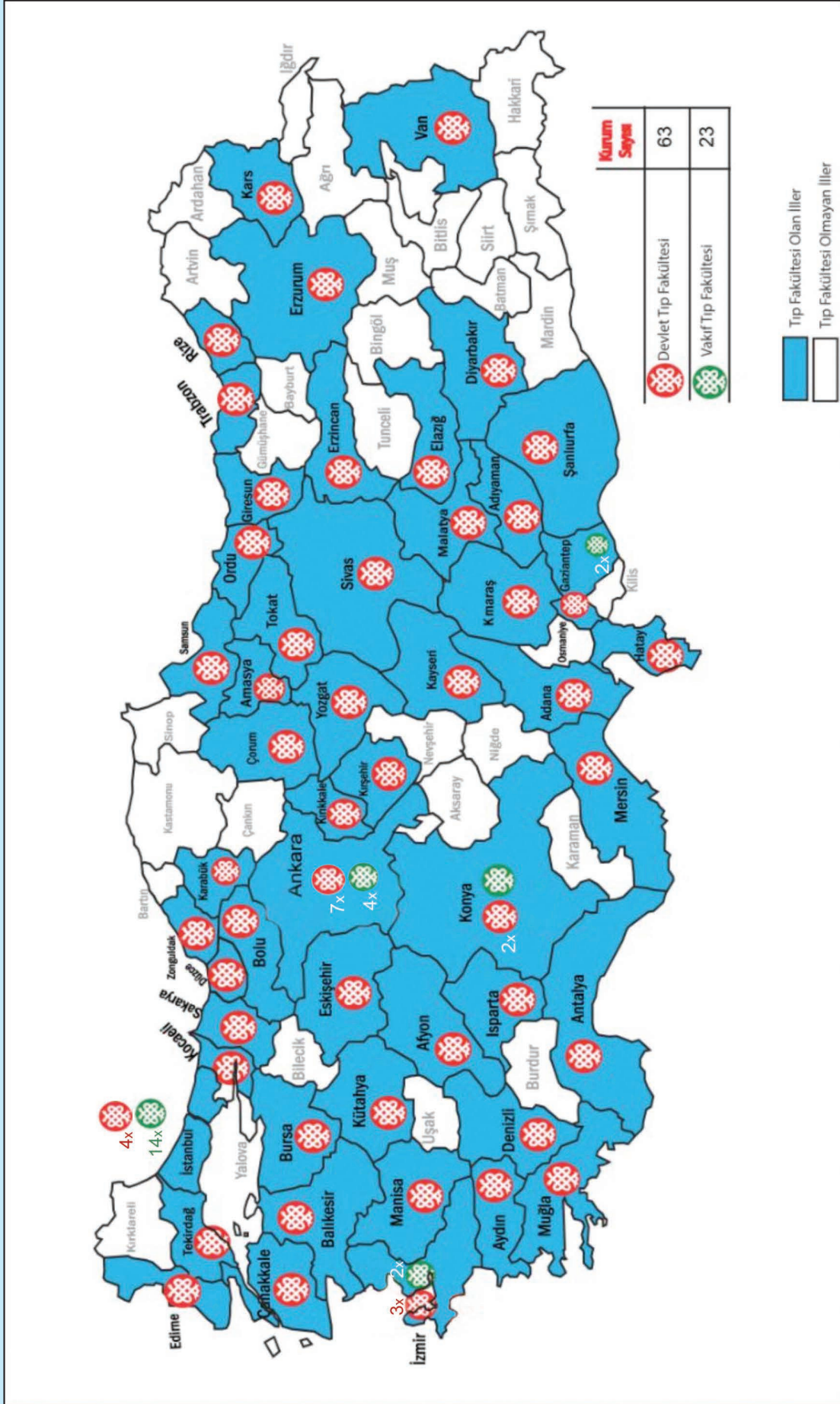
Ek 1.4: Sağlık Bakanlığı Eğitim ve Araştırma Hastaneleri

Ek 1.5: Diş Hekimliği Fakülteleri

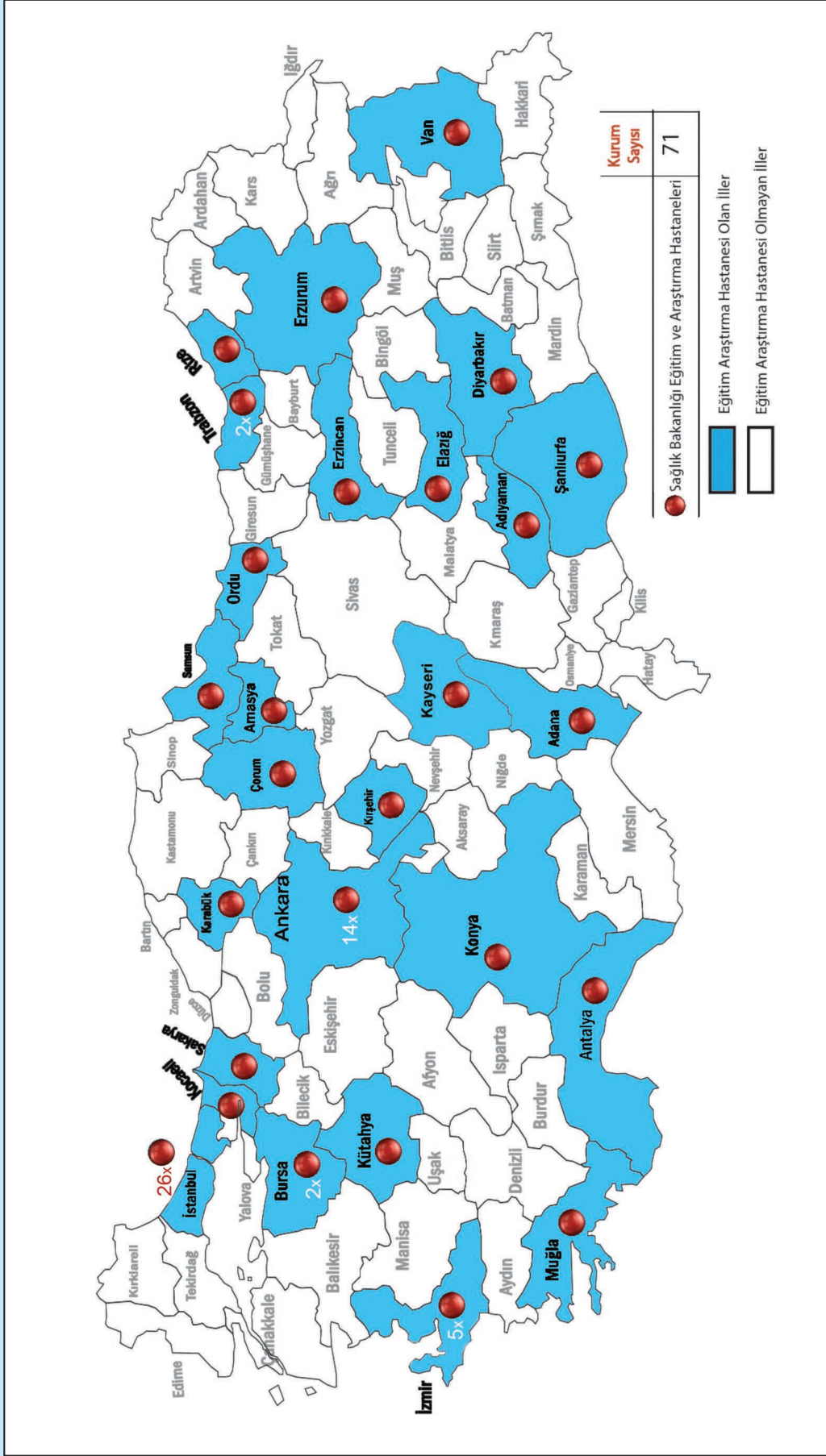
Ek 1.6: Eczacılık Fakülteleri



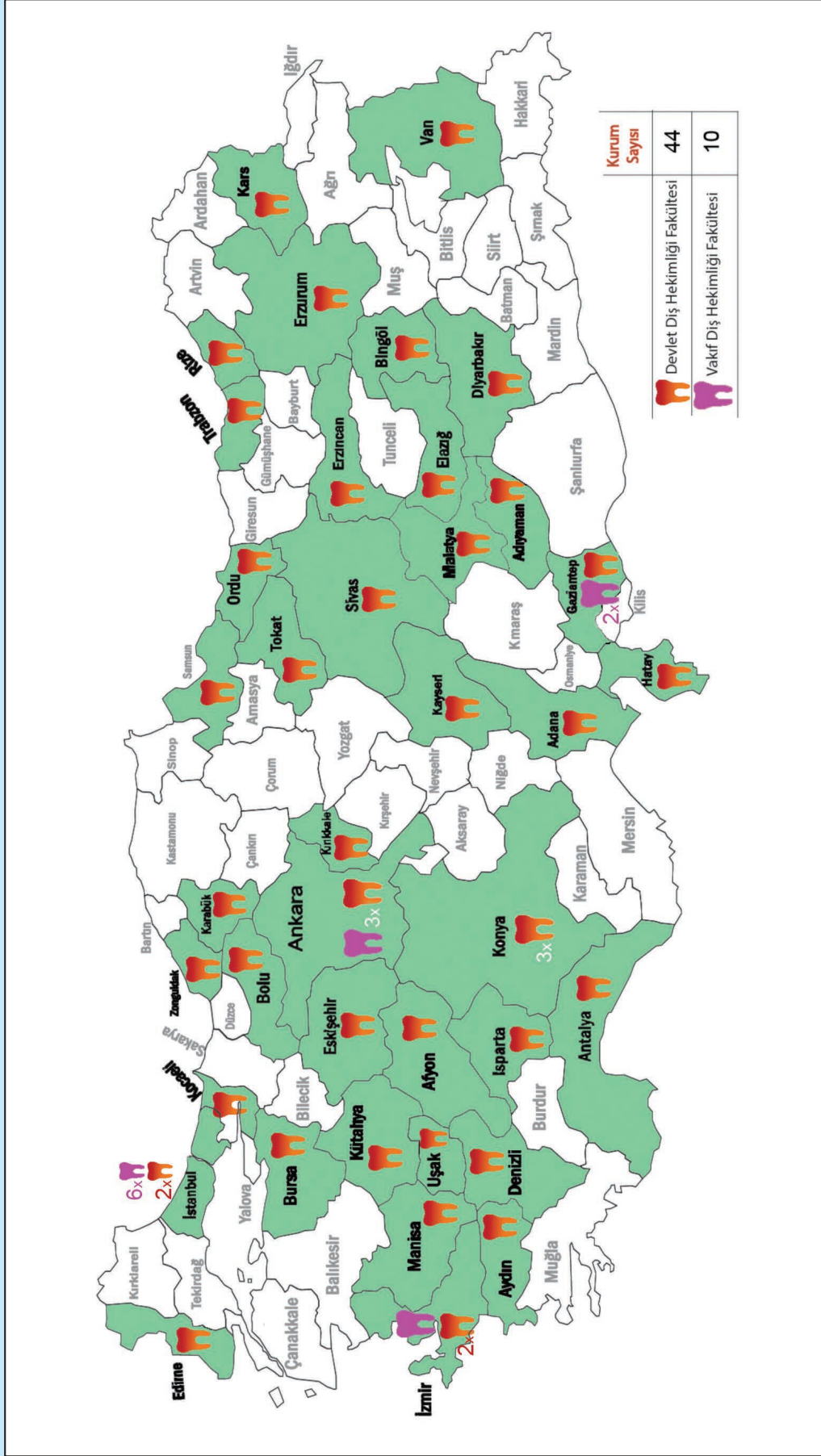
Ek 1.3: Tıp Fakülteleri



Ek I.4: Sağlık Bakanlığı Eğitim ve Araştırma Hastaneleri



Ek 1.5: Dış Hekimliği Fakülteleri



Ek 2: Avrupa Birliği Üyesi Ülkeler ile Dünya Sağlık Örgütü Avrupa Bölgesi Ülkeleri Listesi

Ek 2.1: AB Üyesi Ülkeler

Ek 2.2: Dünya Sağlık Örgütü Avrupa Bölgesi Ülkeleri

Ek 2.1: AB Üyesi Ülkeler

Bayrak	Devlet	Resmi Adı	Kabul Tarihi	Nüfus	Alan (km ²)	Başkent
	<u>Avusturya</u>	Avusturya Cumhuriyeti	01.Oca.95	8.316.487	83.871	<u>Viyana</u>
	<u>Belçika</u>	Belçika Krallığı	25.Mar.57	10.584.534	30.528	<u>Brüksel</u>
	<u>Bulgaristan</u>	Bulgaristan Cumhuriyeti	01.Oca.07	7.679.290	110.912	<u>Sofya</u>
	<u>Kıbrıs</u>	Kıbrıs Cumhuriyeti	01.May.04	766.400	9.251	<u>Lefkoşa</u>
	<u>Çek Cumhuriyeti</u>	Çek Cumhuriyeti	01.May.04	10.306.709	78.866	<u>Prag</u>
	<u>Danimarka</u>	Danimarka Krallığı	01.Oca.73	5.457.415	43.094	<u>Kopenhag</u>
	<u>Estonya</u>	Estonya Cumhuriyeti	01.May.04	1.342.409	45.226	<u>Tallinn</u>
	<u>Finlandiya</u>	Finlandiya Cumhuriyeti	01.Oca.95	5.289.128	338.145	<u>Helsinki</u>
	<u>Fransa</u>	Fransa Cumhuriyeti	25.Mar.57	63.392.140	674.843	<u>Paris</u>
	<u>Almanya</u>	Federal Almanya Cumhuriyeti	25 Mart 1957 ¹	82.314.906	357.050	<u>Berlin</u>
	<u>Yunanistan</u>	Helenik Cumhuriyeti	01.Oca.81	11.125.179	131.990	<u>Atina</u>
	<u>Macaristan</u>	Macaristan Cumhuriyeti	01.May.04	10.066.158	93.030	<u>Budapeşte</u>
	<u>İrlanda</u>	İrlanda	01.Oca.73	4.239.848	70.273	<u>Dublin</u>
	<u>İtalya</u>	İtalya Cumhuriyeti	25.Mar.57	59.131.287	301.318	<u>Roma</u>
	<u>Letonya</u>	Letonya Cumhuriyeti	01.May.04	2.281.305	64.589	<u>Riga</u>
	<u>Litvanya</u>	Litvanya Cumhuriyeti	01.May.04	3.373.991	65.303	<u>Vilnius</u>
	<u>Lüksemburg</u>	Lüksemburg Büyük Dükalığı	25.Mar.57	476.200	2.586	<u>Lüksemburg</u>
	<u>Malta</u>	Malta Cumhuriyeti	01.May.04	404.962	316	<u>Valletta</u>
	<u>Hollanda</u>	Hollanda Krallığı	25.Mar.57	16.372.715	41.526	<u>Amsterdam</u>
	<u>Polonya</u>	Polonya Cumhuriyeti	01.May.04	38.635.144	312.683	<u>Varşova</u>
	<u>Portekiz</u>	Portekiz Cumhuriyeti	01.Oca.86	10.599.095	92.391	<u>Lizbon</u>
	<u>Romanya</u>	Romanya	01.Oca.07	21.565.119	238.391	<u>Bükreş</u>
	<u>Slovakya</u>	Slovak Cumhuriyeti	01.May.04	5.396.168	49.037	<u>Bratislava</u>
	<u>Slovenya</u>	Slovenya Cumhuriyeti	01.May.04	2.013.597	20.273	<u>Ljubljana</u>
	<u>İspanya</u>	İspanya Krallığı	01.Oca.86	45.116.894	506.030	<u>Madrid</u>
	<u>İsveç</u>	İsveç Krallığı	01.Oca.95	9.142.817	449.964	<u>Stokholm</u>
	<u>Birleşik Krallık</u>	Büyük Britanya Birleşik Krallığı ve Kuzey İrlanda	01.Oca.73	60.587.300	244.820	<u>Londra</u>

Ek 2.2: DSÖ Avrupa Bölgesi Ülkeleri

Sıra No	Ülke Adı	
	Türkçe	İngilizce
1	Arnavutluk	Albania
2	Andorra	Andorra
3	Ermenistan	Armenia
4	Avusturya	Austria
5	Azerbaycan	Azerbaijan
6	Belarus	Belarus
7	Belçika	Belgium
8	Bosna-Hersek	Bosnia and Herzegovina
9	Bulgaristan	Bulgaria
10	Hırvatistan	Croatia
11	Kıbrıs (Rum Kesimi)	Cyprus
12	Çek Cumhuriyeti	Czech Republic
13	Danimarka	Denmark
14	Estonya	Estonia
15	Finlandiya	Finland
16	Fransa	France
17	Gürcistan	Georgia
18	Almanya	Germany
19	Yunanistan	Greece
20	Macaristan	Hungary
21	İzlanda	Iceland
22	İrlanda	Ireland
23	İsrail	Israel
24	İtalya	Italy
25	Kazakistan	Kazakhstan
26	Kırgızistan	Kyrgyzstan
27	Litvanya	Latvia
28	Letonya	Lithuania
29	Lüksemburg	Luxembourg
30	Malta	Malta
31	Monako	Monaco
32	Karadağ	Montenegro
33	Hollanda	Netherlands
34	Norveç	Norway
35	Polonya	Poland
36	Portekiz	Portugal
37	Moldova Cumhuriyeti	Republic of Moldova
38	Romanya	Romania
39	Rusya Federasyonu	Russian Federation

Ek 2.2 - devam

Sıra No	Ülke Adı	
	Türkçe	İngilizce
40	San Marino	San Marino
41	Sırbistan	Serbia
42	Slovakya	Slovakia
43	Slovenya	Slovenia
44	İspanya	Spain
45	İsveç	Sweden
46	İsviçre	Switzerland
47	Tacikistan	Tajikistan
48	Makedonya	TFYR Macedonia
49	Türkiye	Turkey
50	Türkmenistan	Turkmenistan
51	Ukrayna	Ukraine
52	İngiltere	United Kingdom
53	Özbekistan	Uzbekistan

Ek 3: Türkiye’de Mevcut Üniversiteler, Sağlıkla İlgili Birimler, Buldukları İller ve Kuruluş Yılları

Sıra No	Üniversite Adı	İl	Devlet / Vakıf	Kuruluş Yılı	Sağlıkla İlgili Birimler							
					Tıp	Dış Hek.	Ecz.	Sağ. Bil. Fak.	Hemşirelik Fak.	YO*	SHMYO**	
1	Abant İzzet Baysal Üniversitesi	Bolu	Devlet	1992	X	X					X	X
2	Abdullah Gül Üniversitesi	Kayseri	Devlet	2010								
3	Acıbadem Üniversitesi	İstanbul	Vakıf	2007	X			X				X
4	Adana Bilim Ve Teknoloji Üniversitesi	Adana	Devlet	2011								
5	Adıyaman Üniversitesi	Adıyaman	Devlet	2006	X	X	X				X	X
6	Adnan Menderes Üniversitesi	Aydın	Devlet	1992	X	X					X	X
7	Afyon Kocatepe Üniversitesi	Afyonkarahisar	Devlet	1992	X	X	X				X	X
8	Ağrı İbrahim Çeçen Üniversitesi	Ağrı	Devlet	2007			X				X	X
9	Ahi Evran Üniversitesi	Kırşehir	Devlet	2006	X						X	X
10	Akdeniz Üniversitesi	Antalya	Devlet	1982	X	X			X		X	X
11	Aksaray Üniversitesi	Aksaray	Devlet	2006							X	X
12	Alanya Hamdullah Emin Paşa Üniversitesi	Antalya	Vakıf	2011								
13	Amasya Üniversitesi	Amasya	Devlet	2006	X						X	X
14	Anadolu Üniversitesi	Eskişehir	Devlet	1973			X	X				
15	Anka Teknoloji Üniversitesi	Ankara	Vakıf	2013								
16	Ankara Sosyal Bilimler Üniversitesi	Ankara	Devlet	2013								
17	Ankara Üniversitesi	Ankara	Devlet	1946	X	X	X	X				X
18	Ardahan Üniversitesi	Ardahan	Devlet	2008								X
19	Artvin Çoruh Üniversitesi	Artvin	Devlet	2007							X	
20	Atatürk Üniversitesi	Erzurum	Devlet	1957	X	X	X	X				X
21	Atılım Üniversitesi	Ankara	Vakıf	1997								
22	Avrasya Üniversitesi	Trabzon	Vakıf	2010				X				X
23	Bahçeşehir Üniversitesi	İstanbul	Vakıf	1998	X			X				X
24	Balıkesir Üniversitesi	Balıkesir	Devlet	1992	X						X	X
25	Bartın Üniversitesi	Bartın	Devlet	2008								X
26	Başkent Üniversitesi	Ankara	Vakıf	1994	X	X	X	X			X	X
27	Batman Üniversitesi	Batman	Devlet	2007							X	X
28	Bayburt Üniversitesi	Bayburt	Devlet	2008								X
29	Beykent Üniversitesi	İstanbul	Vakıf	1997							X	
30	Bezm-i Alem Vakıf Üniversitesi	İstanbul	Vakıf	2010	X	X	X	X				X
31	Bilecik Şeyh Edebali Üniversitesi	Bilecik	Devlet	2007							X	X
32	Bingöl Üniversitesi	Bingöl	Devlet	2007		X					X	X
33	Bitlis Eren Üniversitesi	Bitlis	Devlet	2007							X	X
34	Boğaziçi Üniversitesi	İstanbul	Devlet	1971								
35	Bozok Üniversitesi	Yozgat	Devlet	2006	X						X	X
36	Bursa Orhangazi Üniversitesi	Bursa	Vakıf	2011								
37	Bursa Teknik Üniversitesi	Bursa	Devlet	2010								

Ek 3 - devam

Sıra No	Üniversite Adı	İl	Devlet / Vakıf	Kuruluş Yılı	Sağlıkla İlgili Birimler						
					Tıp	Diş Hek.	Ecz.	Sağ. Bil. Fak.	Hemşirelik Fak.	YO*	SHMYO**
38	Bülent Ecevit Ü.	Zonguldak	Devlet	1992	X	X	X			X	X
39	Canik Başarı Üniversitesi	Samsun	Vakıf	2010							
40	Celal Bayar Üniversitesi	Manisa	Devlet	1992	X	X				X	X
41	Cumhuriyet Üniversitesi	Sivas	Devlet	1974	X	X	X	X		X	X
42	Çağ Üniversitesi	İçel (Mersin)	Vakıf	1997							
43	Çanakkale Onsekiz Mart Üniversitesi	Çanakkale	Devlet	1992	X					X	X
44	Çankaya Üniversitesi	Ankara	Vakıf	1997							
45	Çankırı Karatekin Üniversitesi	Çankırı	Devlet	2007						X	X
46	Çukurova Üniversitesi	Adana	Devlet	1973	X	X	X			X	X
47	Dicle Üniversitesi	Diyarbakır	Devlet	1973	X	X	X			X	X
48	Doğuş Üniversitesi	İstanbul	Vakıf	1997						X	
49	Dokuz Eylül Üniversitesi	İzmir	Devlet	1982	X				X		X
50	Dumlupınar Üniversitesi	Kütahya	Devlet	1992	X	X				X	X
51	Düzce Üniversitesi	Düzce	Devlet	2006	X					X	X
52	Ege Üniversitesi	İzmir	Devlet	1955	X	X	X	X	X	X	X
53	Erciyes Üniversitesi	Kayseri	Devlet	1978	X	X	X	X		X	X
54	Erzincan Üniversitesi	Erzincan	Devlet	2006	X	X	X			X	X
55	Erzurum Teknik Üniversitesi	Erzurum	Devlet	2010				X			
56	Eskişehir Osmangazi Üniversitesi	Eskişehir	Devlet	1993	X	X				X	X
57	Fatih Sultan Mehmet Vakıf Üniversitesi	İstanbul	Vakıf	2010							
58	Fatih Üniversitesi	İstanbul	Vakıf	1996	X						X
59	Fırat Üniversitesi	Elazığ	Devlet	1975	X	X				X	X
60	Galatasaray Üniversitesi	İstanbul	Devlet	1994							
61	Gazi Üniversitesi	Ankara	Devlet	1982	X	X	X	X		X	X
62	Gaziantep Üniversitesi	Gaziantep	Devlet	1987	X	X		X			X
63	Gaziosmanpaşa Üniversitesi	Tokat	Devlet	1992	X	X				X	X
64	Gebze Yüksek Teknoloji Enstitüsü	İstanbul	Devlet	1992							
65	Gedik Üniversitesi	İstanbul	Vakıf	2010							
66	Gediz Üniversitesi	İzmir	Vakıf	2008				X			
67	Giresun Üniversitesi	Giresun	Devlet	2006	X			X			X
68	Gümüşhane Üniversitesi	Gümüşhane	Devlet	2008						X	X
69	Hacettepe Üniversitesi	Ankara	Devlet	1967	XX	X	X	X	X	X	X
70	Hakkari Üniversitesi	Hakkari	Devlet	2007							X
71	Haliç Üniversitesi	İstanbul	Vakıf	1998	X					X	
72	Harran Üniversitesi	Şanlıurfa	Devlet	1992	X					X	X
73	Hasan Kalyoncu (Gazikent) Üniversitesi	Gaziantep	Vakıf	2008						X	
74	Hitit Üniversitesi	Çorum	Devlet	2006	X					X	X

Ek 3 - devam

Sıra No	Üniversite Adı	İl	Devlet / Vakıf	Kuruluş Yılı	Sağlıkla İlgili Birimler							
					Tıp	Diş Hek.	Ecz.	Sağ. Bil. Fak.	Hemşirelik Fak.	YO*	SHMYO**	
75	Iğdır Üniversitesi	Iğdır	Devlet	2008								X
76	Işık Üniversitesi	İstanbul	Vakıf	1996								X
77	İhsan Doğramacı Bilkent Üniversitesi	Ankara	Vakıf	1984								
78	İnönü Üniversitesi	Malatya	Devlet	1975	X	X	X			X		X
79	İpek Üniversitesi	Ankara	Vakıf	2011								
80	İstanbul Arel Üniversitesi	İstanbul	Vakıf	2007						X		
81	İstanbul Aydın Üniversitesi	İstanbul	Vakıf	2007		X		X				X
82	İstanbul Bilgi Üniversitesi	İstanbul	Vakıf	1996						X		X
83	İstanbul Bilim Üniversitesi	İstanbul	Vakıf	2006	X					X		X
84	İstanbul Esenyurt Üniversitesi	İstanbul	Vakıf	2013				X				X
85	İstanbul Gelişim Üniversitesi	İstanbul	Vakıf	2011						X		X
86	İstanbul Kemerburgaz Üniversitesi	İstanbul	Vakıf	2008	X		X					
87	İstanbul Kültür Üniversitesi	İstanbul	Vakıf	1997								
88	İstanbul Medeniyet Üniversitesi	İstanbul	Devlet	2010	X			X				
89	İstanbul Medipol Üniversitesi	İstanbul	Vakıf	2009	X	X	X	X				X
90	İstanbul Sabahattin Zaim Üniversitesi	İstanbul	Vakıf	2010	X			X				
91	İstanbul Şehir Üniversitesi	İstanbul	Vakıf	2008								
92	İstanbul Teknik Üniversitesi	İstanbul	Devlet	1944								
93	İstanbul Ticaret Üniversitesi	İstanbul	Vakıf	2001								
94	İstanbul Üniversitesi	İstanbul	Devlet	1933	XX	X	X		X			X
95	İstanbul 29 Mayıs Üniversitesi	İstanbul	Vakıf	2010				X				
96	İzmir Ekonomi Üniversitesi	İzmir	Vakıf	2001				X				X
97	İzmir Katip Çelebi Üniversitesi	İzmir	Devlet	2010	X	X	X	X				X
98	İzmir Üniversitesi	İzmir	Vakıf	2007	X					X		
99	İzmir Yüksek Teknoloji Enstitüsü	İzmir	Devlet	1992								
100	Kadir Has Üniversitesi	İstanbul	Vakıf	1992								X
101	Kafkas Üniversitesi	Kars	Devlet	1992	X	X				X		X
102	Kahramanmaraş Sütçü İmam Üniversitesi	Kahramanmaraş	Devlet	1992	X					X		X
103	Kanuni Üniversitesi	Adana	Vakıf	2013								
104	Karabük Üniversitesi	Karabük	Devlet	2007	X	X				X		X
105	Karadeniz Teknik Üniversitesi	Trabzon	Devlet	1955	X	X	X	X		X		X
106	Karamanoğlu Mehmet Bey Üniversitesi	Karaman	Devlet	2007						X		X
107	Kastamonu Üniversitesi	Kastamonu	Devlet	2006						X		X
108	Kırıkkale Üniversitesi	Kırıkkale	Devlet	1992	X	X		X				X
109	Kırklareli Üniversitesi	Kırklareli	Devlet	2007						X		X
110	Kilis 7 Aralık Üniversitesi	Kilis	Devlet	2007						X		X
111	Kocaeli Üniversitesi	Kocaeli	Devlet	1992	X	X				X		X

Ek 3 - devam

Sıra No	Üniversite Adı	İl	Devlet / Vakıf	Kuruluş Yılı	Sağlıkla İlgili Birimler						
					Tıp	Diş Hek.	Ecz.	Sağ. Bil. Fak.	Hemşirelik Fak.	YO*	SHMYO**
112	Koç Üniversitesi	İstanbul	Vakıf	1992	X					X	
113	Konya Gıda Ve Tarım Üniversitesi	Konya	Vakıf	2013							
114	KTO Karatay Üniversitesi	Konya	Vakıf	2009						X	
115	Maltepe Üniversitesi	İstanbul	Vakıf	1997	X					X	
116	Mardin Artuklu Üniversitesi	Mardin	Devlet	2007						X	X
117	Marmara Üniversitesi	İstanbul	Devlet	1982	X	X	X	X			X
118	MEF Üniversitesi	İstanbul	Vakıf	2012							
119	Mehmet Akif Ersoy Üniversitesi	Burdur	Devlet	2006						X	X
120	Melikşah Üniversitesi	Kayseri	Vakıf	2008				X			
121	Mersin Üniversitesi	Mersin	Devlet	1992	X		X			X	X
122	Mevlana Üniversitesi	Konya	Vakıf	2009	X		X			X	
123	Mimar Sinan Güzel Sanatlar Üniversitesi	İstanbul	Devlet	1982							
124	Muğla Sıtkı Koçman Üniversitesi	Muğla	Devlet	1992	X					X	X
125	Murat Hüdavendigâr Üniversitesi	İstanbul	Vakıf	2012							
126	Mustafa Kemal Üniversitesi	Hatay	Devlet	1992	X	X				X	X
127	Muş Alparslan Üniversitesi	Muş	Devlet	2007						X	
128	Namık Kemal Üniversitesi	Tekirdağ	Devlet	2006	X					X	X
129	Necmettin Erbakan Üniversitesi	Konya	Devlet	2010	X	X		X			X
130	Nevşehir Hacı Bektaş Veli Üniversitesi	Nevşehir	Devlet	2007						X	X
131	Niğde Üniversitesi	Niğde	Devlet	1992						X	X
132	Niğantaşı Üniversitesi	İstanbul	Vakıf	2012							
133	Nuh Naci Yazgan Üniversitesi	Kayseri	Vakıf	2009				X			
134	Okan Üniversitesi	İstanbul	Vakıf	1999	X	X				X	X
135	Ondokuz Mayıs Üniversitesi	Samsun	Devlet	1975	X	X				X	X
136	Ordu Üniversitesi	Ordu	Devlet	2006	X	X				X	
137	Orta Doğu Teknik Üniversitesi	Ankara	Devlet	1959						X	
138	Osmaniye Korkut Ata Üniversitesi	Osmaniye	Devlet	2007						X	
139	Özyeğin Üniversitesi	İstanbul	Vakıf	2007							
140	Pamukkale Üniversitesi	Denizli	Devlet	1992	X	X				X	X
141	Piri Reis Üniversitesi	İstanbul	Vakıf	2008							
142	R. Tayyip Erdoğan Üniversitesi	Rize	Devlet	2006	X	X				X	X
143	Sabancı Üniversitesi	İstanbul	Vakıf	1996							
144	Sakarya Üniversitesi	Sakarya	Devlet	1992	X					X	X
145	Sanko Üniversitesi	Gaziantep	Vakıf	2013	X	X		X			
146	Selahaddin Eyyübi Üniversitesi	Diyarbakır	Vakıf	2013				X			
147	Selçuk Üniversitesi	Konya	Devlet	1975	X	X		X		X	X
148	Siirt Üniversitesi	Siirt	Devlet	2007						X	X

Ek 3 - devam

Sıra No	Üniversite Adı	İl	Devlet / Vakıf	Kuruluş Yılı	Sağlık İlgili Birimler						
					Tıp	Diş Hek.	Ecz.	Sağ. Bil. Fak.	Hemşirelik Fak.	YO*	SHMYO**
149	Sinop Üniversitesi	Sinop	Devlet	2007						X	X
150	Süleyman Demirel Üniversitesi	Isparta	Devlet	1992	X	X	X	X		X	X
151	Süleyman Şah Üniversitesi	İstanbul	Vakıf	2010							
152	Şirnak Üniversitesi	Şirnak	Devlet	2008							
153	Şifa Üniversitesi	İzmir	Vakıf	2010	X	X		X			X
154	TED Üniversitesi	Ankara	Vakıf	2009							
155	TOBB Ekonomi Ve Teknoloji Üniversitesi	Ankara	Vakıf	2003	X						
156	Toros Üniversitesi	Mersin	Vakıf	2009						X	
157	Trakya Üniversitesi	Edirne	Devlet	1982	X	X	X	X		X	X
158	Tunceli Üniversitesi	Tunceli	Devlet	2008						X	
159	Turgut Özal Üniversitesi	Ankara	Vakıf	2009	X					X	X
160	Türk Hava Kurumu Üniversitesi	Ankara	Vakıf	2011							
161	Türk-Alman Üniversitesi	İstanbul	Devlet	2010							
162	Ufuk Üniversitesi	Ankara	Vakıf	1999	X					X	X
163	Uludağ Üniversitesi	Bursa	Devlet	1975	X	X				X	X
164	Uluslararası Antalya Üniversitesi	Antalya	Vakıf	2010							
165	Uşak Üniversitesi	Uşak	Devlet	2006		X				X	X
166	Üsküdar Üniversitesi	İstanbul	Vakıf	2011				X			X
167	Yalova Üniversitesi	Yalova	Devlet	2008							X
168	Yaşar Üniversitesi	İzmir	Vakıf	2001							
169	Yeditepe Üniversitesi	İstanbul	Vakıf	1996	X	X	X	X			
170	Yeni Yüzyıl Üniversitesi	İstanbul	Vakıf	2009	X	X	X	X			X
171	Yıldırım Beyazıt Üniversitesi	Ankara	Devlet	2010	X			X			X
172	Yıldız Teknik Üniversitesi	İstanbul	Devlet	1982							
173	Yüksek İhtisas Üniversitesi (Ankara Bilge Ü.)	Ankara	Devlet	2013	X			X			X
174	Yüzüncü Yıl Üniversitesi	Van	Devlet	1982	X	X	X			X	X
175	Zirve Üniversitesi	Gaziantep	Vakıf	2009	X	X		X			
176	Gülhane Askeri Tıp Akademisi	Ankara	Devlet	1898	X					X	X
TOPLAM					86	54	31	43	5	90	162

Ek 3 - devam

Sıra No	Meslek Yüksekokulu Adı	İl	Devlet / Vakıf	Kuruluş Yılı							
177	Adıgüzel MYO	İstanbul	Vakıf	2013							
178	Avrupa MYO	İstanbul	Vakıf	2010							
179	Beykoz Lojistik MYO	İstanbul	Vakıf	2008							
180	Faruk Saraç MYO	Bursa	Vakıf	2010							
181	İstanbul Kavram MYO	İstanbul	Vakıf	12.07.2008							
182	İstanbul Şişli MYO	İstanbul	Vakıf	29.07.2008							
183	Kapadokya MYO	Nevşehir	Vakıf	12.07.2008							
184	Plato MYO	İstanbul	Vakıf	27.04.2009							



Yukarıdaki Tablo 10 Ocak 2014 tarihi esas alınarak hazırlanmıştır.

Kısaltmalar: Tıp: Tıp Fakültesi, Diş. Hek.: Diş Hekimliği Fakültesi, Sağ. Bil. Fak.: Sağlık Bilimleri Fakültesi, YO: Yüksekokul, SHMYO: Sağlık Hizmetleri Meslek Yüksek Okulu

* Sağlıkla ilgili Yüksek Okullar kapsamında; Sağlık Yüksekokulları, Sağlık Bilimleri Yüksekokulları, Fizik Tedavi ve Rehabilitasyon Yüksekokulları, Hemşirelik Yüksekokulları, Sağlık İdaresi ve İşletmesi Yüksekokulları, Sağlık Teknolojisi Yüksekokulları ve Sağlık Hizmetleri Yüksekokulları yer almaktadır. Üniversitelerin bünyesinde adı geçen bu yüksekokulların bazılarında biri, bazılarında ikisi, bazılarında ise üçü yer almaktadır. Toplam sayısı 11. sayfada verilmiştir.

** Üniversitelerin herbirinde farklı sayıda Sağlık Hizmetleri Meslek Yüksekokulları bulunmaktadır. Toplam sayısı 11. sayfada verilmiştir.

Ek 4: Başkanlık Makamınca Üniversitelere Gönderilen Form Paketi

	T. C. YÜKSEKÖĞRETİM KURULU BAŞKANLIĞI	Yükseköğretim Kurulu-(Giden No)  13.08.2013 - 43567
Sayı : 73112577- 821		Bilkent / ANKARA
Konu : Sağlık Eğitimi ve Sağlık İnsangücü Durum Raporu		

Ülkemizin sağlık bilimleri, sosyal bilimler, temel bilimler ve mühendislik alanlarına ilişkin Başkanlığımız tarafından yürütülen genel değerlendirme ve envanter çalışmaları devam etmektedir.

Bu kapsamda Yükseköğretim Kurulu, Sağlık Bakanlığı (Sağlık Eğitimi Genel Müdürlüğü) ve Kalkınma Bakanlığı (Sosyal Sektörler ve Koordinasyon Genel Müdürlüğü) ile birlikte oluşturulan bir heyet tarafından ilki 2008 ve ikincisi 2010 yılında olmak üzere 'Türkiye'de Sağlık Eğitimi ve Sağlık İnsangücü Durum Raporu' adı altında bir durum raporu hazırlanarak kamuoyuna sunulmuştur.

Ülkemiz sağlık alanıyla ilgili önemli ve gerekli verileri içeren söz konusu raporun üzerinden iki yılı aşkın bir süre geçmiş olması nedeniyle, güncel versiyonunun hazırlanmasına ihtiyaç duyulmaktadır.

Bu çerçevede 'Türkiye'de Sağlık Eğitimi ve Sağlık İnsangücü Durum Raporu'nun güncellenmesi çalışmaları yine adı geçen üç kurum tarafından başlatılmış ve daha sonra Maliye Bakanlığı'ndan bir heyet çalışma grubuna katılmıştır.

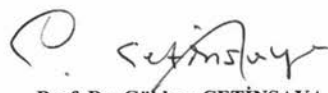
Başkanlığımız adına söz konusu çalışmalarda editörlük görevi için Afyon Kocatepe Üniversitesi Rektörü Prof. Dr. Mustafa SOLAK, sekretarya çalışmaları için Başkanlığımız İstatistik Birimi personeli Hamdiye OLGUN görevlendirilmiştir.

Türkiye'de Sağlık alanında hizmet veren birimlerin genel bir değerlendirilmesinin yapılması, kısa, orta ve uzun vadede hazırlanacak stratejik planlara katkıda bulunulması ve birimlerin mevcut durumunun tam ortaya konulması amacı ile yapılan ortak çalışma sonucunda ihtiyaç duyulan tablolar oluşturulmuştur.

Yukarıda verilen bilgiler çerçevesinde oluşturulan **tablolar** Üniversitelerin Personel Dairesi Başkanlığı rolüne sahip kullanıcılara **e-posta** ile gönderilmiştir. Ayrıca, söz konusu tablolara YÖKSİS sistemi "**Duyurular**" bölümünden erişilebilmektedir. Bu tablolarda istenilen bilgiler üniversiteniz resmi kayıtları esas alınarak doğru ve titiz bir şekilde doldurulacaktır.

Doldurulan tablolar **9 Eylül 2013 Pazartesi günü mesai sonuna kadar Excel Formatında** YÖKSİS sistemi üzerindeki "**Genel İşlemler**" menüsü altında yer alan "**Sağlık Eğitimi Tabloları**" bölümü üzerinden sisteme yüklenecek ve rektörlük makamınca onaylanmış birer örneği matbu olarak "**Yükseköğretim Kurulu Bilgi İşlem Daire Başkanlığı**" adresine kargo ile gönderilecektir.

Konunun önemi gereği çalışmaların titizlikle yapılması ve istenen bilgilerin zamanında gönderilmesi hususunda gereğini önemle rica ederim.


Prof. Dr. Gökhan ÇETİNSAYA
Başkan

Not:
Tablolar doldurulurken 2010 yılı "**Türkiye'de Sağlık Eğitimi ve Sağlık İnsangücü Durum Raporu**"ndan yararlanılabilir. Söz konusu rapora Yükseköğretim Kurulu internet adresi (www.yok.gov.tr/yayinlar ve [istatistikler/yayinlar](http://www.yok.gov.tr/istatistikler/yayinlar)) dan ulaşılabilir.

Ek:
Boş Tablolar YÖKSİS Duyurular kısmından erişilebilir
Tablolar toplam 17 sayfadan oluşmaktadır

Dağıtım:
Tüm Yükseköğretim Kurumlarına

Tel: (0312) 298 70 00 Telex: 42839 - tcyk-tr Telefax: 266 47 59 - 266 48 19 P.K. 958 Ulus - ANKARA

Ek 4: Başkanlık Makamınca Üniversitelere Gönderilen Form Paketi

İL :.....		
..... ÜNİVERSİTESİ HASTANESİ	Mevcut	Yatırım Programında Devam Eden
Kapasite Durumu		
Tescilli Yatak Sayısı (Yoğun Bakım Hariç)		
Yoğun Bakım Yatağı Sayısı		
Ameliyathane Salonu Sayısı		
Aktif Ameliyat Masası Sayısı		
Toplam Kapalı Alan Büyüklüğü (m2)		
Tıbbi Hizmet Sunulan Alanları(m2)		
Tıbbi Hizmetler Dışındaki İdari Birimler ve Sosyal Tesislerin Kapalı Alanları Toplamı(m2)		
Görüntüleme ve Tıbbi Cihaz sayısı		
Tomografi		
Manyetik Rezonans Görüntüleme Cihazı/ (MR)		
Bilgisayarlı Tomografi(BT/CT)		
Uyumlu Radyasyon Terapi Cihazı(RT)		
Röntgen		
Ultrasonografi(USG)		
Troid Uptake		
Gamma Probe		
Gamma Kamera		
Doppler Ultrasonografi(Doppler USG)		
Endoskopi		
Ekokardiyografi(EKO)		
Pozitron Emisyon Bilgisayarlı Tomografi(PET CT/BT)		
Linac-Radyoterapi		
Cobalt Aparatı		
Elektrokardiyografi (EKG)		
Pozitron Emisyon Tomografi (PET)		
Litotripsi (Taş Kırma)		
Elektromyelografi(EMG)		
Elektroensefalografi (EEG)		
Anjiyografi		
Sintigrafi		
Skopi		
Meme Biyopsi		
Direk Grafi		
Kemik Dansitometresi -dexa		
Ultrasonografi(US)		
Mamografi		
Konvansiyel Röntgen		
Bilgisayarlı Röntgen (CR)		
Dijital Röntgen		
C Kollu Röntgen		
Seyyar Röntgen(Portable Röntgen)		
Tıp Eğitim Yöntemi		
Klasik		
Entegre		
Karma		
Probleme Dayalı Öğretim (Aktif Eğitim)		
Yayın Durumu		
SCI		
SSCI		
AHCI		
Mikroskop Sayısı		
Kadavra Sayısı		
..... ÜNİVERSİTESİ DIŞ HEKİMLİĞİ FAKÜLTESİ		
Diş Hekimliği Eğitim Yöntemi		
Klasik		
Entegre		
Karma		
Probleme Dayalı Öğretim (Aktif Eğitim)		
Yayın Durumu		
SCI		
SSCI		
Mikroskop Sayısı		
Kadavra Sayısı		
Diş Ünitesi Sayısı		

Ek 4: Başkanlık Makamınca Üniversitelere Gönderilen Form Paketi

ÜNİVERSİTE HASTANESİ DÖNER SERMAYE İŞLETMESİ PERSONEL SAYILARI (ÖZEL BÜTÇE VİZELİ)							
Üniversite Adı	657		HİZMET ALIM				
	4/A	4/B	4/C	Temizlik	Güvenlik	Bilgi-işlem	Diğer

ÜNİVERSİTE HASTANESİ DÖNER SERMAYE İŞLETMESİ PERSONEL SAYILARI (DÖNER SERMAYE VİZELİ)							
Üniversite Adı	657		HİZMET ALIM				
	4/A	4/B	4/C	Temizlik	Güvenlik	Bilgi-işlem	Diğer

ÜNİVERSİTE HASTANESİ DÖNER SERMAYE İŞLETMESİ PERSONEL SAYILARI (İCMAL)							
Üniversite Adı	657		HİZMET ALIM				
	4/A	4/B	4/C	Temizlik	Güvenlik	Bilgi-işlem	Diğer

Ek 4: Başkanlık Makamınca Üniversitelere Gönderilen Form Paketi

DİŞ HEKİMLİĞİ FAKÜLTESİ DÖNER SERMAYE İŞLETMESİ PERSONEL SAYILARI (ÖZEL BÜTÇE VİZELİ)						
Üniversite Adı	657			HİZMET ALIMI		
	4/A	4/B	4/C	Temizlik	Güvenlik	Araç Kiralama
						Diğer

DİŞ HEKİMLİĞİ FAKÜLTESİ DÖNER SERMAYE İŞLETMESİ PERSONEL SAYILARI (DÖNER SERMAYE VİZELİ)						
Üniversite Adı	657			HİZMET ALIMI		
	4/A	4/B	4/C	Temizlik	Güvenlik	Araç Kiralama
						Diğer

DİŞ HEKİMLİĞİ FAKÜLTESİ DÖNER SERMAYE İŞLETMESİ PERSONEL SAYILARI (İCMAL)						
Üniversite Adı	657			HİZMET ALIMI		
	4/A	4/B	4/C	Temizlik	Güvenlik	Araç Kiralama
						Diğer

Ek 4: Başkanlık Makamınca Üniversitelere Gönderilen Form Paketi

ÜNİVERSİTE HASTANESİ DÖNER SERMAYE İŞLETMESİ PERSONEL ORTALAMA ÜCRETLERİ (ÖZEL BÜTÇE VİZELİ)						
Üniversite Adı	657			HİZMET ALIMLI		
	4/A	4/B	4/C	Temizlik	Güvenlik	Bilgi-işlem
						Diğer

ÜNİVERSİTE HASTANESİ DÖNER SERMAYE İŞLETMESİ PERSONEL ORTALAMA ÜCRETLERİ (DÖNER SERMAYE VİZELİ)						
Üniversite Adı	657			HİZMET ALIMLI		
	4/A	4/B	4/C	Temizlik	Güvenlik	Bilgi-işlem
						Diğer

ÜNİVERSİTE HASTANESİ DÖNER SERMAYE İŞLETMESİ PERSONEL ORTALAMA ÜCRETLERİ (İCMAL)						
Üniversite Adı	657			HİZMET ALIMLI		
	4/A	4/B	4/C	Temizlik	Güvenlik	Bilgi-işlem
						Diğer

ÜNİVERSİTE HASTANESİ DÖNER SERMAYE İŞLETMESİ PERSONEL ORTALAMA ÜCRETLERİ-EK ÖDEME DAHİL (ÖZEL BÜTÇE VİZELİ)						
Üniversite Adı	657			HİZMET ALIMLI		
	4/A	4/B	4/C	Temizlik	Güvenlik	Bilgi-işlem
						Diğer

ÜNİVERSİTE HASTANESİ DÖNER SERMAYE İŞLETMESİ PERSONEL ORTALAMA ÜCRETLERİ-EK ÖDEME DAHİL (DÖNER SERMAYE VİZELİ)						
Üniversite Adı	657			HİZMET ALIMLI		
	4/A	4/B	4/C	Temizlik	Güvenlik	Bilgi-işlem
						Diğer

ÜNİVERSİTE HASTANESİ DÖNER SERMAYE İŞLETMESİ PERSONEL ORTALAMA ÜCRETLERİ-EK ÖDEME DAHİL (İCMAL)						
Üniversite Adı	657			HİZMET ALIMLI		
	4/A	4/B	4/C	Temizlik	Güvenlik	Bilgi-işlem
						Diğer

Ek 4: Başkanlık Makamınca Üniversitelere Gönderilen Form Paketi

İL	FAKÜLTELER	TIP		DIŞ HEKİMLİĞİ		ECZACILIK		SAĞLIK BİLİMLERİ		DÖRT YILLIK YÜKSEK OKULLAR	İKİ YILLIK MESLEK YÜKSEKOKULLARI
		Öğretim Üyesi Sayısı	Tıp Doktorluğu 2012-2013 ÖSYS Kontı./ Top.Öğr. Sayısı	Tıpta Uzm. Öğr. Sayısı	Öğretim Üyesi Sayısı	2012-2013 ÖSYS Kontı./ Topl. Öğr. Sayısı	Öğretim Üyesi Sayısı	2012-2013 ÖSYS Kontı./ Topl. Öğr. Sayısı	Öğretim Üyesi Sayısı		
	ÜNİVERSİTE										

Ek 4: Başkanlık Makamınca Üniversitelere Gönderilen Form Paketi

DİŞ HEKİMLİĞİ FAKÜLTESİ DÖNER SERMAYE İŞLETMESİ PERSONEL ORTALAMA ÜCRETLERİ (ÖZEL BÜTÇE VİZELİ)						
Üniversite Adı	4/A	657		HİZMET ALIMI		Diğer
		4/B	4/C	Güvenlik	Bilgi-İşlem	

DİŞ HEKİMLİĞİ FAKÜLTESİ DÖNER SERMAYE İŞLETMESİ PERSONEL ORTALAMA ÜCRETLERİ (DÖNER SERMAYE VİZELİ)						
Üniversite Adı	4/A	657		HİZMET ALIMI		Diğer
		4/B	4/C	Güvenlik	Bilgi-İşlem	

DİŞ HEKİMLİĞİ FAKÜLTESİ DÖNER SERMAYE İŞLETMESİ PERSONEL ORTALAMA ÜCRETLERİ (İCMAL)						
Üniversite Adı	4/A	657		HİZMET ALIMI		Diğer
		4/B	4/C	Güvenlik	Bilgi-İşlem	

DİŞ HEKİMLİĞİ FAKÜLTESİ DÖNER SERMAYE İŞLETMESİ PERSONEL ORTALAMA ÜCRETLERİ-EK ÖDEME DAHİL (ÖZEL BÜTÇE VİZELİ)						
Üniversite Adı	4/A	657		HİZMET ALIMI		Diğer
		4/B	4/C	Güvenlik	Bilgi-İşlem	

DİŞ HEKİMLİĞİ FAKÜLTESİ DÖNER SERMAYE İŞLETMESİ PERSONEL ORTALAMA ÜCRETLERİ-EK ÖDEME DAHİL (DÖNER SERMAYE VİZELİ)						
Üniversite Adı	4/A	657		HİZMET ALIMI		Diğer
		4/B	4/C	Güvenlik	Bilgi-İşlem	

DİŞ HEKİMLİĞİ FAKÜLTESİ DÖNER SERMAYE İŞLETMESİ PERSONEL ORTALAMA ÜCRETLERİ-EK ÖDEME DAHİL (İCMAL)						
Üniversite Adı	4/A	657		HİZMET ALIMI		Diğer
		4/B	4/C	Güvenlik	Bilgi-İşlem	

Ek 4: Başkanlık Makamınca Üniversitelere Gönderilen Form Paketi

2547 SAYILI KANUNUN 58 İNCİ MADDESİNE GÖRE YAPILAN DÖNER SERMAYE ÖDEMESİ				
..... ÜNİVERSİTESİ TIP FAKÜLTESİ HASTANESİ				
ÜNVAN	DERECE	MESAI İÇİ NET	MESAI DIŞI NET	TOPLAM
PROFESÖR (4 YIL ve +)	1/4			
PROFESÖR (3 YIL)	1/4			
PROFESÖR (2 YIL)	1/4			
PROFESÖR	1/1			
DOÇENT	1/4			
DOÇENT	1/1			
DOÇENT	2/1			
DOÇENT	3/1			
YARDIMCI DOÇENT	3/1			
YARDIMCI DOÇENT	4/1			
YARDIMCI DOÇENT	5/1			
ÖĞRETİM GÖREVLİSİ	1/4			
ÖĞRETİM GÖREVLİSİ	1/1			
ÖĞRETİM GÖREVLİSİ	2/1			
ÖĞRETİM GÖREVLİSİ	3/1			
ÖĞRETİM GÖREVLİSİ	4/1			
ÖĞRETİM GÖREVLİSİ	6/1			
HEMŞİRE	3/1			
HEMŞİRE	6/1			
SAĞLIK MEMURU (LİSE)	3/1			
SAĞLIK MEMURU (LİSE)	5/1			
SAĞLIK MEMURU (LİSE)	8/1			
HİZMETLİ	7/9			

Ek 4: Başkanlık Makamınca Üniversitelere Gönderilen Form Paketi

2547 SAYILI KANUNUN 58 İNCİ MADDESİNE GÖRE YAPILAN DÖNER SERMAYE ÖDEMESİ				
..... ÜNİVERSİTESİ TIP FAKÜLTESİ HASTANESİ				
ÜN VAN	DERECE	MESAI İÇİ NET	MESAI DIŞI NET	TOPLAM
PROFESÖR (4 YIL ve +) (TEMEL TIP BİLİMLERİ)	1/4			
PROFESÖR (3 YIL) (TEMEL TIP BİLİMLERİ)	1/4			
PROFESÖR (2 YIL) (TEMEL TIP BİLİMLERİ)	1/4			
PROFESÖR (TEMEL TIP BİLİMLERİ)	1/1			
DOÇENT (TEMEL TIP BİLİMLERİ)	1/4			
DOÇENT (TEMEL TIP BİLİMLERİ)	1/1			
DOÇENT (TEMEL TIP BİLİMLERİ)	2/1			
DOÇENT (TEMEL TIP BİLİMLERİ)	3/1			
YARDIMCI DOÇENT (TEMEL TIP BİLİMLERİ)	3/1			
YARDIMCI DOÇENT (TEMEL TIP BİLİMLERİ)	4/1			
YARDIMCI DOÇENT (TEMEL TIP BİLİMLERİ)	5/1			
ÖĞRETİM GÖREVLİSİ (TEMEL TIP BİLİMLERİ)	1/4			
ÖĞRETİM GÖREVLİSİ (TEMEL TIP BİLİMLERİ)	1/1			
ÖĞRETİM GÖREVLİSİ (TEMEL TIP BİLİMLERİ)	2/1			
ÖĞRETİM GÖREVLİSİ (TEMEL TIP BİLİMLERİ)	3/1			
ÖĞRETİM GÖREVLİSİ (TEMEL TIP BİLİMLERİ)	4/1			
ÖĞRETİM GÖREVLİSİ (TEMEL TIP BİLİMLERİ)	6/1			
ARAŞTIRMA GÖREVLİSİ (TEMEL TIP BİLİMLERİ)	4/1			
ARAŞTIRMA GÖREVLİSİ ((TEMEL TIP BİLİMLERİ)	5/1			
ARAŞTIRMA GÖREVLİSİ (TEMEL TIP BİLİMLERİ)	6/1			
PROFESÖR (4 YIL ve +) (KLİNİK BİLİMLER)	1/4			
PROFESÖR (3 YIL) (KLİNİK BİLİMLER)	1/4			
PROFESÖR (2 YIL) (KLİNİK BİLİMLER)	1/4			
PROFESÖR (KLİNİK BİLİMLER)	1/1			
DOÇENT (KLİNİK BİLİMLER)	1/4			
DOÇENT (KLİNİK BİLİMLER)	1/1			
DOÇENT (KLİNİK BİLİMLER)	2/1			
DOÇENT (KLİNİK BİLİMLER)	3/1			
YARDIMCI DOÇENT (KLİNİK BİLİMLER)	3/1			
YARDIMCI DOÇENT (KLİNİK BİLİMLER)	4/1			
YARDIMCI DOÇENT (KLİNİK BİLİMLER)	5/1			
ÖĞRETİM GÖREVLİSİ (KLİNİK BİLİMLER)	1/4			
ÖĞRETİM GÖREVLİSİ (KLİNİK BİLİMLER)	1/1			
ÖĞRETİM GÖREVLİSİ (KLİNİK BİLİMLER)	2/1			
ÖĞRETİM GÖREVLİSİ (KLİNİK BİLİMLER)	3/1			
ÖĞRETİM GÖREVLİSİ (KLİNİK BİLİMLER)	4/1			
ÖĞRETİM GÖREVLİSİ (KLİNİK BİLİMLER)	6/1			
ARAŞTIRMA GÖREVLİSİ (KLİNİK BİLİMLER)	4/1			
ARAŞTIRMA GÖREVLİSİ (KLİNİK BİLİMLER)	5/1			
ARAŞTIRMA GÖREVLİSİ (KLİNİK BİLİMLER)	6/1			
HEMŞİRE	1/1			
HEMŞİRE	3/1			
HEMŞİRE	6/1			
SAĞLIK MEMURU (LİSE)	3/1			
SAĞLIK MEMURU (LİSE)	5/1			
SAĞLIK MEMURU (LİSE)	8/1			
HİZMETLİ	7/9			

Ek 4: Başkanlık Makamınca Üniversitelere Gönderilen Form Paketi

ÜNVAN	DERECE	MESAI İÇİ NET	MESAI DIŞI NET	TOPLAM
PROFESÖR (4 YIL ve +)	1/4			
PROFESÖR (3 YIL)	1/4			
PROFESÖR (2 YIL)	1/4			
PROFESÖR	1/1			
DOÇENT	1/4			
DOÇENT	1/1			
DOÇENT	2/1			
DOÇENT	3/1			
YARDIMCI DOÇENT	3/1			
YARDIMCI DOÇENT	4/1			
YARDIMCI DOÇENT	5/1			
ÖĞRETİM GÖREVLİSİ	1/4			
ÖĞRETİM GÖREVLİSİ	1/1			
ÖĞRETİM GÖREVLİSİ	2/1			
ÖĞRETİM GÖREVLİSİ	3/1			
ÖĞRETİM GÖREVLİSİ	4/1			
ÖĞRETİM GÖREVLİSİ	6/1			
ARAŞTIRMA GÖREVLİSİ	4/1			
ARAŞTIRMA GÖREVLİSİ	5/1			
ARAŞTIRMA GÖREVLİSİ	6/1			
HEMŞİRE	1/1			
HEMŞİRE	3/1			
HEMŞİRE	6/1			
SAĞLIK MEMURU (LİSE)	3/1			
SAĞLIK MEMURU (LİSE)	5/1			
SAĞLIK MEMURU (LİSE)	8/1			
HİZMETLİ	7/9			

Ek 4: Başkanlık Makamınca Üniversitelere Gönderilen Form Paketi

İli	Üniversite Adı	Fakülte/ Yükseköğül Adı	SAYI / KAPASİTE DURUMU				Eğitim Alanları								Diğer Alanlar													
			Toplam Sayı	Mevcut	Toplam Öğrenci Kapasitesi	Toplam Alanı (m ²)	Anti	Hastane İçi Eğitim Alanları	Laboratuvar	Mesleki Beceri Lab.	Bilgisayar Lab.	Kütüphane	İdari Mekanlar	Sosyal Mekanlar	Diğer Alanlar													
		FAKÜLTE/ YÜKSEKÖĞÜL ADI	Toplam Sayı		Toplam Öğrenci Kapasitesi																							
			Mevcut		Toplam Alanı (m ²)																							
			İnşaata Devam Eden		Toplam Öğrenci Kapasitesi																							
			Toplam Sayı		Toplam Alanı (m ²)																							
		Diş Hekimliği Fakültesi	Toplam Sayı		Toplam Öğrenci Kapasitesi																							
			Mevcut		Toplam Alanı (m ²)																							
			İnşaata Devam Eden		Toplam Öğrenci Kapasitesi																							
			Toplam Sayı		Toplam Alanı (m ²)																							
		Eczacılık Fakültesi	Toplam Sayı		Toplam Öğrenci Kapasitesi																							
			Mevcut		Toplam Alanı (m ²)																							
			İnşaata Devam Eden		Toplam Öğrenci Kapasitesi																							
			Toplam Sayı		Toplam Alanı (m ²)																							
		Sağlık Yükseköğkulu	Toplam Sayı		Toplam Öğrenci Kapasitesi																							
			Mevcut		Toplam Alanı (m ²)																							
			İnşaata Devam Eden		Toplam Öğrenci Kapasitesi																							
			Toplam Sayı		Toplam Alanı (m ²)																							
		Sağlık Hizmetleri MYO	Toplam Sayı		Toplam Öğrenci Kapasitesi																							
			Mevcut		Toplam Alanı (m ²)																							
			İnşaata Devam Eden		Toplam Öğrenci Kapasitesi																							
			Toplam Sayı		Toplam Alanı (m ²)																							

Ek 4: Başkanlık Makamınca Üniversitelere Gönderilen Form Paketi

ÜNİVERSİTE HASTANESİ DÖNER SERMAYE İŞLETMESİ YATIRIM GİDERLERİ (ÖZEL BÜTÇE)							
Üniversite Adı	2007	2008	2009	2010	2011	2012	2013 B

ÜNİVERSİTE HASTANESİ DÖNER SERMAYE İŞLETMESİ YATIRIM GİDERLERİ (DÖNER SERMAYE)							
Üniversite Adı	2007	2008	2009	2010	2011	2012	2013 B

ÜNİVERSİTE HASTANESİ DÖNER SERMAYE İŞLETMESİ YATIRIM GİDERLERİ (İCMAL)							
Üniversite Adı	2007	2008	2009	2010	2011	2012	2013 B

DIŞ HEKİMLİĞİ FAKÜLTESİ DÖNER SERMAYE İŞLETMESİ YATIRIM GİDERLERİ (ÖZEL BÜTÇE)							
Üniversite Adı	2007	2008	2009	2010	2011	2012	2013 B

DIŞ HEKİMLİĞİ FAKÜLTESİ DÖNER SERMAYE İŞLETMESİ YATIRIM GİDERLERİ (DÖNER SERMAYE)							
Üniversite Adı	2007	2008	2009	2010	2011	2012	2013 B

DIŞ HEKİMLİĞİ FAKÜLTESİ DÖNER SERMAYE İŞLETMESİ YATIRIM GİDERLERİ (İCMAL)							
Üniversite Adı	2007	2008	2009	2010	2011	2012	2013 B

Ek 4: Başkanlık Makamınca Üniversitelere Gönderilen Form Paketi

ÜNİVERSİTE HASTANELERİ YILLIK VAKA SAYILARI												
Üniversite Adı	2007		2008		2009		2010		2011		2012	
	AYAKTAN	YATARAK	AYAKTAN	YATARAK	AYAKTAN	YATARAK	AYAKTAN	YATARAK	AYAKTAN	YATARAK	AYAKTAN	YATARAK

ÜNİVERSİTE HASTANELERİ TÜRLERE GÖRE AMELİYAT SAYISI																			
Üniversite Adı	2007			2008			2009			2010			2011			2012			
	A	B	DIĞER	A	B	DIĞER	A	B	DIĞER	A	B	DIĞER	A	B	DIĞER	A	B	DIĞER	

DIŐ HEKİMLİĐİ FAKÜLTESİ HASTANESİ YILLIK VAKA SAYILARI						
Üniversite Adı	2007	2008	2009	2010	2011	2012

Ek 4: Başkanlık Makamınca Üniversitelere Gönderilen Form Paketi

ÜNİVERSİTE HASTANELERİ YATAK KULLANIM VERİLERİ			
Üniversite Adı	YATAK SAYISI	YATAK DOLULUK ORANI	ORTALAMA YATAK İŞGAL SÜRESİ

Ek 4: Başkanlık Makamınca Üniversitelere Gönderilen Form Paketi

DÖNER SERMAYE İŞLETMESİ GELİRLERİNDEN BİLİMSEL ARAŞTIRMA PROJELERİ İÇİN (BAP) AKTARILAN KAYNAKLAR (TL) *									
ÜNİVERSİTE ADI	2007	2008	2009	2010	2011	2012	2013		
.....									
TOPLAM									

(*) (09.8.8.0.1) fonksiyonu itibarıyla

SEKTÖRLER İTİBARIYLA DÖNER SERMAYE İŞLETMESİ GELİRLERİNDEN AKTARILAN TUTARLAR İLE YÜRÜTÜLEN BİLİMSEL ARAŞTIRMA PROJELERİ (BAP) PROJE SAYILARI									
SEKTÖR	2007	2008	2009	2010	2011	2012	2013		
EĞİTİM									
SAĞLIK									
MÜHENDİSLİK VE MİMARLIK									
TEMEL BİLİMLER									
GÜZEL SANATLAR									
DİĞER									
TOPLAM									

SEKTÖRLER İTİBARIYLA DÖNER SERMAYE İŞLETMESİ GELİRLERİNDEN AKTARILAN TUTARLAR İLE YÜRÜTÜLEN BİLİMSEL ARAŞTIRMA PROJELERİNE AYRILAN KAYNAK TUTARLARI									
SEKTÖR	2007	2008	2009	2010	2011	2012	2013		
EĞİTİM									
SAĞLIK									
MÜHENDİSLİK VE MİMARLIK									
TEMEL BİLİMLER									
GÜZEL SANATLAR									
DİĞER									
TOPLAM									

Ek 4: Başkanlık Makamınca Üniversitelere Gönderilen Form Paketi

ÖZEL BÜTÇEDEN BİLİMSEL ARAŞTIRMA PROJELERİ İÇİN (BAP) AKTARILAN KAYNAKLAR (TL) *							
ÜNİVERSİTE ADI	2007	2008	2009	2010	2011	2012	2013
.....							
TOPLAM							

(*) (09.8.8.00) fonksiyonu itibarıyla

SEKTÖRLER İTİBARIYLA ÖZEL BÜTÇEDEN AKTARILAN TUTARLAR İLE YÜRÜTÜLEN BİLİMSEL ARAŞTIRMA PROJELERİ (BAP) PROJE SAYILARI							
SEKTÖR	2007	2008	2009	2010	2011	2012	2013
EĞİTİM							
SAĞLIK							
MÜHENDİSLİK VE MİMARLIK							
TEMEL BİLİMLER							
GÜZEL SANATLAR							
DİĞER							
TOPLAM							

SEKTÖRLER İTİBARIYLA ÖZEL BÜTÇEDEN AKTARILAN TUTARLAR İLE YÜRÜTÜLEN BİLİMSEL ARAŞTIRMA PROJELERİNE AYRILAN KAYNAK TUTARLARI							
SEKTÖR	2007	2008	2009	2010	2011	2012	2013
EĞİTİM							
SAĞLIK							
MÜHENDİSLİK VE MİMARLIK							
TEMEL BİLİMLER							
GÜZEL SANATLAR							
DİĞER							
TOPLAM							

Ek 4: Başkanlık Makamınca Üniversitelere Gönderilen Form Paketi

.....ÜNİVERSİTESİ HASTANESİ DÖNER SERMAYESİ İŞLETMESİ GELİRLERİ			
TOPLAM GELİR TUTARI (TL)	PERSONELE DAĞITILAN TOPLAM EK ÖDEME TUTARI(TL)	EK ÖDEME DAĞITIM ORANI(%)	BORÇLULUK ORANI(%)

NOT: Yukarıdaki çizelge 2012 mali yılı için doldurulacaktır.

Toplam Döner Sermaye Gelir Tutarı: Üniversitenin ilgili yılın tamamında (oniki aylık) tahsil ettiği toplam döner sermaye gelir tutandır.

Personele Dağıtılan Toplam Ek Ödeme Tutarı: Üniversitenin ilgili yılın tamamında (oniki aylık) personele döner sermayeden ödediği toplam tutandır.

Ek Ödeme Dağıtım Oranı: Personele döner sermaye bütçesinden dağıtılan toplam ek ödeme tutarının döner sermaye toplam gelir tutarına oranıdır.

Borçluluk Oranı: İlgili yılın sonundaki döner sermaye toplam borç tutarının, döner sermaye toplam gelir tutarına oranıdır.

Ek 4: Başkanlık Makamınca Üniversitelere Gönderilen Form Paketi

..... ÜNİVERSİTESİ TIP FAKÜLTESİ TIPTA UZMANLIK EĞİTİMİNDEN YILLARA VE BRANŞLARA GÖRE TAHMİNİ MEZUN SAYILARI'							
BRANŞLAR	EĞİTİM SÜRESİ	2013 MEZUN	2014 MEZUN	2015 MEZUN	2016 MEZUN	2017 MEZUN	2018 MEZUN
BEYİN VE SINIR CERRAHİSİ	5						
ÇOCUK CERRAHİSİ	5						
ENFEKSİYON HAST. VE KLİNİK MİKROBİYOLOJİ	5						
GENEL CERRAHI	5						
GÖĞÜS CERRAHİSİ	5						
KALP VE DAMAR CERRAHİSİ	5						
ORTOPEDİ VE TRAVMATOLOJİ	5						
PLASTİK, REKONSTRÜKTİF VE ESTETİK CERR.	5						
ÜROLOJİ	5						
ACİL TIP	4						
ADLI TIP	4						
ANESTEZİYOLOJİ VE REANİMASYON	4						
ÇOCUK SAĞLIĞI VE HAST.	4						
ÇOCUK VE ERGEN RUH SAĞLIĞI VE HAST.	4						
DERİ VE ZÜHREVİ HAST.	4						
FİZİKSEL TIP VE REHABİLİTASYON	4						
GÖĞÜS HAST.	4						
GÖZ HAST.	4						
HALK SAĞLIĞI	4						
İÇ HAST.	4						
KADIN HAST. VE DOĞUM	4						
KARDİYOLOJİ	4						
KULAK BURUN BOĞAZ HAST.	4						
NÖROLOJİ	4						
NÜKLEER TIP	4						
RADYASYON ONKOLOJİSİ	4						
RADYOLOJİ	4						
RUH SAĞLIĞI VE HAST.	4						
SPOR HEKİMLİĞİ	4						
TIBBİ BİYOKİMYA	4						
TIBBİ FARMAKOLOJİ	4						
TIBBİ GENETİK	4						
TIBBİ MİKROBİYOLOJİ	4						
TIBBİ PATOLOJİ	4						
AİLE HEKİMLİĞİ	3						
ANATOMİ	3						
FİZYOLOJİ	3						
HİSTOLOJİ VE EMBRİYOLOJİ	3						
SUALTI HEKİMLİĞİ VE HİPERBARİK TIP	3						
TIBBİ EKOLOJİ VE HİDROKLİMATOLOJİ	3						

Ek 4: Başkanlık Makamınca Üniversitelere Gönderilen Form Paketi

..... ÜNİVERSİTESİ TIP FAKÜLTESİ İLGİLİ BRANŞLARDA MEZUN SAYILARI*					
BRANŞLAR	EĞİTİM SÜRESİ	2013 MEZUN	2014 MEZUN	2015 MEZUN	2016 MEZUN
ÇOCUK ACIL	3				
ÇOCUK ENDOKRİNOLOJİSİ	3				
ÇOCUK ENFEKSİYON HASTALIKLARI	3				
ÇOCUK GASTRO., HEPATOLOJİ VE BESLENME	3				
ÇOCUK GENETİK HASTALIKLARI	3				
ÇOCUK GÖĞÜS HASTALIKLARI	3				
ÇOCUK HEMATOLOJİ VE ONKOLOJİSİ	3				
ÇOCUK İMMÜNOLOJİSİ VE ALERJİ HASTALIKLARI	3				
ÇOCUK KARDİYOLOJİSİ	3				
ÇOCUK METABOLİZMA HASTALIKLARI	3				
ÇOCUK NEFROLOJİSİ	3				
ÇOCUK NÖROLOJİSİ	3				
ÇOCUK YOĞUN BAKIM	3				
ENDOKRİNOLOJİ VE METABOLİZMA HASTALIKLARI	3				
GASTROENTEROLOJİ	3				
GERİATRİ	3				
HEMATOLOJİ	3				
İMMÜNOLOJİ VE ALERJİ HASTALIKLARI	3				
JİNEKOLOJİK ONKOLOJİ CERRAHİSİ	3				
NEFROLOJİ	3				
NEONATOLOJİ	3				
PERİNATOLOJİ	3				
ROMATOLOJİ	3				
TIBBİ ONKOLOJİ	3				
YOĞUN BAKIM	3				
CERRAHİ ONKOLOJİ	2				
ÇEVRE SAĞLIĞI	2				
EPİDEMİYOLOJİ	2				
GASTROENTEROLOJİ CERRAHİSİ	2				
TIBBİ MİKOLOJİ	2				
TIBBİ PARAZİTOLOJİ	2				
TIBBİ VİROLOJİ	2				
TEMEL İMMÜNOLOJİ	2				
SİTOPATOLOJİ	2				

